

**JANEIRO - 2025**

# **RECUPERAÇÃO JUDICIAL ESTRE AMBIENTAL S.A**

**RELATÓRIO CIRCUNSTANCIADO**

**WALD·AJ**  
ADMINISTRAÇÃO JUDICIAL

# ÍNDICE

<b>I.</b>	<b>INTRODUÇÃO.....</b>	<b>3</b>
<b>II.</b>	<b>BREVE HISTÓRICO.....</b>	<b>5</b>
<b>III.</b>	<b>ORGANOGRAMA.....</b>	<b>9</b>
<b>IV.</b>	<b>INFORMAÇÕES FINANCEIRAS.....</b>	<b>12</b>
<b>V.</b>	<b>DEMONSTRAÇÃO DE RESULTADOS.....</b>	<b>24</b>
<b>VI.</b>	<b>FLUXO DE CAIXA GERENCIAL.....</b>	<b>30</b>
<b>VII.</b>	<b>INFORMAÇÕES SOBRE RECURSOS HUMANOS.....</b>	<b>39</b>
<b>VIII.</b>	<b>STATUS DA RECUPERAÇÃO JUDICIAL E ACOMPANHAMENTO DO CUMPRIMENTO DO P.R.J.....</b>	<b>41</b>
	<b>A. LINHA DO TEMPO PROCESSUAL – PRINCIPAIS EVENTOS.....</b>	<b>42</b>
	<b>B. STATUS DOS INCIDENTES PROCESSUAIS.....</b>	<b>45</b>
	<b>C. ACOMPANHAMENTO DO CUMPRIMENTO DO P.R.J.....</b>	<b>56</b>
	<b>D. AUSÊNCIA DE DADOS BANCÁRIOS DE CREDORES.....</b>	<b>66</b>
<b>IX.</b>	<b>QUADRO GERAL DE CREDORES.....</b>	<b>67</b>
<b>X.</b>	<b>CONCLUSÃO.....</b>	<b>69</b>

# I. INTRODUÇÃO

# I. INTRODUÇÃO

## EXMO. SR. DR. JUIZ DE DIREITO DA 1ª VARA DE FALÊNCIAS E RECUPERAÇÕES JUDICIAIS DA COMARCA

Em consonância com o disposto no artigo 63, inciso III, da Lei nº 11.101, de 09 de Fevereiro de 2005, submetemos à apreciação de V. Exa. o Relatório Circunstanciado pertinente à execução do Plano de Recuperação Judicial da Estre Ambiental S.A. e outras dezenove sociedades integrantes de seu grupo econômico<sup>1</sup>, denominadas em conjunto “Grupo Estre” ou “Recuperandas”.

Este relatório tem por objetivo apresentar a situação atual das Recuperandas que integram o Grupo Estre, até o dia 09/12/24 (data da publicação da sentença de encerramento proferida às fls. 36.598/36.600), bem como um panorama geral do período em que permaneceu em Recuperação Judicial. Como base, foram usadas informações financeiras, operacionais e contábeis disponibilizadas pelas Recuperandas, sendo a administração das Recuperandas responsável pelas informações prestadas.

As informações obtidas, ressalte-se, não foram auditadas por este Administrador Judicial. Preocupamo-nos, todavia, em obter a confirmação de informações prestadas por meio de documentos igualmente solicitados e examinados.

Esperamos ter cumprido o desiderato da lei e colocamo-nos à disposição do MM. Juízo e também dos credores para outros esclarecimentos que julgarem necessários.

1) 1) Estre Ambiental S.A., 2) Geo Vision Soluções Ambientais e Energia S.A., 3) NGA – Núcleo de Gerenciamento Ambiental LTDA., 4) Cavo Serviços e Saneamento S.A., 5) Estre SPI ambiental S.A., 6) NGA Jardinópolis – Núcleo de Gerenciamento Ambiental LTDA., 7) NGA Ribeirão Preto núcleo de Gerenciamento Ambiental LTDA., 8) OXIL Manufatura Reversa e Gerenciamento de Resíduos LTDA., 9) CGR Guatapará – Centro de Gerenciamento de Resíduos LTDA., 10) V2 Ambiental SPE S.A., 11) CTR Itaboraí – Centro de Tratamento de Resíduos de Itaboraí LTDA., 12) Ambiental Sul Brasil – Central Regional de Tratamento de Resíduos LTDA., 13) CGR – Centro de Gerenciamento de Resíduos Feira de Santana S.A., 14) Resicontrol Soluções Ambientais S.A., 15) Viva Ambiental e Serviços S.A., 16) REICLAX – Reciclagem de Resíduos da Construção Civil LTDA., 17) SPE SOMA – Soluções em Meio Ambiente LTDA., 18) Estre Energia Newco Participações S.A., 19) Piratininga Energia e Participações LTDA., 20) SPE Paulínia Energia LTDA.

## II. BREVE HISTÓRICO

## II. BREVE HISTÓRICO

Em 29/07/2020, o Grupo Estre ajuizou o Pedido de Recuperação Judicial, com fundamento no art. 47 da Lei n. 11.101/2005, apresentando, às fls. 1/31, as principais causas de sua crise financeira e afirmando serem capazes de se reorganizar.

Conforme consignado na inicial, a recuperação judicial se fez necessária em razão de fatores econômicos que assolavam o Brasil, agravados pela pandemia da Covid-19, impactando, portanto, a saúde econômico-financeira das sociedades do Grupo Estre:

- Inadimplemento contratual, por parte dos clientes do Grupo, especialmente o Poder Público;
- Encerramento da vigência de alguns contratos de altíssima relevância;
- Crise econômica do país desde 2014 e o advento da pandemia da Covid-19 (crise sanitária); e
- Atos de corrupção que teriam sido praticados por ex-administradores.

A **Wald Administração de Falências e Empresas em Recuperação Judicial Ltda** (“Wald AJ”), em 30/07/2024 (fls. 3.139/3.142), foi nomeada para realização da perícia prévia e, em 07/08/20, para a administração judicial definitiva da presente Recuperação Judicial (Fls. 3.364/3.378).



## II. BREVE HISTÓRICO

O Plano de Recuperação Judicial (“PRJ”) apresentado pelas Recuperandas foi aprovado em 15/05/2021 e homologado por esse MM. Juízo em 12/07/2021, tendo, como formas de soerguimento das sociedades a possibilidade de *(i)* Reestruturação dos créditos (Cláusula 3.2); *(ii)* Novos Recursos (Cláusula 3.3); *(iii)* Reestruturação Societária (Cláusula 3.4); *(iv)* Alienação de Ativos (Cláusula 3.5); e *(v)* Recuperação de recursos constrictos em ações ou execuções individuais de Créditos (Cláusula 3.6).

No período de fiscalização, as Recuperandas alienaram a UPI Capão e Aterros; realizaram a venda de veículos e máquinas, celebraram transação fiscal com a Receita Federal, bem como passaram por reorganizações societárias.

Encerrado o período de fiscalização previsto no art. 61 da Lei nº 11.101/2005, às fls. 36.598/36.600, foi proferida sentença declarando encerrada a Recuperação Judicial.

# II. BREVE HISTÓRICO


## HISTÓRICO DAS RECUPERANDAS



A Estre é uma das maiores empresas de serviços ambientais do Brasil: Limpa, recolhe o lixo, cuida dos resíduos industriais e garante um destino seguro para o lixo, seja em aterros sanitários ou transformando o lixo em matéria-prima e energia para a produção de novos bens.



Transforma lixo em energia por meio de usinas de geração de energia elétrica a partir de biogás nos aterros e usa tecnologia de micro-ondas e desativação eletrotérmica para tratamento e destinação de lixo hospitalar, reduzindo em até 70% o volume de resíduos sem poluir a atmosfera.

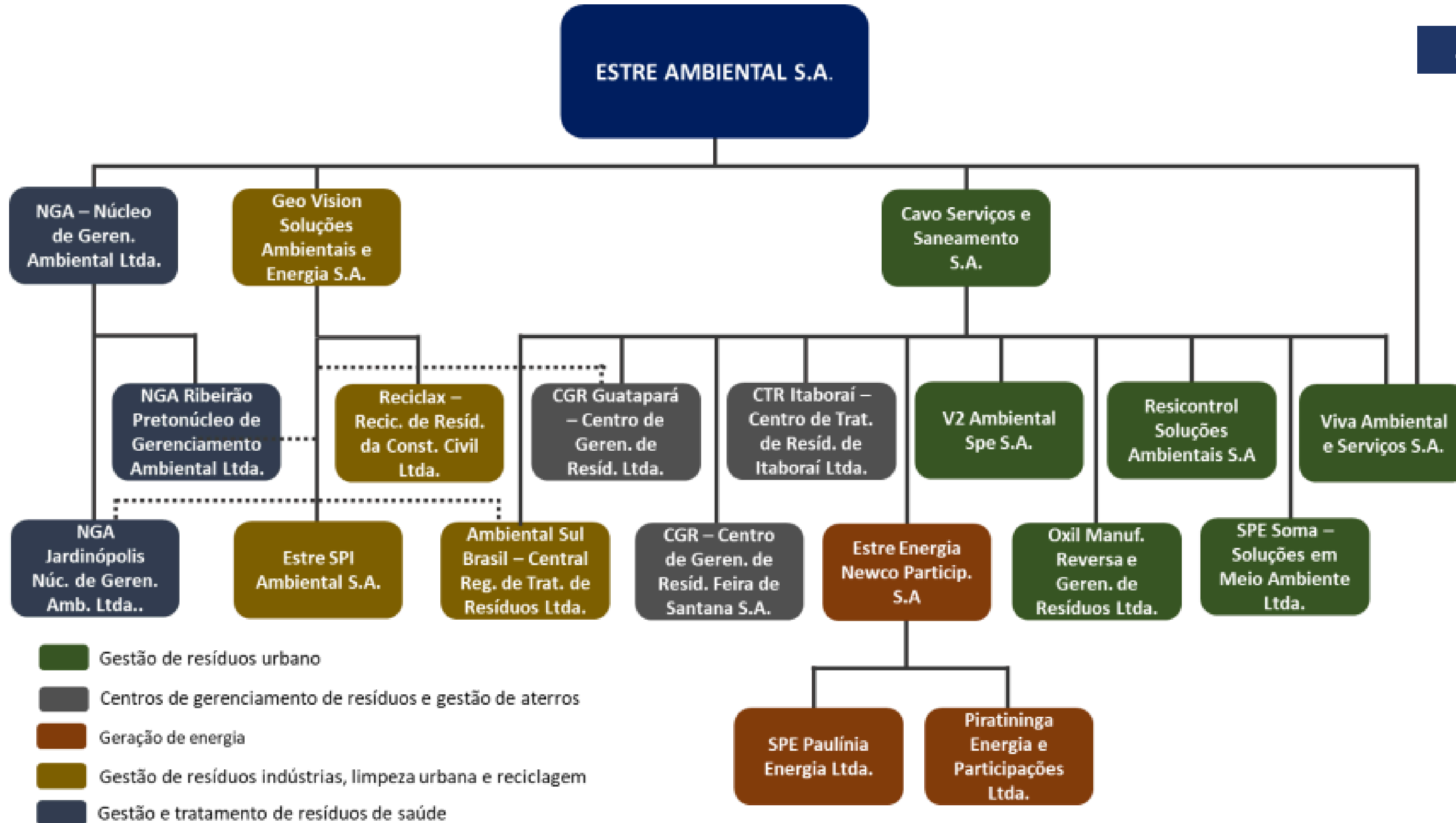




## III. ORGANOGRAMA

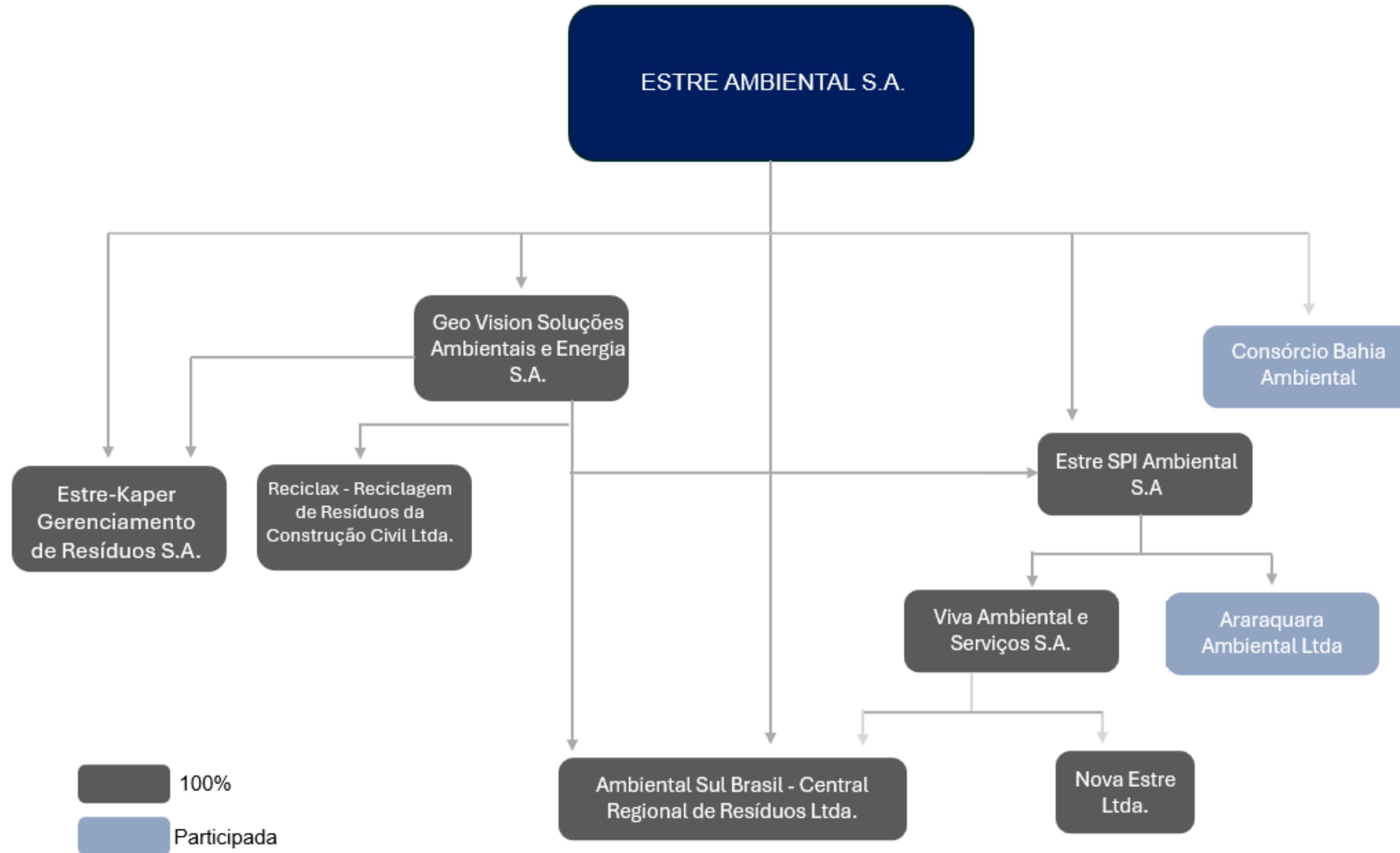
# III. ORGANOGRAMA

JULHO 2020



# III. ORGANOGRAMA

DEZEMBRO 2024



## IV. INFORMAÇÕES FINANCEIRAS

# IV. INFORMAÇÕES FINANCEIRAS

Balanço Patrimonial - R\$ mil	Jul/2020	2020	2021	2022	2023	Variação 23 x 22	A.H % 23 x 22
<b>Ativo Circulante</b>	595.778	315.237	678.364	210.544	212.089	1.545	0,7%
Caixa e equivalentes de caixa	42.563	71.110	88.268	76.134	50.735	(25.399)	-33,4%
Títulos e valores mobiliários	27	-	-	-	-	-	-
Contas a receber de clientes	346.051	95.460	118.322	20.563	28.285	7.722	37,6%
Contrato Ativo	68.654	64.353	51.009	22.667	49.284	26.617	117,4%
Créditos a receber de venda UPI aterros	-	-	-	18.750	18.750	-	0,0%
Estoques	6.985	7.041	3.479	4.378	5.443	1.065	24,3%
Impostos a recuperar	113.142	64.715	32.717	29.480	20.406	(9.074)	-30,8%
Adiantamentos a fornecedores	3.052	-	-	-	-	-	-
Dividendos a receber	-	-	-	-	-	-	-
Despesas do exercício seguinte	3.356	-	-	-	-	-	-
Contas a receber por venda de investimento	-	-	-	-	-	-	-
Outras contas a receber	13.326	-	-	-	-	-	-
Ativo mantido para venda	-	-	362.855	30.000	30.000	-	-
Ativo de operações descontinuadas	(1.380)	-	-	-	-	-	-
Outros créditos	-	12.558	21.714	8.572	9.186	614	7,2%
<b>Ativo Não Circulante</b>	695.923	601.303	154.289	187.044	190.886	3.842	2,1%
Títulos e valores mobiliários	15	-	-	-	-	-	-
Mútuos com partes relacionadas	36.602	-	-	-	-	-	-
Créditos a receber de venda UPI aterros	-	-	-	27.374	25.000	(2.374)	-8,7%
Contas a receber de clientes	16.877	16.983	4.856	10.556	2.538	(8.018)	-76,0%
Contas a receber de clientes Partes Relacionadas	-	5.977	2.942	5.932	2.091	(3.841)	-64,8%
Impostos a recuperar	41.709	31.058	7.560	8.554	2.094	(6.460)	-75,5%
Despesas do exercício seguinte	1.317	-	-	-	-	-	-
Impostos diferidos	2	-	-	-	-	-	-
Outras contas a receber	29.737	19.497	12.556	3.381	1.136	(2.245)	-66,4%
Demais contas a receber - partes relacionadas	-	11	-	-	-	-	-
Investimentos	7.957	10.159	-	18.620	18.620	-	-
Ativo de direito de uso	80.466	84.657	-	-	-	-	-
Imobilizado	447.697	406.102	121.082	109.030	136.718	27.688	25,4%

## Balanço Patrimonial - Ativo Circulante

O Ativo Circulante apresentou crescimento marginal de 0,7% (aumento de R\$ 1,5 milhão) entre 2022 e 2023, atingindo R\$ 212 milhões. Contudo, a análise histórica revela variações expressivas, com redução acumulada de 64,4% (queda de R\$ 383,7 milhões) entre julho de 2020 e 2023. Os principais variações foram:

- **Caixa e Equivalentes de Caixa:** Reduziu em 33,4% (queda de R\$ 25,4 milhões) no último ano, encerrando 2023 em R\$ 50,7 milhões. Desde julho de 2020, a redução acumulada foi de R\$ 8,3 milhões (redução de 19,2%),
- **Contas a Receber de Clientes:** Crescimento de 37,6% (aumento de R\$ 7,7 milhões) entre 2022 e 2023. Porém, considerando o período completo, houve redução acumulada de 91,8% (queda de R\$ 317,8 milhões) desde julho de 2020.

No presente relatório, serão comentadas as demonstrações financeiras do período de 2020 a 2023. Segundo informações prestadas pela Estre, as demonstrações financeiras de 2024 ainda estão em processo de registro e conciliação pelos departamentos responsáveis, notadamente em decorrência “das transações tributárias que foram realizadas junto a Receita Federal do Brasil e Procuradoria Geral da Fazenda Nacional”. Conforme esclarecido, tais “transações são complexas e consomem um tempo maior de envolvimento das equipes técnicas para elaboração e conciliação, uma vez que as transações alcançaram valores de R\$ 1.17 Bi e tem vários desdobramentos, revisões, conciliações e aprovações”. Além disso, a Companhia informou que: (i) em um cenário de normalidade, as demonstrações seriam concluídas “na segunda quinzena do mês seguinte a do encerramento do período” (12/2024). ou seja, “por volta de 20/25 de Janeiro de 2025”; e (ii) “vem enveredando todo esforço para manter suas demonstrações contábeis atualizadas, para atender aos seus usuários”.

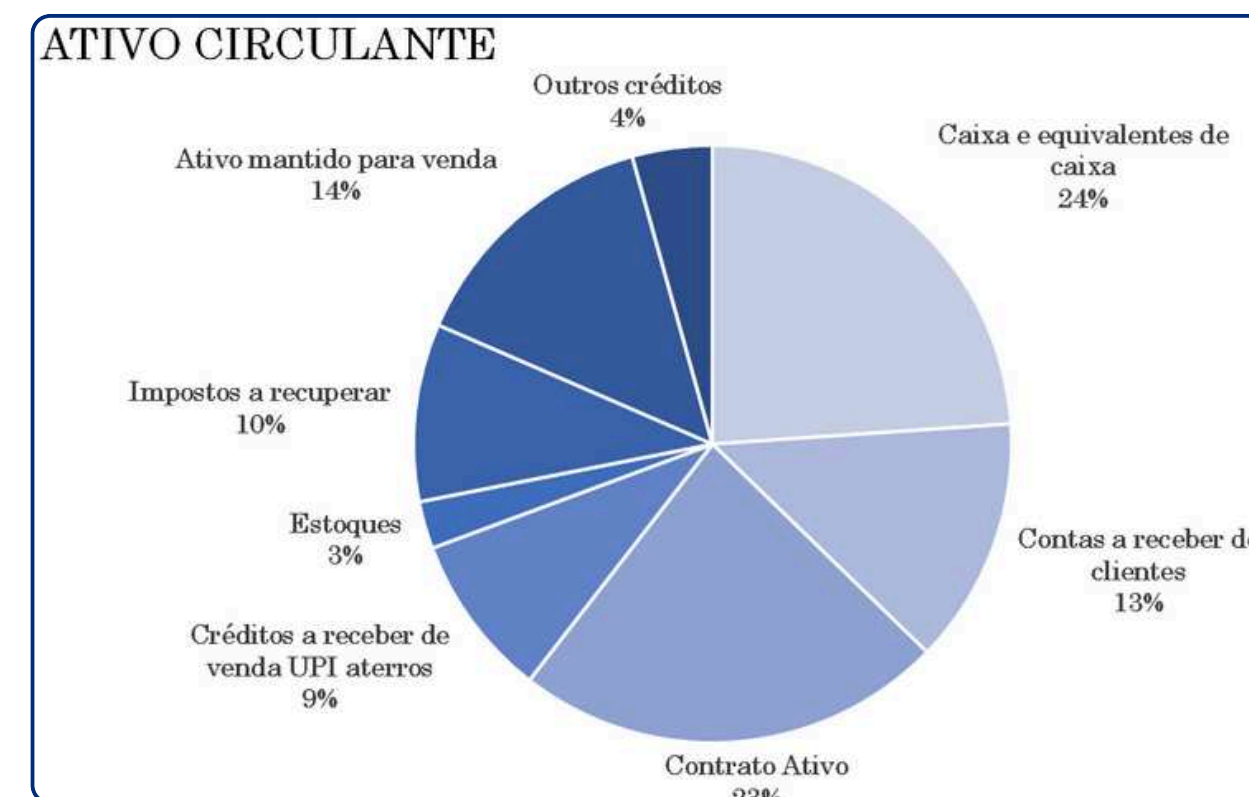


# IV. INFORMAÇÕES FINANCEIRAS

Balanço Patrimonial - R\$ mil	Jul/2020	2020	2021	2022	2023	Variação 23 x 22	A.H % 23 x 22
<b>Ativo Circulante</b>	595.778	315.237	678.364	210.544	212.089	1.545	0,7%
Caixa e equivalentes de caixa	42.563	71.110	88.268	76.134	50.735	(25.399)	-33,4%
Títulos e valores mobiliários	27	-	-	-	-	-	-
Contas a receber de clientes	346.051	95.460	118.322	20.563	28.285	7.722	37,6%
Contrato Ativo	68.654	64.353	51.009	22.667	49.284	26.617	117,4%
Créditos a receber de venda UPI aterros	-	-	-	18.750	18.750	-	0,0%
Estoques	6.985	7.041	3.479	4.378	5.443	1.065	24,3%
Impostos a recuperar	113.142	64.715	32.717	29.480	20.406	(9.074)	-30,8%
Adiantamentos a fornecedores	3.052	-	-	-	-	-	-
Dividendos a receber	-	-	-	-	-	-	-
Despesas do exercício seguinte	3.356	-	-	-	-	-	-
Contas a receber por venda de investimento	-	-	-	-	-	-	-
Outras contas a receber	13.326	-	-	-	-	-	-
Ativo mantido para venda	-	-	362.855	30.000	30.000	-	-
Ativo de operações descontinuadas	(1.380)	-	-	-	-	-	-
Outros créditos	-	12.558	21.714	8.572	9.186	614	7,2%
<b>Ativo Não Circulante</b>	695.923	601.303	154.289	187.044	190.886	3.842	2,1%
Títulos e valores mobiliários	15	-	-	-	-	-	-
Mútuos com partes relacionadas	36.602	-	-	-	-	-	-
Créditos a receber de venda UPI aterros	-	-	-	27.374	25.000	(2.374)	-8,7%
Contas a receber de clientes	16.877	16.983	4.856	10.556	2.538	(8.018)	-76,0%
Contas a receber de clientes Partes Relacionadas	-	5.977	2.942	5.932	2.091	(3.841)	-64,8%
Impostos a recuperar	41.709	31.058	7.560	8.554	2.094	(6.460)	-75,5%
Despesas do exercício seguinte	1.317	-	-	-	-	-	-
Impostos diferidos	2	-	-	-	-	-	-
Outras contas a receber	29.737	19.497	12.556	3.381	1.136	(2.245)	-66,4%
Demais contas a receber - partes relacionadas	-	11	-	-	-	-	-
Investimentos	7.957	10.159	-	18.620	18.620	-	-
Ativo de direito de uso	80.466	84.657	-	-	-	-	-
Imobilizado	447.697	406.102	121.082	109.030	136.718	27.688	25,4%

## Balanço Patrimonial - Ativo Circulante

- **Contrato Ativo:** Aumento de 117,4% (alta de R\$ 26,6 milhões) no último ano, atingindo R\$ 49,3 milhões em 2023.
- **Estoques:** Aumento de 24,3% (aumento de R\$ 1,1 milhão) em 2023, atingindo R\$ 5,4 milhões, após oscilações ao longo do período.
- **Impostos a Recuperar:** Queda de 30,8% (redução de R\$ 9,1 milhões) no último ano e redução acumulada de 81,9% (redução de R\$ 92,7 milhões) desde julho de 2020.



# IV. INFORMAÇÕES FINANCEIRAS

Balanço Patrimonial - R\$ mil	Jul/2020	2020	2021	2022	2023	Variação 23 x 22	A.H % 23 x 22
<b>Ativo Circulante</b>	595.778	315.237	678.364	210.544	212.089	1.545	0,7%
Caixa e equivalentes de caixa	42.563	71.110	88.268	76.134	50.735	(25.399)	-33,4%
Títulos e valores mobiliários	27	-	-	-	-	-	-
Contas a receber de clientes	346.051	95.460	118.322	20.563	28.285	7.722	37,6%
Contrato Ativo	68.654	64.353	51.009	22.667	49.284	26.617	117,4%
Créditos a receber de venda UPI aterros	-	-	-	18.750	18.750	-	0,0%
Estoques	6.985	7.041	3.479	4.378	5.443	1.065	24,3%
Impostos a recuperar	113.142	64.715	32.717	29.480	20.406	(9.074)	-30,8%
Adiantamentos a fornecedores	3.052	-	-	-	-	-	-
Dividendos a receber	-	-	-	-	-	-	-
Despesas do exercício seguinte	3.356	-	-	-	-	-	-
Contas a receber por venda de investimento	-	-	-	-	-	-	-
Outras contas a receber	13.326	-	-	-	-	-	-
Ativo mantido para venda	-	-	362.855	30.000	30.000	-	-
Ativo de operações descontinuadas	(1.380)	-	-	-	-	-	-
Outros créditos	-	12.558	21.714	8.572	9.186	614	7,2%
<b>Ativo Não Circulante</b>	695.923	601.303	154.289	187.044	190.886	3.842	2,1%
Títulos e valores mobiliários	15	-	-	-	-	-	-
Mútuos com partes relacionadas	36.602	-	-	-	-	-	-
Créditos a receber de venda UPI aterros	-	-	-	27.374	25.000	(2.374)	-8,7%
Contas a receber de clientes	16.877	16.983	4.856	10.556	2.538	(8.018)	-76,0%
Contas a receber de clientes Partes Relacionadas	-	5.977	2.942	5.932	2.091	(3.841)	-64,8%
Impostos a recuperar	41.709	31.058	7.560	8.554	2.094	(6.460)	-75,5%
Despesas do exercício seguinte	1.317	-	-	-	-	-	-
Impostos diferidos	2	-	-	-	-	-	-
Outras contas a receber	29.737	19.497	12.556	3.381	1.136	(2.245)	-66,4%
Demais contas a receber - partes relacionadas	-	11	-	-	-	-	-
Investimentos	7.957	10.159	-	18.620	18.620	-	-
Ativo de direito de uso	80.466	84.657	-	-	-	-	-
Imobilizado	447.697	406.102	121.082	109.030	136.718	27.688	25,4%

## Balanço Patrimonial - Ativo Não Circulante

O Ativo Não Circulante registrou crescimento de 2,1% (alta de R\$ 3,8 milhões) entre 2022 e 2023. Entretanto, desde julho de 2020, houve redução acumulada de 72,6% (queda de R\$ 505 milhões). Principais variações foram:

- **Créditos a Receber de Venda UPI Aterros:** Reduziu em 8,7% (redução de R\$ 2,4 milhões) no último ano, alcançando R\$ 25 milhões. Essa conta foi incluída apenas em 2022.
- **Contas a Receber de Clientes:** Queda de 76% (redução R\$ 8 milhões) em 2023, encerrando em R\$ 2,5 milhões. Desde 2020 o saldo acumulado caiu 85% (queda de R\$ 14,3 milhões).
- **Impostos a Recuperar:** Redução significativa de 75,5% (redução de R\$ 6,5 milhões) em 2023, fechando em R\$ 2,1 milhões. A queda acumulada desde 2020 foi de 95% (redução de R\$ 39,6 milhões).



# IV. INFORMAÇÕES FINANCEIRAS

Balanço Patrimonial - R\$ mil	Jul/2020	2020	2021	2022	2023	Variação 23 x 22	A.H % 23 x 22
<b>Ativo Circulante</b>	595.778	315.237	678.364	210.544	212.089	1.545	0,7%
Caixa e equivalentes de caixa	42.563	71.110	88.268	76.134	50.735	(25.399)	-33,4%
Títulos e valores mobiliários	27	-	-	-	-	-	-
Contas a receber de clientes	346.051	95.460	118.322	20.563	28.285	7.722	37,6%
Contrato Ativo	68.654	64.353	51.009	22.667	49.284	26.617	117,4%
Créditos a receber de venda UPI aterros	-	-	-	18.750	18.750	-	0,0%
Estoques	6.985	7.041	3.479	4.378	5.443	1.065	24,3%
Impostos a recuperar	113.142	64.715	32.717	29.480	20.406	(9.074)	-30,8%
Adiantamentos a fornecedores	3.052	-	-	-	-	-	-
Dividendos a receber	-	-	-	-	-	-	-
Despesas do exercício seguinte	3.356	-	-	-	-	-	-
Contas a receber por venda de investimento	-	-	-	-	-	-	-
Outras contas a receber	13.326	-	-	-	-	-	-
Ativo mantido para venda	-	-	362.855	30.000	30.000	-	-
Ativo de operações descontinuadas	(1.380)	-	-	-	-	-	-
Outros créditos	-	12.558	21.714	8.572	9.186	614	7,2%
<b>Ativo Não Circulante</b>	695.923	601.303	154.289	187.044	190.886	3.842	2,1%
Títulos e valores mobiliários	15	-	-	-	-	-	-
Mútuos com partes relacionadas	36.602	-	-	-	-	-	-
Créditos a receber de venda UPI aterros	-	-	-	27.374	25.000	(2.374)	-8,7%
Contas a receber de clientes	16.877	16.983	4.856	10.556	2.538	(8.018)	-76,0%
Contas a receber de clientes Partes Relacionadas	-	5.977	2.942	5.932	2.091	(3.841)	-64,8%
Impostos a recuperar	41.709	31.058	7.560	8.554	2.094	(6.460)	-75,5%
Despesas do exercício seguinte	1.317	-	-	-	-	-	-
Impostos diferidos	2	-	-	-	-	-	-
Outras contas a receber	29.737	19.497	12.556	3.381	1.136	(2.245)	-66,4%
Demais contas a receber - partes relacionadas	-	11	-	-	-	-	-
Investimentos	7.957	10.159	-	18.620	18.620	-	-
Ativo de direito de uso	80.466	84.657	-	-	-	-	-
Imobilizado	447.697	406.102	121.082	109.030	136.718	27.688	25,4%

## Balanço Patrimonial - Ativo Não Circulante

**Imobilizado:** Crescimento de 25,4% (alta de R\$ 27,7 milhões) entre 2022 e 2023, totalizando R\$ 136,7 milhões. Porém, desde julho de 2020, o saldo acumulado reduziu em 69,5% (redução de R\$ 310,9 milhões).





# IV. INFORMAÇÕES FINANCEIRAS

Balanco Patrimonial - R\$ mil	Jul/2020	2020	2021	2022	2023	Varição 23 x 22	A.H % 23 x 22
<b>Passivo Circulante</b>	2.415.717	2.425.524	1.112.193	315.931	193.707	(122.224)	-38,7%
Empréstimos e financiamentos	682.037	697.435	311.096	1.295	-	(1.295)	-100,0%
Debêntures	1.138.587	1.211.098	454.448	-	-	-	-
Arrendamentos	30.890	35.627	40.450	22.950	14.949	(8.001)	-34,9%
Fornecedores	95.603	161.276	86.235	74.751	53.159	(21.592)	-28,9%
Provisão para fechamento de aterros	460	6.245	-	-	-	-	-
Obrigações trabalhistas	108.635	57.366	74.140	79.418	77.792	(1.626)	-2,0%
Obrigações tributárias	190.067	145.411	116.198	97.161	40.500	(56.661)	-58,3%
Débito com partes relacionadas	139.258	75.032	-	-	-	-	-
Adiantamentos de clientes	18.627	-	-	-	-	-	-
Contas a pagar por aquisição de terreno	2.211	-	-	-	-	-	-
Outras contas a pagar	1.906	36.034	29.626	40.356	7.307	(33.049)	-81,9%
Obrigações com operações descontinuadas	7.437	-	-	-	-	-	-
<b>Passivo Não Circulante</b>	662.771	1.022.302	2.375.237	2.462.093	2.606.224	144.131	5,9%
Empréstimos e financiamentos	2.501	2.428	540.575	583.204	606.436	23.232	4,0%
Debêntures	-	-	880.926	953.454	989.449	35.995	3,8%
Arrendamentos	68.278	69.987	32.771	33.812	59.276	25.464	75,3%
Débito com conta corrente Intra grupo	-	-	79.431	84.272	85.537	1.265	1,5%
Provisão para fechamento de aterros	102.362	84.926	18.500	20.223	25.584	5.361	26,5%
Provisão para demandas judiciais	114.804	523.602	550.635	463.136	468.788	5.652	1,2%
Obrigações tributárias	324.865	293.938	228.280	163.514	198.135	34.621	21,2%
Impostos diferidos	35.652	35.332	27.110	136.572	173.019	36.447	26,7%
Adiantamentos de clientes	11.270	-	-	-	-	-	-
Contas a pagar por aquisição de terreno	2.950	-	-	-	-	-	-
Demais contas a pagar	89	12.089	17.009	23.906	-	(23.906)	-100,0%
<b>Patrimônio Líquido</b>	(1.786.787)	(2.531.286)	(2.654.777)	(2.380.436)	(2.396.955)	(16.519)	0,7%
Capital social	144.562	144.562	144.562	144.562	144.562	-	-
Reserva de capital	1.067.884	1.024.741	987.338	987.338	987.338	-	-
Outros resultados abrangentes	(54)	(108)	(719)	-	-	-	-
Ações em tesouraria	(37.403)	(37.403)	-	-	-	-	-
Prejuízos acumulados	(2.963.017)	(3.663.459)	(3.783.464)	(3.509.894)	(3.527.540)	(17.646)	0,5%
Participação de não controladores	1.240	381	(2.494)	(2.442)	(1.315)	1.127	-46,2%

## Balanco Patrimonial - Passivo Circulante

O Passivo Circulante apresentou redução de 38,7% (queda de R\$ 122,2 milhões) entre 2022 e 2023, encerrando o período em R\$ 193,7 milhões. Desde julho de 2020, a queda acumulada foi de 91,9% (queda de R\$ 2,222 bilhões). Principais Variações foram:

- **Empréstimos e Financiamentos:** A conta foi zerada em 2023 após um saldo de R\$ 1,3 milhão em 2022. Desde 2020, houve redução acumulada de 100% (redução R\$ 682 milhões).
- **Debêntures:** Não houve movimentação registrada desde 2021 quando o saldo atingiu R\$ 454,4 milhões.
- **Arrendamentos:** Redução de 34,9% (redução de R\$ 8 milhões) no último ano, encerrando em R\$ 14,9 milhões em 2023.
- **Fornecedores:** Redução de 28,9% (queda de R\$ 21,6 milhões) entre 2022 e 2023, totalizando R\$ 53,2 milhões. Desde 2020, queda acumulada foi de 44,4% (redução de R\$ 42,4 milhões).

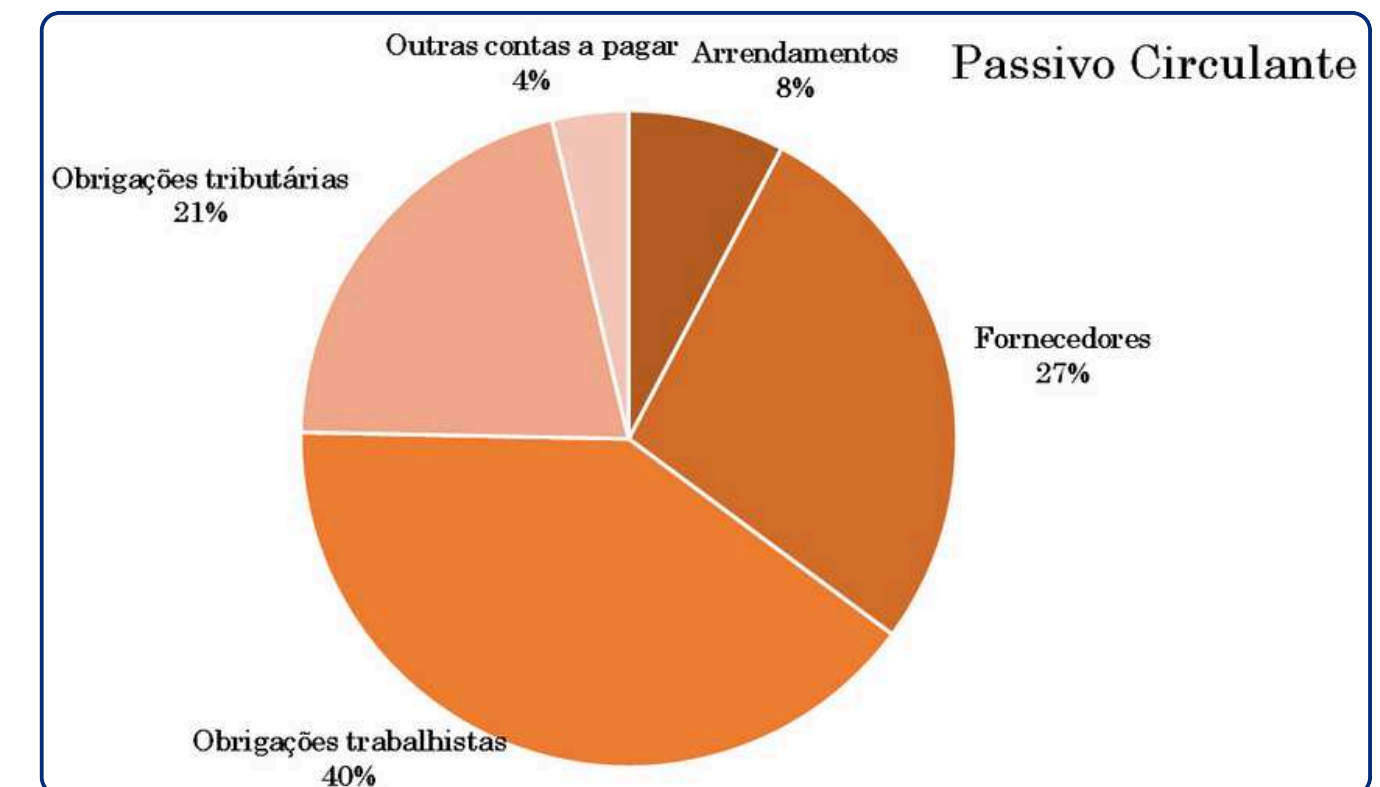


# IV. INFORMAÇÕES FINANCEIRAS

Balanco Patrimonial - R\$ mil	Jul/2020	2020	2021	2022	2023	Varição 23 x 22	A.H % 23 x 22
<b>Passivo Circulante</b>	2.415.717	2.425.524	1.112.193	315.931	193.707	(122.224)	-38,7%
Empréstimos e financiamentos	682.037	697.435	311.096	1.295	-	(1.295)	-100,0%
Debêntures	1.138.587	1.211.098	454.448	-	-	-	-
Arrendamentos	30.890	35.627	40.450	22.950	14.949	(8.001)	-34,9%
Fornecedores	95.603	161.276	86.235	74.751	53.159	(21.592)	-28,9%
Provisão para fechamento de aterros	460	6.245	-	-	-	-	-
Obrigações trabalhistas	108.635	57.366	74.140	79.418	77.792	(1.626)	-2,0%
Obrigações tributárias	190.067	145.411	116.198	97.161	40.500	(56.661)	-58,3%
Débito com partes relacionadas	139.258	75.032	-	-	-	-	-
Adiantamentos de clientes	18.627	-	-	-	-	-	-
Contas a pagar por aquisição de terreno	2.211	-	-	-	-	-	-
Outras contas a pagar	1.906	36.034	29.626	40.356	7.307	(33.049)	-81,9%
Obrigações com operações descontinuadas	7.437	-	-	-	-	-	-
<b>Passivo Não Circulante</b>	662.771	1.022.302	2.375.237	2.462.093	2.606.224	144.131	5,9%
Empréstimos e financiamentos	2.501	2.428	540.575	583.204	606.436	23.232	4,0%
Debêntures	-	-	880.926	953.454	989.449	35.995	3,8%
Arrendamentos	68.278	69.987	32.771	33.812	59.276	25.464	75,3%
Débito com conta corrente Intra grupo	-	-	79.431	84.272	85.537	1.265	1,5%
Provisão para fechamento de aterros	102.362	84.926	18.500	20.223	25.584	5.361	26,5%
Provisão para demandas judiciais	114.804	523.602	550.635	463.136	468.788	5.652	1,2%
Obrigações tributárias	324.865	293.938	228.280	163.514	198.135	34.621	21,2%
Impostos diferidos	35.652	35.332	27.110	136.572	173.019	36.447	26,7%
Adiantamentos de clientes	11.270	-	-	-	-	-	-
Contas a pagar por aquisição de terreno	2.950	-	-	-	-	-	-
Demais contas a pagar	89	12.089	17.009	23.906	-	(23.906)	-100,0%
<b>Patrimônio Líquido</b>	(1.786.787)	(2.531.286)	(2.654.777)	(2.380.436)	(2.396.955)	(16.519)	0,7%
Capital social	144.562	144.562	144.562	144.562	144.562	-	-
Reserva de capital	1.067.884	1.024.741	987.338	987.338	987.338	-	-
Outros resultados abrangentes	(54)	(108)	(719)	-	-	-	-
Ações em tesouraria	(37.403)	(37.403)	-	-	-	-	-
Prejuízos acumulados	(2.963.017)	(3.663.459)	(3.783.464)	(3.509.894)	(3.527.540)	(17.646)	0,5%
Participação de não controladores	1.240	381	(2.494)	(2.442)	(1.315)	1.127	-46,2%
<b>Passivo + Patrimônio Líquido</b>	1.291.701	916.540	832.653	397.588	402.976	5.388	1,4%

## Balanco Patrimonial - Passivo Circulante

- **Obrigações Tributárias:** Queda de 58,3% (queda de R\$ 56,7 milhões) no último ano, encerrando o período em R\$ 40,5 milhões.
- **Outras Contas a Pagar:** Redução de 81,9% (queda de R\$ 33,0 milhões) no último ano, encerrando em R\$ 7,3 milhões.





# IV. INFORMAÇÕES FINANCEIRAS

Balanco Patrimonial - R\$ mil	Jul/2020	2020	2021	2022	2023	Varição 23 x 22	A.H % 23 x 22
<b>Passivo Circulante</b>	2.415.717	2.425.524	1.112.193	315.931	193.707	(122.224)	-38,7%
Empréstimos e financiamentos	682.037	697.435	311.096	1.295	-	(1.295)	-100,0%
Debêntures	1.138.587	1.211.098	454.448	-	-	-	-
Arrendamentos	30.890	35.627	40.450	22.950	14.949	(8.001)	-34,9%
Fornecedores	95.603	161.276	86.235	74.751	53.159	(21.592)	-28,9%
Provisão para fechamento de aterros	460	6.245	-	-	-	-	-
Obrigações trabalhistas	108.635	57.366	74.140	79.418	77.792	(1.626)	-2,0%
Obrigações tributárias	190.067	145.411	116.198	97.161	40.500	(56.661)	-58,3%
Débito com partes relacionadas	139.258	75.032	-	-	-	-	-
Adiantamentos de clientes	18.627	-	-	-	-	-	-
Contas a pagar por aquisição de terreno	2.211	-	-	-	-	-	-
Outras contas a pagar	1.906	36.034	29.626	40.356	7.307	(33.049)	-81,9%
Obrigações com operações descontinuadas	7.437	-	-	-	-	-	-
<b>Passivo Não Circulante</b>	662.771	1.022.302	2.375.237	2.462.093	2.606.224	144.131	5,9%
Empréstimos e financiamentos	2.501	2.428	540.575	583.204	606.436	23.232	4,0%
Debêntures	-	-	880.926	953.454	989.449	35.995	3,8%
Arrendamentos	68.278	69.987	32.771	33.812	59.276	25.464	75,3%
Débito com conta corrente Intra grupo	-	-	79.431	84.272	85.537	1.265	1,5%
Provisão para fechamento de aterros	102.362	84.926	18.500	20.223	25.584	5.361	26,5%
Provisão para demandas judiciais	114.804	523.602	550.635	463.136	468.788	5.652	1,2%
Obrigações tributárias	324.865	293.938	228.280	163.514	198.135	34.621	21,2%
Impostos diferidos	35.652	35.332	27.110	136.572	173.019	36.447	26,7%
Adiantamentos de clientes	11.270	-	-	-	-	-	-
Contas a pagar por aquisição de terreno	2.950	-	-	-	-	-	-
Demais contas a pagar	89	12.089	17.009	23.906	-	(23.906)	-100,0%
<b>Patrimônio Líquido</b>	(1.786.787)	(2.531.286)	(2.654.777)	(2.380.436)	(2.396.955)	(16.519)	0,7%
Capital social	144.562	144.562	144.562	144.562	144.562	-	-
Reserva de capital	1.067.884	1.024.741	987.338	987.338	987.338	-	-
Outros resultados abrangentes	(54)	(108)	(719)	-	-	-	-
Ações em tesouraria	(37.403)	(37.403)	-	-	-	-	-
Prejuízos acumulados	(2.963.017)	(3.663.459)	(3.783.464)	(3.509.894)	(3.527.540)	(17.646)	0,5%
Participação de não controladores	1.240	381	(2.494)	(2.442)	(1.315)	1.127	-46,2%
<b>Passivo + Patrimônio Líquido</b>	1.291.701	916.540	832.653	397.588	402.976	5.388	1,4%

## Balanco Patrimonial - Passivo Não Circulante

O Passivo Não Circulante cresceu 5,9% (alta de R\$ 144,1 milhões) entre 2022 e 2023, totalizando R\$ 2,606 bilhões. Desde julho de 2020, houve aumento acumulado de 293% (alta de R\$ 1,943 bilhões). Sendo influenciadas pelas seguintes:

- **Empréstimos e Financiamentos:** Crescimento de 4% (alta de R\$ 23,2 milhões) no último ano, encerrando em R\$ 606,4 milhões.
- **Debêntures:** Aumento de 3,8% (alta de R\$ 36 milhões) entre 2022 e 2023, totalizando R\$ 989,4 milhões.
- **Arrendamentos:** Aumento significativo de 75,3% (alta de R\$ 25,5 milhões) no último ano, encerrando em R\$ 59,3 milhões.
- **Provisão para Fechamento de Aterros:** Crescimento de 26,5% (alta de R\$ 5,4 milhões), totalizando R\$ 25,6 milhões em 2023.
- **Provisão para Demandas Judiciais:** Aumento de 1,2% (alta de R\$ 5,7 milhões), encerrando em R\$ 468,8 milhões.

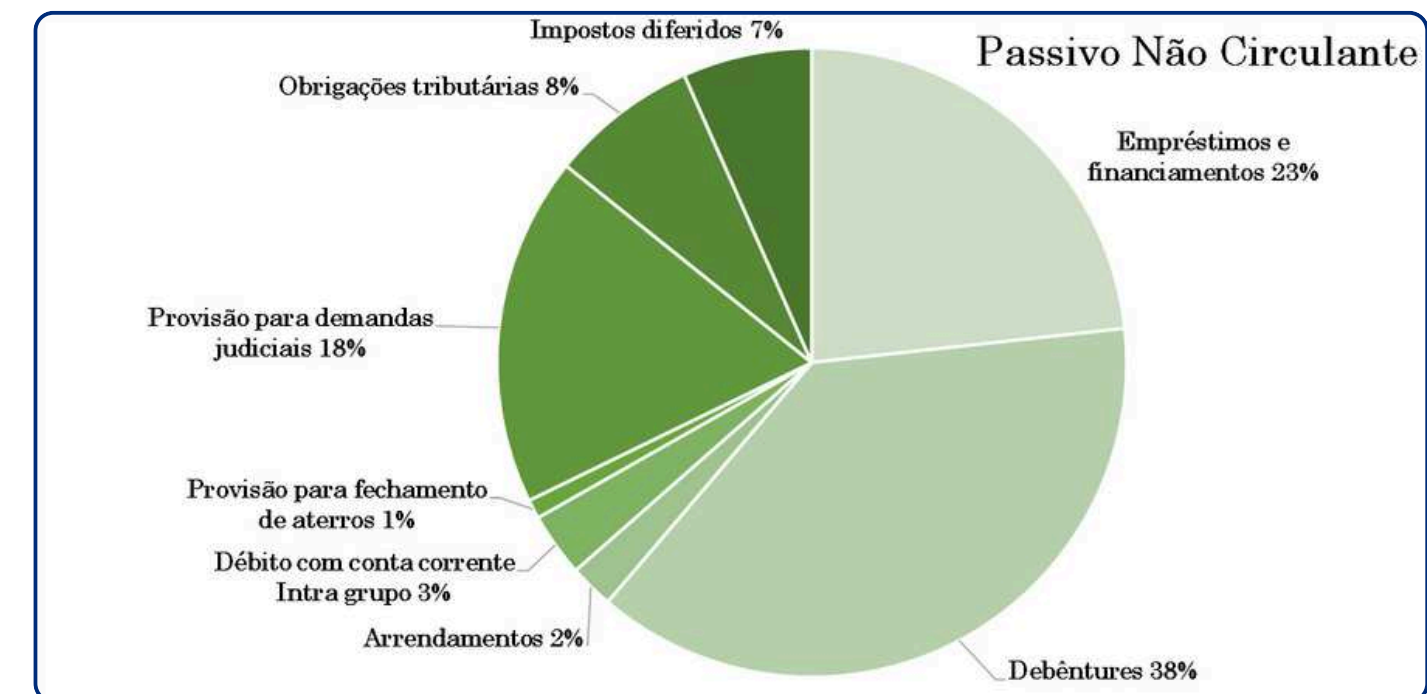


# IV. INFORMAÇÕES FINANCEIRAS

Balanco Patrimonial - R\$ mil	Jul/2020	2020	2021	2022	2023	Variação 23 x 22	A.H % 23 x 22
<b>Passivo Circulante</b>	2.415.717	2.425.524	1.112.193	315.931	193.707	(122.224)	-38,7%
Empréstimos e financiamentos	682.037	697.435	311.096	1.295	-	(1.295)	-100,0%
Debêntures	1.138.587	1.211.098	454.448	-	-	-	-
Arrendamentos	30.890	35.627	40.450	22.950	14.949	(8.001)	-34,9%
Fornecedores	95.603	161.276	86.235	74.751	53.159	(21.592)	-28,9%
Provisão para fechamento de aterros	460	6.245	-	-	-	-	-
Obrigações trabalhistas	108.635	57.366	74.140	79.418	77.792	(1.626)	-2,0%
Obrigações tributárias	190.067	145.411	116.198	97.161	40.500	(56.661)	-58,3%
Débito com partes relacionadas	139.258	75.032	-	-	-	-	-
Adiantamentos de clientes	18.627	-	-	-	-	-	-
Contas a pagar por aquisição de terreno	2.211	-	-	-	-	-	-
Outras contas a pagar	1.906	36.034	29.626	40.356	7.307	(33.049)	-81,9%
Obrigações com operações descontinuadas	7.437	-	-	-	-	-	-
<b>Passivo Não Circulante</b>	662.771	1.022.302	2.375.237	2.462.093	2.606.224	144.131	5,9%
Empréstimos e financiamentos	2.501	2.428	540.575	583.204	606.436	23.232	4,0%
Debêntures	-	-	880.926	953.454	989.449	35.995	3,8%
Arrendamentos	68.278	69.987	32.771	33.812	59.276	25.464	75,3%
Débito com conta corrente Intra grupo	-	-	79.431	84.272	85.537	1.265	1,5%
Provisão para fechamento de aterros	102.362	84.926	18.500	20.223	25.584	5.361	26,5%
Provisão para demandas judiciais	114.804	523.602	550.635	463.136	468.788	5.652	1,2%
Obrigações tributárias	324.865	293.938	228.280	163.514	198.135	34.621	21,2%
Impostos diferidos	35.652	35.332	27.110	136.572	173.019	36.447	26,7%
Adiantamentos de clientes	11.270	-	-	-	-	-	-
Contas a pagar por aquisição de terreno	2.950	-	-	-	-	-	-
Demais contas a pagar	89	12.089	17.009	23.906	-	(23.906)	-100,0%
<b>Patrimônio Líquido</b>	(1.786.787)	(2.531.286)	(2.654.777)	(2.380.436)	(2.396.955)	(16.519)	0,7%
Capital social	144.562	144.562	144.562	144.562	144.562	-	-
Reserva de capital	1.067.884	1.024.741	987.338	987.338	987.338	-	-
Outros resultados abrangentes	(54)	(108)	(719)	-	-	-	-
Ações em tesouraria	(37.403)	(37.403)	-	-	-	-	-
Prejuízos acumulados	(2.963.017)	(3.663.459)	(3.783.464)	(3.509.894)	(3.527.540)	(17.646)	0,5%
Participação de não controladores	1.240	381	(2.494)	(2.442)	(1.315)	1.127	-46,2%
<b>Passivo + Patrimônio Líquido</b>	1.291.701	916.540	832.653	397.588	402.976	5.388	1,4%

## Balanco Patrimonial - Passivo Não Circulante

- **Obrigações Tributárias:** Crescimento expressivo de 21,2% (alta de R\$ 34,6 milhões), atingindo R\$ 198,1 milhões em 2023.
- **Impostos Diferidos:** Crescimento de 26,7% (alta de R\$ 36,4 milhões), encerrando em R\$ 173 milhões.





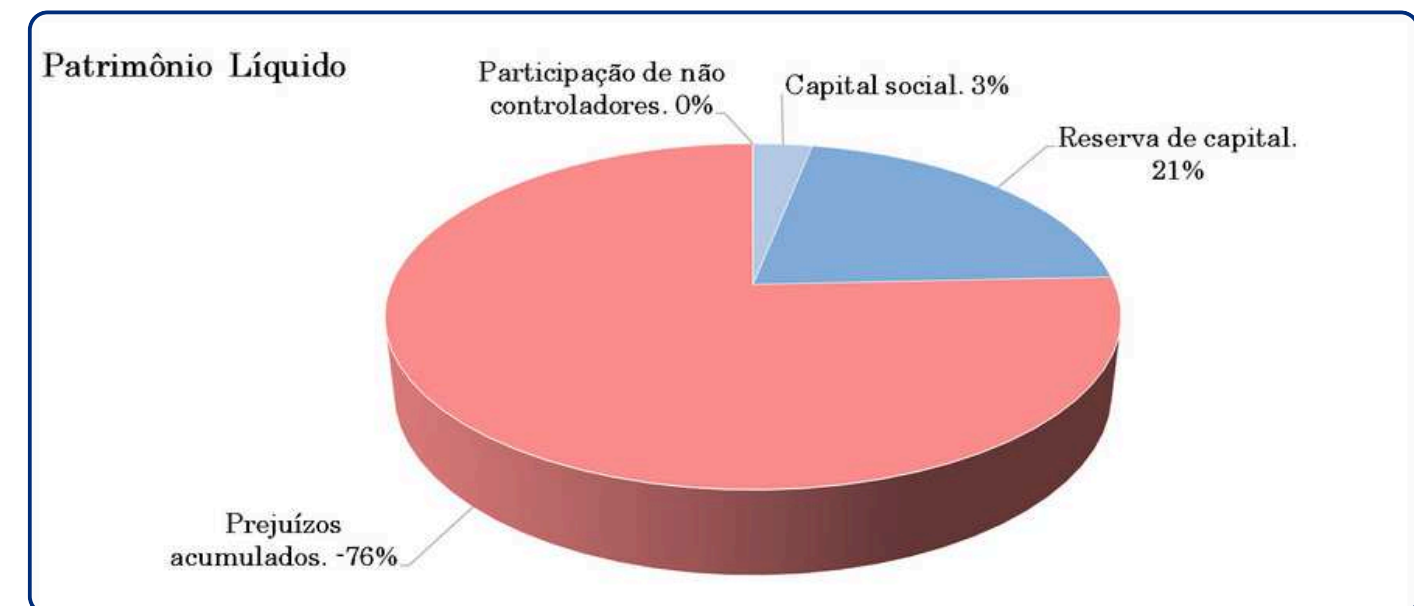
# IV. INFORMAÇÕES FINANCEIRAS

Balanco Patrimonial - R\$ mil	Jul/2020	2020	2021	2022	2023	Varição 23 x 22	A.H % 23 x 22
<b>Passivo Circulante</b>	2.415.717	2.425.524	1.112.193	315.931	193.707	(122.224)	-38,7%
Empréstimos e financiamentos	682.037	697.435	311.096	1.295	-	(1.295)	-100,0%
Debêntures	1.138.587	1.211.098	454.448	-	-	-	-
Arrendamentos	30.890	35.627	40.450	22.950	14.949	(8.001)	-34,9%
Fornecedores	95.603	161.276	86.235	74.751	53.159	(21.592)	-28,9%
Provisão para fechamento de aterros	460	6.245	-	-	-	-	-
Obrigações trabalhistas	108.635	57.366	74.140	79.418	77.792	(1.626)	-2,0%
Obrigações tributárias	190.067	145.411	116.198	97.161	40.500	(56.661)	-58,3%
Débito com partes relacionadas	139.258	75.032	-	-	-	-	-
Adiantamentos de clientes	18.627	-	-	-	-	-	-
Contas a pagar por aquisição de terreno	2.211	-	-	-	-	-	-
Outras contas a pagar	1.906	36.034	29.626	40.356	7.307	(33.049)	-81,9%
Obrigações com operações descontinuadas	7.437	-	-	-	-	-	-
<b>Passivo Não Circulante</b>	662.771	1.022.302	2.375.237	2.462.093	2.606.224	144.131	5,9%
Empréstimos e financiamentos	2.501	2.428	540.575	583.204	606.436	23.232	4,0%
Debêntures	-	-	880.926	953.454	989.449	35.995	3,8%
Arrendamentos	68.278	69.987	32.771	33.812	59.276	25.464	75,3%
Débito com conta corrente Intra grupo	-	-	79.431	84.272	85.537	1.265	1,5%
Provisão para fechamento de aterros	102.362	84.926	18.500	20.223	25.584	5.361	26,5%
Provisão para demandas judiciais	114.804	523.602	550.635	463.136	468.788	5.652	1,2%
Obrigações tributárias	324.865	293.938	228.280	163.514	198.135	34.621	21,2%
Impostos diferidos	35.652	35.332	27.110	136.572	173.019	36.447	26,7%
Adiantamentos de clientes	11.270	-	-	-	-	-	-
Contas a pagar por aquisição de terreno	2.950	-	-	-	-	-	-
Demais contas a pagar	89	12.089	17.009	23.906	-	(23.906)	-100,0%
<b>Patrimônio Líquido</b>	(1.786.787)	(2.531.286)	(2.654.777)	(2.380.436)	(2.396.955)	(16.519)	0,7%
Capital social	144.562	144.562	144.562	144.562	144.562	-	-
Reserva de capital	1.067.884	1.024.741	987.338	987.338	987.338	-	-
Outros resultados abrangentes	(54)	(108)	(719)	-	-	-	-
Ações em tesouraria	(37.403)	(37.403)	-	-	-	-	-
Prejuízos acumulados	(2.963.017)	(3.663.459)	(3.783.464)	(3.509.894)	(3.527.540)	(17.646)	0,5%
Participação de não controladores	1.240	381	(2.494)	(2.442)	(1.315)	1.127	-46,2%
<b>Passivo + Patrimônio Líquido</b>	1.291.701	916.540	832.653	397.588	402.976	5.388	1,4%

## Balanco Patrimonial - Patrimônio Líquido

O Patrimônio Líquido apresentou aumento de 0,7% (alta de R\$ 16,5 milhões) no último ano, encerrando o período em R\$ 2,397 bilhões negativos. Desde julho de 2020, houve aumento acumulado de 34,2% (alta R\$ 610,2 milhões) no saldo negativo.

- **Prejuízos Acumulados:** Crescimento de 0,5% (alta de R\$ 17,6 milhões) entre 2022 e 2023, totalizando R\$ 3,528 bilhões negativos.
- **Participação de Não Controladores:** Redução de 46,2% (R\$ 1,1 milhão) no último ano, encerrando em R\$ 1,3 milhão negativos.



# IV. INFORMAÇÕES FINANCEIRAS

## Esclarecimentos das Recuperandas sobre as variações das Demonstrações Contábeis de 2023 versus 2022

Balanco Patrimonial - R\$ mil	Varição	A.H %
	23 x 22	23 x 22
<b>Ativo Circulante</b>	1.545	0,7%
Caixa e equivalentes de caixa	(25.399)	-33,4%
Títulos e valores mobiliários	-	-
Contas a receber de clientes	7.722	37,6%
Contrato Ativo	26.617	117,4%
Créditos a receber de venda UPI aterros	-	0,0%
Estoques	1.065	24,3%
Impostos a recuperar	(9.074)	-30,8%
Adiantamentos a fornecedores	-	-
Dividendos a receber	-	-
Despesas do exercício seguinte	-	-
Contas a receber por venda de investimento	-	-
Outras contas a receber	-	-
Ativo mantido para venda	-	-
Ativo de operações descontinuadas	-	-
Outros créditos	614	7,2%
<b>Ativo Não Circulante</b>	3.842	2,1%
Títulos e valores mobiliários	-	-
Mútuos com partes relacionadas	-	-
Créditos a receber de venda UPI aterros	(2.374)	-8,7%
Contas a receber de clientes	(8.018)	-76,0%
Contas a receber de clientes Partes Relacionadas	(3.841)	-64,8%
Impostos a recuperar	(6.460)	-75,5%
Despesas do exercício seguinte	-	-
Impostos diferidos	-	-
Outras contas a receber	(2.245)	-66,4%
Demais contas a receber - partes relacionadas	-	-
Investimentos	-	-
Ativo de direito de uso	-	-
Imobilizado	27.688	25,4%
Intangível	(908)	-25,2%
<b>Ativo Total</b>	<b>5.387</b>	<b>1,4%</b>

1

1 - QUAL FATO QUE CONTRIBUIU PARA O AUMENTO DE R\$ 26,6 MILHÕES EM 2023 EM CONTRATOS ATIVOS?

R: *No final de 2023 teve provisão de receitas não faturadas impactando nessa conta, ou seja, não foi emitido a nota de prestação de serviços dentro do exercício de 2023, mas o serviço foi prestado.*

2 - QUAL FOI O PRINCIPAL RECEBIMENTO QUE AJUDOU NA REDUÇÃO DE R\$ 8 MILHÕES EM 2023?

R: *Basicamente Empresa Municipal de Serviços Urbanos - EMSURB*

3 - QUAL FATO QUE CONTRIBUI PARA AUMENTO DE R\$ 27,6 MILHÕES EM 2023?

R: *Basicamente reversão de provisão de impairment.*

2

3

# IV. INFORMAÇÕES FINANCEIRAS

## Esclarecimentos das Recuperandas sobre as variações das Demonstrações Contábeis de 2023 versus 2022

Balanco Patrimonial - R\$ mil	Varição	A.H %
	23 x 22	23 x 22
<b>Passivo Circulante</b>	<b>(122.224)</b>	<b>-38,7%</b>
Empréstimos e financiamentos	(1.295)	-100,0%
Debêntures	-	-
Arrendamentos	(8.001)	-34,9%
Fornecedores	(21.592)	-28,9%
Provisão para fechamento de aterros	-	-
Obrigações trabalhistas	(1.626)	-2,0%
Obrigações tributárias	(56.661)	-58,3%
Débito com partes relacionadas	-	-
Adiantamentos de clientes	-	-
Contas a pagar por aquisição de terreno	-	-
Outras contas a pagar	(33.049)	-81,3%
Obrigações com operações descontinuadas	-	-
<b>Passivo Não Circulante</b>	<b>144.131</b>	<b>5,9%</b>
Empréstimos e financiamentos	23.232	4,0%
Debêntures	35.995	3,8%
Arrendamentos	25.464	75,3%
Débito com conta corrente Intra grupo	1.265	1,5%
Provisão para fechamento de aterros	5.361	26,5%
Provisão para demandas judiciais	5.652	1,2%
Obrigações tributárias	34.621	21,2%
Impostos diferidos	36.447	26,7%
Adiantamentos de clientes	-	-
Contas a pagar por aquisição de terreno	-	-
Demais contas a pagar	(23.906)	-100,0%
<b>Patrimônio Líquido</b>	<b>(16.519)</b>	<b>0,7%</b>
Capital social	-	-
Reserva de capital	-	-
Outros resultados abrangentes	-	-
Ações em tesouraria	-	-
Prejuízos acumulados	(17.646)	0,5%
Participação de não controladores	1.127	-46,2%
<b>Passivo + Patrimônio Líquido</b>	<b>5.388</b>	<b>1,4%</b>

4 - O QUE CONTRIBUIU PARA REDUÇÃO DE R\$ 56,6 MILHÕES EM 2023 EM OBRIGAÇÕES TRIBUTÁRIAS?

R: *Devido as transações tributárias realizadas junto a RFB e PGFN.*

5 - O QUE OCASIONOU O AUMENTO DE R\$ 23,3 MILHÕES EM "EMPRÉSTIMOS E FINANCIAMENTOS" EM 2023?

R: *Juros de acordo com a TJSP aplicado sobre a dívida.*

6 - QUAL JUSTIFICATIVA PARA AUMENTO DE R\$ 35,9 MILHÕES EM DEBÊNTURES EM 2023?

R: *Juros de acordo com a TJSP aplicado sobre a dívida.*



## V. DEMONSTRAÇÃO DE RESULTADOS

# V. DEMONSTRAÇÃO DE RESULTADOS

Demonstração dos Resultados do Exercício - R\$ mil	Jul/2020	2020	2021	2022	2023	Variacão 23 x 22	A.H.% 23 x 22
Receita de prestação de serviços	416.764	470.568	602.791	538.259	572.135	33.876	6,3%
Custo dos serviços prestados	(340.294)	(426.076)	(493.804)	(450.290)	(501.170)	(50.880)	11%
<b>Lucro bruto</b>	<b>76.470</b>	<b>44.492</b>	<b>108.987</b>	<b>87.969</b>	<b>70.965</b>	<b>(17.004)</b>	<b>-19%</b>
Despesas gerais e administrativas	(80.809)	(573.128)	(147.435)	(32.835)	(36.001)	(3.166)	10%
Despesas comerciais	(29.759)	(122.155)	(19.695)	-	-	-	-
Resultado de equivalência patrimonial	(427)	1.555	(253)	-	-	-	-
Ganho com investimentos em combinação de negócios	-	-	-	452.717	-	(452.717)	-100%
Outras receitas (despesas) operacionais, líquidas	19.298	19.713	(98.686)	21.693	69.819	48.126	222%
<b>Resultado antes das despesas e receitas financeiras</b>	<b>(15.226)</b>	<b>(629.523)</b>	<b>(157.082)</b>	<b>529.544</b>	<b>104.783</b>	<b>(424.761)</b>	<b>-80%</b>
Despesas financeiras	(186.088)	(208.574)	(279.024)	(191.211)	(87.712)	103.499	-54%
Receitas financeiras	7.383	17.034	11.844	26.855	1.710	(25.145)	-94%
<b>Prejuízo antes do imposto de renda e contribuição social</b>	<b>(193.931)</b>	<b>(821.063)</b>	<b>(424.262)</b>	<b>365.188</b>	<b>18.781</b>	<b>(346.407)</b>	<b>-95%</b>
(-) Imposto de renda e contribuição social - correntes	(2.799)	(20.477)	(4.874)	-	-	-	-
(-) Imposto de renda e contribuição social - diferidos	(1.936)	398	30.665	(121.060)	(36.427)	84.633	-70%
<b>Prejuízo líquido do exercício das operações continuadas</b>	<b>(198.666)</b>	<b>(841.142)</b>	<b>(398.471)</b>	<b>244.128</b>	<b>(17.646)</b>	<b>(261.774)</b>	<b>-107%</b>
Lucro (prejuízo) operações descontinuadas	(3.354)	(103.578)	275.590	29.494	0	(29.494)	-100%
<b>Prejuízo do exercício</b>	<b>(202.020)</b>	<b>(944.720)</b>	<b>(122.881)</b>	<b>273.622</b>	<b>(17.646)</b>	<b>(291.268)</b>	<b>-106%</b>

## Demonstração de Resultado

### Receita de Prestação de Serviços

- A receita aumentou 6,3% (alta de R\$ 33,9 milhões) entre 2022 e 2023, atingindo R\$ 572,1 milhões. Desde julho de 2020, a receita acumulou crescimento de 37,3% (aumento de R\$ 155,4 milhões).

### Custo dos Serviços Prestados

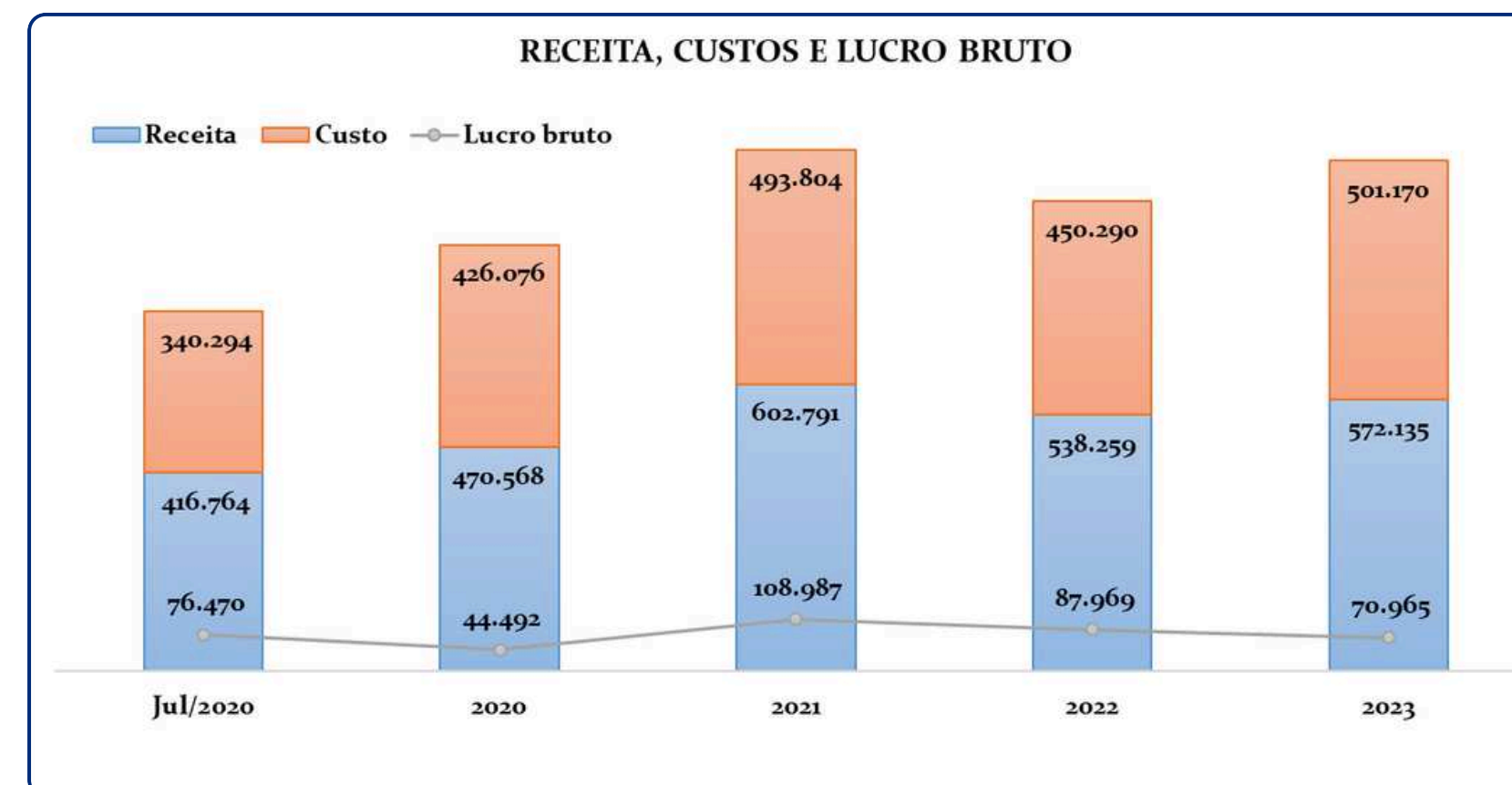
- O Custo aumentou 11% (alta de R\$ 50,9 milhões) entre 2022 e 2023, encerrando em R\$ 501,2 milhões. Desde julho de 2020, o aumento acumulado foi de 47,2% (alta de R\$ 160,9 milhões), crescimento superior à receita de prestação serviço.

### Lucro Bruto

- O Lucro Bruto apresentou redução de 19% (queda de R\$ 17 milhões), encerrando em R\$ 70,97 milhões no ano 2023. A referida queda foi influenciada pelo aumento dos custos dos serviços prestados (de 11% - alta de R\$ 50,88 milhões), que superou o crescimento da receita de prestação de serviços (de 6,3% - alta de R\$ 33,87 milhões).

### Margem Bruta (Lucro Bruto/Receita)

- A Margem Bruta apresentou oscilações significativas ao longo do período:
  - 2020 - 9,5%;
  - 2021 - 18,1% (recuperação);
  - 2022 - 16,3% (leve redução); e
  - 2023 - 12,4% (queda).



# V. DEMONSTRAÇÃO DE RESULTADOS

Demonstração dos Resultados do Exercício - R\$ mil	Jul/2020	2020	2021	2022	2023	Variacão 23 x 22	A.H.% 23 x 22
Receita de prestação de serviços	416.764	470.568	602.791	538.259	572.135	33.876	6,3%
Custo dos serviços prestados	(340.294)	(426.076)	(493.804)	(450.290)	(501.170)	(50.880)	11%
<b>Lucro bruto</b>	<b>76.470</b>	<b>44.492</b>	<b>108.987</b>	<b>87.969</b>	<b>70.965</b>	<b>(17.004)</b>	<b>-19%</b>
Despesas gerais e administrativas	(80.809)	(573.128)	(147.435)	(32.835)	(36.001)	(3.166)	10%
Despesas comerciais	(29.759)	(122.155)	(19.695)	-	-	-	-
Resultado de equivalência patrimonial	(427)	1.555	(253)	-	-	-	-
Ganho com investimentos em combinação de negócios	-	-	-	452.717	-	(452.717)	-100%
Outras receitas (despesas) operacionais, líquidas	19.298	19.713	(98.686)	21.693	69.819	48.126	222%
<b>Resultado antes das despesas e receitas financeiras</b>	<b>(15.226)</b>	<b>(629.523)</b>	<b>(157.082)</b>	<b>529.544</b>	<b>104.783</b>	<b>(424.761)</b>	<b>-80%</b>
Despesas financeiras	(186.088)	(208.574)	(279.024)	(191.211)	(87.712)	103.499	-54%
Receitas financeiras	7.383	17.034	11.844	26.855	1.710	(25.145)	-94%
<b>Prejuízo antes do imposto de renda e contribuição social</b>	<b>(193.931)</b>	<b>(821.063)</b>	<b>(424.262)</b>	<b>365.188</b>	<b>18.781</b>	<b>(346.407)</b>	<b>-95%</b>
(-) Imposto de renda e contribuição social - correntes	(2.799)	(20.477)	(4.874)	-	-	-	-
(-) Imposto de renda e contribuição social - diferidos	(1.936)	398	30.665	(121.060)	(36.427)	84.633	-70%
<b>Prejuízo líquido do exercício das operações continuadas</b>	<b>(198.666)</b>	<b>(841.142)</b>	<b>(398.471)</b>	<b>244.128</b>	<b>(17.646)</b>	<b>(261.774)</b>	<b>-107%</b>
Lucro (prejuízo) operações descontinuadas	(3.354)	(103.578)	275.590	29.494	0	(29.494)	-100%
<b>Prejuízo do exercício</b>	<b>(202.020)</b>	<b>(944.720)</b>	<b>(122.881)</b>	<b>273.622</b>	<b>(17.646)</b>	<b>(291.268)</b>	<b>-106%</b>

## Demonstração de Resultado

### Despesas Operacionais

- **Despesas Gerais e Administrativas:** Aumento de 10% (alta de R\$ 3,2 milhões) entre 2022 e 2023, totalizando R\$ 36 milhões. Desde 2020, houve redução acumulada de 55,5% (queda de R\$ 44,8 milhões).
- **Despesas Comerciais:** Não houve registro a partir de 2022. O último saldo foi de R\$ 19,7 milhões em 2021.
- **Outras Receitas (Despesas) Operacionais:** Aumento de 222% (alta de R\$ 48,1 milhões) no último ano, encerrando em R\$ 69,8 milhões.
- **Ganho com Investimentos em Combinação de Negócios:** Foi registrado exclusivamente no ano de 2022, totalizando R\$ 452,7 milhões.

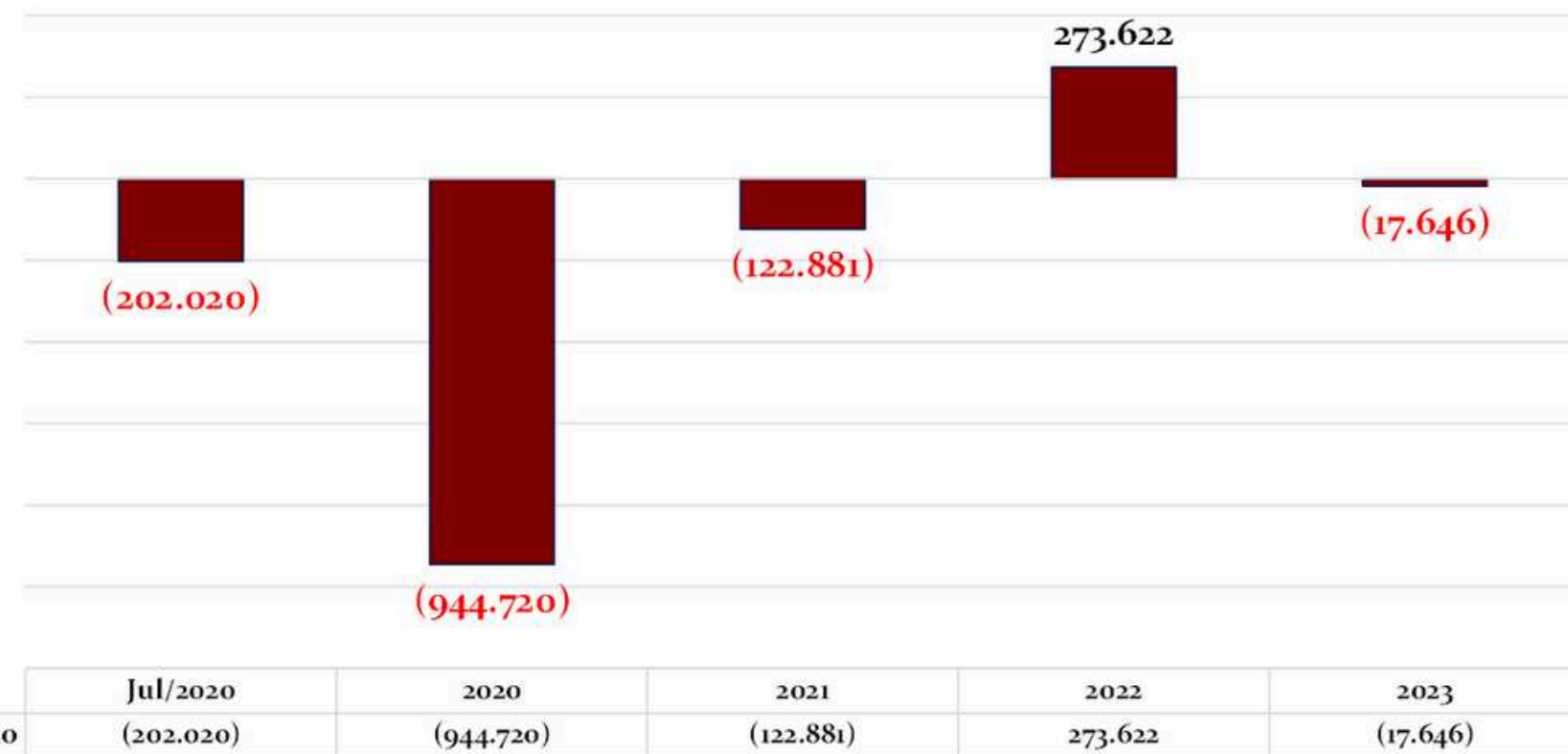
Rubricas	Jul/2020	2020	2021	2022	2023
Despesas gerais e administrativas	(80.809)	(573.128)	(147.435)	(32.835)	(36.001)
Despesas comerciais	(29.759)	(122.155)	(19.695)	0	0
Resultado de equivalência patrimonial	(427)	1.555	(253)	0	0
Ganho com investimentos em combinação de negócios	0	0	0	452.717	0
Outras receitas (despesas) operacionais, líquidas	19.298	19.713	(98.686)	21.693	69.819



# V. DEMONSTRAÇÃO DE RESULTADOS

Demonstração dos Resultados do Exercício - R\$ mil	Jul/2020	2020	2021	2022	2023	Variação 23 x 22	A.H.% 23 x 22
Receita de prestação de serviços	416.764	470.568	602.791	538.259	572.135	33.876	6,3%
Custo dos serviços prestados	(340.294)	(426.076)	(493.804)	(450.290)	(501.170)	(50.880)	11%
<b>Lucro bruto</b>	<b>76.470</b>	<b>44.492</b>	<b>108.987</b>	<b>87.969</b>	<b>70.965</b>	<b>(17.004)</b>	<b>-19%</b>
Despesas gerais e administrativas	(80.809)	(573.128)	(147.435)	(32.835)	(36.001)	(3.166)	10%
Despesas comerciais	(29.759)	(122.155)	(19.695)	-	-	-	-
Resultado de equivalência patrimonial	(427)	1.555	(253)	-	-	-	-
Ganho com investimentos em combinação de negócios	-	-	-	452.717	-	(452.717)	-100%
Outras receitas (despesas) operacionais, líquidas	19.298	19.713	(98.686)	21.693	69.819	48.126	222%
<b>Resultado antes das despesas e receitas financeiras</b>	<b>(15.226)</b>	<b>(629.523)</b>	<b>(157.082)</b>	<b>529.544</b>	<b>104.783</b>	<b>(424.761)</b>	<b>-80%</b>
Despesas financeiras	(186.088)	(208.574)	(279.024)	(191.211)	(87.712)	103.499	-54%
Receitas financeiras	7.383	17.034	11.844	26.855	1.710	(25.145)	-94%
<b>Prejuízo antes do imposto de renda e contribuição social</b>	<b>(193.931)</b>	<b>(821.063)</b>	<b>(424.262)</b>	<b>365.188</b>	<b>18.781</b>	<b>(346.407)</b>	<b>-95%</b>
(-) Imposto de renda e contribuição social - correntes	(2.799)	(20.477)	(4.874)	-	-	-	-
(-) Imposto de renda e contribuição social - diferidos	(1.936)	398	30.665	(121.060)	(36.427)	84.633	-70%
<b>Prejuízo líquido do exercício das operações continuadas</b>	<b>(198.666)</b>	<b>(841.142)</b>	<b>(398.471)</b>	<b>244.128</b>	<b>(17.646)</b>	<b>(261.774)</b>	<b>-107%</b>
Lucro (prejuízo) operações descontinuadas	(3.354)	(103.578)	275.590	29.494	0	(29.494)	-100%
<b>Prejuízo do exercício</b>	<b>(202.020)</b>	<b>(944.720)</b>	<b>(122.881)</b>	<b>273.622</b>	<b>(17.646)</b>	<b>(291.268)</b>	<b>-106%</b>

## Prejuízo do exercício



## Demonstração de Resultado

- **Despesas Financeiras:** Redução de 54% (queda de R\$ 103,5 milhões) entre 2022 e 2023, totalizando R\$ 87,7 milhões, menor valor no período analisado.
- **Receitas Financeiras:** Redução significativa de 94% (queda de R\$ 25,1 milhões), encerrando em R\$ 1,7 milhão em 2023.
- **Prejuízo Líquido das Operações Continuadas:** Prejuízo de R\$ 17,6 milhões em 2023, o que representa uma variação negativa de 107% (queda de R\$ 261,8 milhões) quando comparado a 2022. Em relação a julho de 2020, houve redução no prejuízo acumulado de 91% (queda de R\$ 181 milhões).
- **Prejuízos dos Exercícios:** Aumentou para R\$ 17,6 milhões em 2023, o que representa uma variação negativa de 106% (alta de R\$ 291,3 milhões) em relação a 2022. Comparado a julho de 2020, o prejuízo foi reduzido em 91% (queda de R\$ 184,4 milhões).

# V. DEMONSTRAÇÃO DE RESULTADOS

## Esclarecimentos das Recuperandas sobre as variações das Demonstrações Contábeis de 2023 versus 2022

Demonstração dos Resultados do Exercício - R\$ mil	Jul/2020	2020	2021	2022	2023	Variacão 23 x 22	A.H % 23 x 22
Receita de prestação de serviços	416.764	470.568	602.791	538.259	572.135	33.876	6,3%
Custo dos serviços prestados	(340.294)	(426.076)	(493.804)	(450.290)	(501.170)	(50.880)	11%
<b>Lucro bruto</b>	<b>76.470</b>	<b>44.492</b>	<b>108.987</b>	<b>87.969</b>	<b>70.965</b>	<b>(17.004)</b>	<b>-19%</b>
Despesas gerais e administrativas	(80.809)	(573.128)	(147.435)	(32.835)	(36.001)	(3.166)	10%
Despesas comerciais	(29.759)	(122.155)	(19.695)	-	-	-	-
Resultado de equivalência patrimonial	(427)	1.555	(253)	-	-	-	-
Ganho com investimentos em combinação de negócios	-	-	-	452.717	-	(452.717)	-100%
Outras receitas (despesas) operacionais, líquidas	19.298	19.713	(98.686)	21.693	69.819	48.126	222%
<b>Resultado antes das despesas e receitas financeiras</b>	<b>(15.226)</b>	<b>(629.523)</b>	<b>(157.082)</b>	<b>529.544</b>	<b>104.783</b>	<b>(424.761)</b>	<b>-80%</b>
Despesas financeiras	(186.088)	(208.574)	(279.024)	(191.211)	(87.712)	103.499	-54%
Receitas financeiras	7.383	17.034	11.844	26.855	1.710	(25.145)	-94%
<b>Prejuízo antes do imposto de renda e contribuição social</b>	<b>(193.931)</b>	<b>(821.063)</b>	<b>(424.262)</b>	<b>365.188</b>	<b>18.781</b>	<b>(346.407)</b>	<b>-95%</b>
(-) Imposto de renda e contribuição social - correntes	(2.799)	(20.477)	(4.874)	-	-	-	-
(-) Imposto de renda e contribuição social - diferidos	(1.936)	398	30.665	(121.060)	(36.427)	84.633	-70%
<b>Prejuízo líquido do exercício das operações continuadas</b>	<b>(198.666)</b>	<b>(841.142)</b>	<b>(398.471)</b>	<b>244.128</b>	<b>(17.646)</b>	<b>(261.774)</b>	<b>-107%</b>
Lucro (prejuízo) operações descontinuadas	(3.354)	(103.578)	275.590	29.494	0	(29.494)	-100%
<b>Prejuízo do exercício</b>	<b>(202.020)</b>	<b>(944.720)</b>	<b>(122.881)</b>	<b>273.622</b>	<b>(17.646)</b>	<b>(291.268)</b>	<b>-106%</b>

1 - QUAL FATO QUE CONTRIBUIU PARA A AUSÊNCIA DE GANHO COM INVESTIMENTOS EM COMBINAÇÃO?

R: "O ganho com investimento em combinação de negócios é praticamente um fato isolado, e se deu em função do ganho de capital na venda das UPI Aterros de acordo com o Plano de Recuperação Judicial, ocorrida em abril/2022".

2 - QUAL A COMPOSIÇÃO DO RESULTADO DE R\$ 69,8 MILHÕES EM 2023?

	Controladora 2023	Controladora 2022	Consolidado 2023	Consolidado 2022
Provisão (reversão) impairment ativo imobilizado	14.596	19.405	25.275	19.405
Provisão(reversão) impairment direito de uso	-38.307	7.431	-38.808	7.431
Provisão (reversão) créditos de liquidação duvidosa	40.014	-54.967	44.417	-41.607
Provisão para fechamento de aterros	-6.728	-1.399	-5.361	-1.723
Haircut de dívida (i)	24.519	16.914	24.519	32.343
Provisão/reversão para perda de outros ativos	-	-10.908	2.400	-18.633
Provisão/reversão de débitos tributários	13.583	-4.739	13.583	2.936
Outras receitas operacionais	13.806	46.494	5.829	21.541
<b>Total</b>	<b>61.483</b>	<b>19.630</b>	<b>69.819</b>	<b>21.693</b>



# V. DEMONSTRAÇÃO DE RESULTADOS

## Esclarecimentos das Recuperandas sobre as variações das Demonstrações Contábeis de 2023 versus 2022

Demonstração dos Resultados do Exercício - R\$ mil	Jul/2020	2020	2021	2022	2023	Variacão 23 x 22	A.H % 23 x 22
Receita de prestação de serviços	416.764	470.568	602.791	538.259	572.135	33.876	6,3%
Custo dos serviços prestados	(340.294)	(426.076)	(493.804)	(450.290)	(501.170)	(50.880)	11%
<b>Lucro bruto</b>	<b>76.470</b>	<b>44.492</b>	<b>108.987</b>	<b>87.969</b>	<b>70.965</b>	<b>(17.004)</b>	<b>-19%</b>
Despesas gerais e administrativas	(80.809)	(573.128)	(147.435)	(32.835)	(36.001)	(3.166)	10%
Despesas comerciais	(29.759)	(122.155)	(19.695)	-	-	-	-
Resultado de equivalência patrimonial	(427)	1.555	(253)	-	-	-	-
Ganho com investimentos em combinação de negócios	-	-	-	452.717	-	(452.717)	-100%
Outras receitas (despesas) operacionais, líquidas	19.298	19.713	(98.686)	21.693	69.819	48.126	222%
<b>Resultado antes das despesas e receitas financeiras</b>	<b>(15.226)</b>	<b>(629.523)</b>	<b>(157.082)</b>	<b>529.544</b>	<b>104.783</b>	<b>(424.761)</b>	<b>-80%</b>
Despesas financeiras	(186.088)	(208.574)	(279.024)	(191.211)	(87.712)	103.499	-54%
Receitas financeiras	7.383	17.034	11.844	26.855	1.710	(25.145)	-94%
<b>Prejuízo antes do imposto de renda e contribuição social</b>	<b>(193.931)</b>	<b>(821.063)</b>	<b>(424.262)</b>	<b>365.188</b>	<b>18.781</b>	<b>(346.407)</b>	<b>-95%</b>
(-) Imposto de renda e contribuição social - correntes	(2.799)	(20.477)	(4.874)	-	-	-	-
(-) Imposto de renda e contribuição social - diferidos	(1.936)	398	30.665	(121.060)	(36.427)	84.633	-70%
<b>Prejuízo líquido do exercício das operações continuadas</b>	<b>(198.666)</b>	<b>(841.142)</b>	<b>(398.471)</b>	<b>244.128</b>	<b>(17.646)</b>	<b>(261.774)</b>	<b>-107%</b>
Lucro (prejuízo) operações descontinuadas	(3.354)	(103.578)	275.590	29.494	0	(29.494)	-100%
<b>Prejuízo do exercício</b>	<b>(202.020)</b>	<b>(944.720)</b>	<b>(122.881)</b>	<b>273.622</b>	<b>(17.646)</b>	<b>(291.268)</b>	<b>-106%</b>

### 3 - QUAL FATO QUE CONTRIBUIU PARA A REDUÇÃO DE DESPESAS FINANCEIRAS EM 2023?

R: “Em 2022, a Estre teve juros até abril de 2022 sobre uma base maior de dívida e com uma taxa de juros CDI, após a venda da UPI Aterros foi utilizado parte da dívida para compensação com a venda, ou seja a Estre amortizou parte da dívida compensando com a venda dos ativos, ou seja R\$ 765 Milhões da dívida, logo a dívida que era de R\$ 2.2 Bi passou a ser menor R\$ 1.4 Bi e conseqüentemente passou a ser corrigido pela taxa TJSP, que é menor 5% ao ano em média. Com a base menor e taxa menor os juros diminuíram. Com isso a base de 2023 é menor e taxa de juros menor também. Esses fato está divulgado na DF de 2022 e 2023 e está de acordo com o Plano de recuperação Judicial”.

### 4 - QUAL FATO QUE CONTRIBUIU PARA REDUÇÃO DE R\$ 25,1 MILHÕES EM 2023?

R: “As bases de investimento diminuíram e foi feito uma correção de conceito que vinha impactando o reconhecimento desta rubrica”.

## VI. FLUXO DE CAIXA GERENCIAL

# VI. FLUXO DE CAIXA GERENCIAL

**Geração de Caixa Líquida das Recuperandas foi de 13,6 milhões negativos de jul-20 a nov-24.**

No período de recuperação judicial, a Geração de Caixa Líquida das Recuperandas apresentou saldo negativo de R\$ 13,6 milhões, refletindo a diferença entre as entradas e saídas de caixa no período analisado.

## Entradas de Caixa

As entradas totalizaram R\$ 3,089 bilhões, com uma média mensal de R\$ 58,2 milhões (Figura 2). As principais fontes de entrada foram provenientes de clientes, com variações mensais significativas ao longo do período.

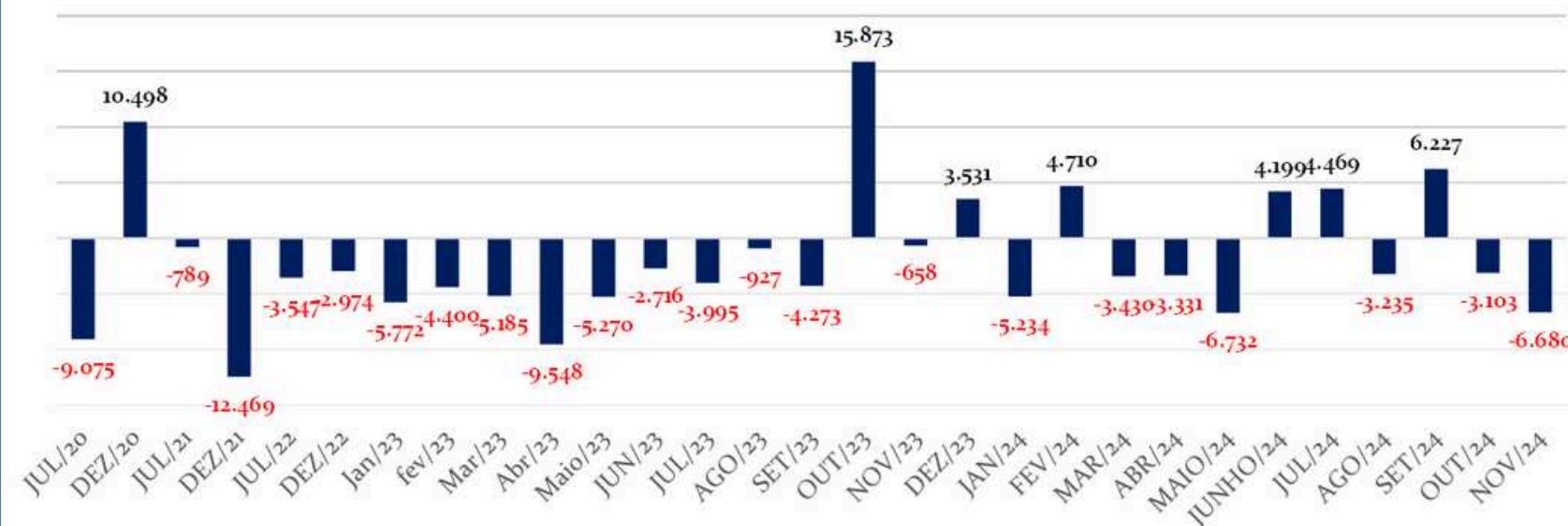
## Saídas Operacionais e de Investimentos

As saídas de caixa, incluindo despesas operacionais e investimentos, somaram R\$ 3,103 bilhões, correspondendo a uma média mensal de R\$ 58,5 milhões (Figura 2). Esses valores refletem os gastos significativos com fornecedores, folha de pagamento, encargos, benefícios e despesas de capital (Capex), que impactaram negativamente o fluxo de caixa.

## Saldo Final de Caixa

A variação do saldo final do caixa no período foi negativa em R\$ 13,6 milhões, resultando em um montante de R\$ 35 milhões em novembro/2024, representando uma redução de 11,5% em comparação ao saldo inicial de R\$ 39,5 milhões em julho/2020.

GERAÇÃO DE CAIXA LÍQUIDA





# VI. FLUXO DE CAIXA GERENCIAL

	DEZ/20	Dez/21	Dez/22	DEZ/23	NOV/24	Acumulado Maio-20 a Nov-24
<b>Saldo Inicial</b>	<b>54.809</b>	<b>93.683</b>	<b>73.506</b>	<b>43.662</b>	<b>41.686</b>	<b>48.621</b>
<b>Entradas (1)</b>	<b>93.053</b>	<b>70.093</b>	<b>55.830</b>	<b>64.192</b>	<b>48.689</b>	<b>3.089.519</b>
Clientes	84.255	65.497	47.030	52.250	46.867	2.827.069
Recuperação AR - One off	0	0	0	0	0	11.587
Venda de Ativos	0	148	325	0	0	13.239
Outras Entradas	8.799	4.448	8.475	11.942	1.822	237.624
<b>Saídas Operacionais (2)</b>	<b>(82.555)</b>	<b>(74.866)</b>	<b>(49.223)</b>	<b>(55.190)</b>	<b>(47.989)</b>	<b>(2.778.300)</b>
Fornecedores	(34.608)	(29.791)	(16.251)	(16.542)	(19.244)	(1.048.187)
Consórcio Soma	(172)	0	(170)	0	0	(5.979)
Unidade Capão	0	0	0	0	(54)	(987)
Jurídico	(2.166)	(2.610)	(1.789)	(1.575)	(1.996)	(102.285)
Tributos	(14.701)	(6.374)	(3.157)	(2.886)	(3.453)	(309.407)
Folha + Encargos + Benefícios	(29.950)	(34.211)	(26.053)	(33.774)	(22.178)	(1.230.418)
Outras Saídas (Projeto Trabalhista)	(959)	(1.202)	(1.448)	(214)	(837)	(63.531)
Credores RJ	0	(678)	(354)	(199)	(227)	(17.507)
<b>Saídas por Investimentos (3)</b>	<b>0</b>	<b>(7.696)</b>	<b>(9.582)</b>	<b>(5.471)</b>	<b>(7.380)</b>	<b>(324.835)</b>
Capex Manutenção	0	(1.674)	(968)	(1.015)	(1.146)	(68.582)
Capex Expansão	0	(2.076)	(195)	(65)	(883)	(36.052)
Capex Leasing	0	(3.945)	(4.137)	(4.304)	(5.352)	(180.147)
Sinistro Aterro FRG	0	0	(4.281)	(88)	-	(39.914)
<b>Geração de Caixa Líquida (1+2+3)</b>	<b>10.498</b>	<b>(12.469)</b>	<b>(2.974)</b>	<b>3.531</b>	<b>(6.680)</b>	<b>(13.616)</b>
<b>Saldo Final</b>	<b>65.307</b>	<b>81.213</b>	<b>70.532</b>	<b>47.193</b>	<b>35.006</b>	<b>35.005</b>

## Entradas

As entradas de caixa das Recuperandas totalizaram R\$ 3,089 bilhões durante o período de recuperação judicial, com uma média mensal de R\$ 58,2 milhões. Esses valores refletem a capacidade da recuperanda de gerar recursos operacionais e não operacionais ao longo do período que esteve em recuperação. Componentes das Entradas:

### Clientes

- Representaram a principal fonte de receita, totalizando aproximadamente R\$ 2,827 bilhões (91,5% das entradas totais). O desempenho mensal variou significativamente, com picos em períodos específicos, como mar/2021 (R\$ 88,8 milhões) e novembro/2021 (R\$ 63,7 milhões). Em fevereiro/2021 (R\$ 43,1 milhões) e em julho/22 (39,0 milhões), apresentaram menor geração de recursos.

### Venda de Ativos

- Contribuiu com um total de R\$ 13,2 milhões, tendo sido representativa em meses específicos, como jul/2020 (R\$ 5,5 milhões) e fevereiro/2021 (R\$ 1,5 milhão).

# VI. FLUXO DE CAIXA GERENCIAL

	DEZ/20	Dez/21	Dez/22	DEZ/23	NOV/24	Acumulado Maio-20 a Nov-24
--	--------	--------	--------	--------	--------	-------------------------------

	DEZ/20	Dez/21	Dez/22	DEZ/23	NOV/24	Acumulado Maio-20 a Nov-24
<b>Saldo Inicial</b>	<b>54.809</b>	<b>93.683</b>	<b>73.506</b>	<b>43.662</b>	<b>41.686</b>	<b>48.621</b>
<b>Entradas (1)</b>	<b>93.053</b>	<b>70.093</b>	<b>55.830</b>	<b>64.192</b>	<b>48.689</b>	<b>3.089.519</b>
Clientes	84.255	65.497	47.030	52.250	46.867	2.827.069
Recuperação AR - One off →	0	0	0	0	0	11.587
Venda de Ativos	0	148	325	0	0	13.239
Outras Entradas →	8.799	4.448	8.475	11.942	1.822	237.624
<b>Saídas Operacionais (2)</b>	<b>(82.555)</b>	<b>(74.866)</b>	<b>(49.223)</b>	<b>(55.190)</b>	<b>(47.989)</b>	<b>(2.778.300)</b>
Fornecedores	(34.608)	(29.791)	(16.251)	(16.542)	(19.244)	(1.048.187)
Consórcio Soma	(172)	0	(170)	0	0	(5.979)
Unidade Capão	0	0	0	0	(54)	(987)
Jurídico	(2.166)	(2.610)	(1.789)	(1.575)	(1.996)	(102.285)
Tributos	(14.701)	(6.374)	(3.157)	(2.886)	(3.453)	(309.407)
Folha + Encargos + Benefícios	(29.950)	(34.211)	(26.053)	(33.774)	(22.178)	(1.230.418)
Outras Saídas (Projeto Trabalhista)	(959)	(1.202)	(1.448)	(214)	(837)	(63.531)
Credores RJ	0	(678)	(354)	(199)	(227)	(17.507)
<b>Saídas por Investimentos (3)</b>	<b>0</b>	<b>(7.696)</b>	<b>(9.582)</b>	<b>(5.471)</b>	<b>(7.380)</b>	<b>(324.835)</b>
Capex Manutenção	0	(1.674)	(968)	(1.015)	(1.146)	(68.582)
Capex Expansão	0	(2.076)	(195)	(65)	(883)	(36.052)
Capex Leasing	0	(3.945)	(4.137)	(4.304)	(5.352)	(180.147)
Sinistro Aterro FRG	0	0	(4.281)	(88)	-	(39.914)
<b>Geração de Caixa Líquida (1+2+3)</b>	<b>10.498</b>	<b>(12.469)</b>	<b>(2.974)</b>	<b>3.531</b>	<b>(6.680)</b>	<b>(13.616)</b>
<b>Saldo Final</b>	<b>65.307</b>	<b>81.213</b>	<b>70.532</b>	<b>47.193</b>	<b>35.006</b>	<b>35.005</b>

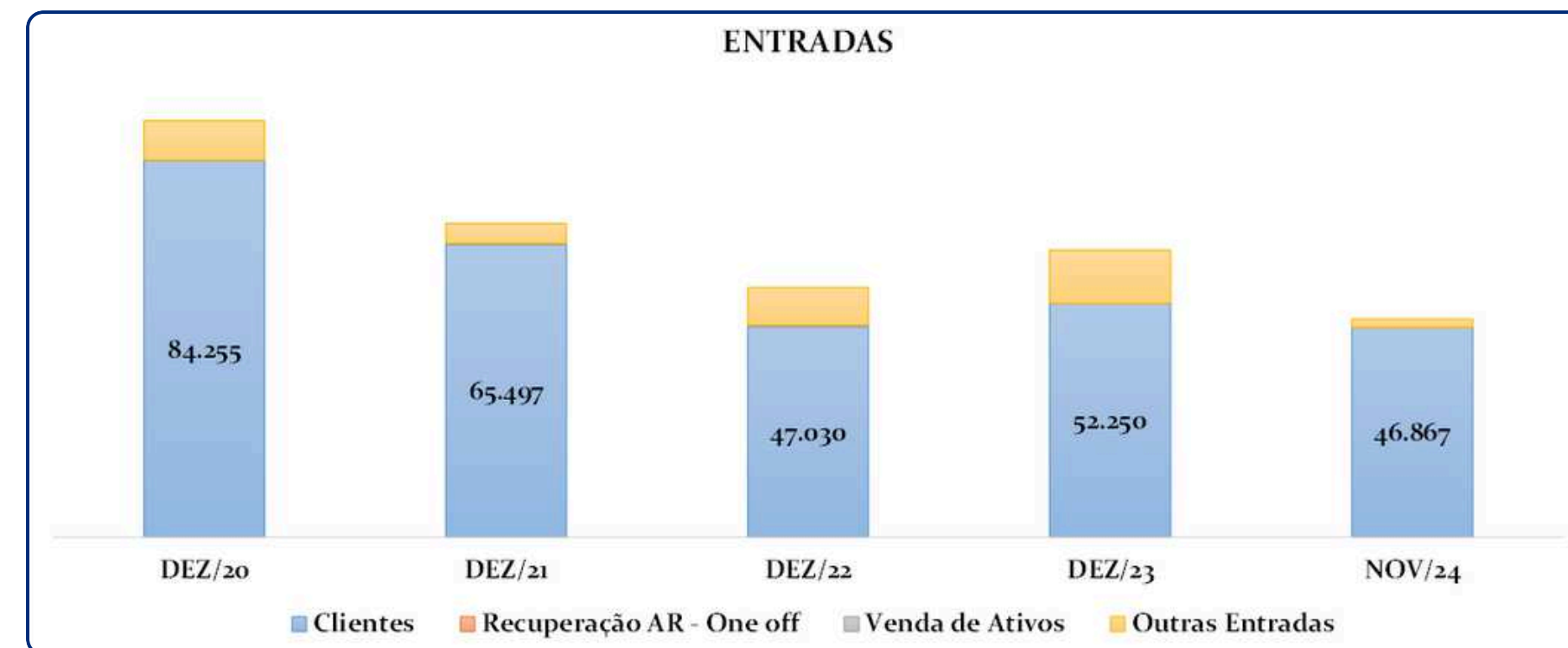
## Entradas

### Outras Entradas

- Totalizaram R\$ 237,6 milhões, representando 7,7% das entradas totais. A rubrica abrange receitas não recorrentes, como eventos pontuais e aportes, com destaque para maio/2020 (R\$ 8,8 milhões) e setembro/2020 (R\$ 5,4 milhões).

### Recuperação AR - One Off:

- Apresentou uma única entrada expressiva de R\$ 11,6 milhões em novembro/2020, relacionada a recuperação de contas a receber não recorrentes.





# VI. FLUXO DE CAIXA GERENCIAL

	DEZ/20	Dez/21	Dez/22	DEZ/23	NOV/24	Acumulado Maio-20 a Nov-24
<b>Saldo Inicial</b>	<b>54.809</b>	<b>93.683</b>	<b>73.506</b>	<b>43.662</b>	<b>41.686</b>	<b>48.621</b>
<b>Entradas (1)</b>	<b>93.053</b>	<b>70.093</b>	<b>55.830</b>	<b>64.192</b>	<b>48.689</b>	<b>3.089.519</b>
Clientes	84.255	65.497	47.030	52.250	46.867	2.827.069
Recuperação AR - One off	0	0	0	0	0	11.587
Venda de Ativos	0	148	325	0	0	13.239
Outras Entradas	8.799	4.448	8.475	11.942	1.822	237.624
<b>Saídas Operacionais (2)</b>	<b>(82.555)</b>	<b>(74.866)</b>	<b>(49.223)</b>	<b>(55.190)</b>	<b>(47.989)</b>	<b>(2.778.300)</b>
Fornecedores	(34.608)	(29.791)	(16.251)	(16.542)	(19.244)	(1.048.187)
Consórcio Soma	(172)	0	(170)	0	0	(5.979)
Unidade Capão	0	0	0	0	(54)	(987)
Jurídico	(2.166)	(2.610)	(1.789)	(1.575)	(1.996)	(102.285)
Tributos	(14.701)	(6.374)	(3.157)	(2.886)	(3.453)	(309.407)
Folha + Encargos + Benefícios	(29.950)	(34.211)	(26.053)	(33.774)	(22.178)	(1.230.418)
Outras Saídas (Projeto Trabalhista)	(959)	(1.202)	(1.448)	(214)	(837)	(63.531)
Credores RJ	0	(678)	(354)	(199)	(227)	(17.507)
<b>Saídas por Investimentos (3)</b>	<b>0</b>	<b>(7.696)</b>	<b>(9.582)</b>	<b>(5.471)</b>	<b>(7.380)</b>	<b>(324.835)</b>
Capex Manutenção	0	(1.674)	(968)	(1.015)	(1.146)	(68.582)
Capex Expansão	0	(2.076)	(195)	(65)	(883)	(36.052)
Capex Leasing	0	(3.945)	(4.137)	(4.304)	(5.352)	(180.147)
Sinistro Aterro FRG	0	0	(4.281)	(88)	-	(39.914)
<b>Geração de Caixa Líquida (1+2+3)</b>	<b>10.498</b>	<b>(12.469)</b>	<b>(2.974)</b>	<b>3.531</b>	<b>(6.680)</b>	<b>(13.616)</b>
<b>Saldo Final</b>	<b>65.307</b>	<b>81.213</b>	<b>70.532</b>	<b>47.193</b>	<b>35.006</b>	<b>35.005</b>

## Saídas Operacionais

As saídas operacionais das Recuperandas totalizaram R\$ 2,778 bilhões durante o período de recuperação judicial, com uma média mensal de R\$ 52,4 milhões. Esses valores refletem os custos associados à manutenção das operações e à execução do plano de recuperação judicial ao longo do período analisado. Componentes das Saídas:

### Fornecedores

- Representaram o maior componente das saídas operacionais, totalizando aproximadamente R\$ 1,048 bilhões, equivalente à cerca de 33,8% das saídas totais. Destaques mensais:
  - Picos em novembro/2020 (R\$ 34,6 milhões) e dezembro/2021 (R\$ 29,8 milhões). Reduções significativas em setembro/2022 (R\$ 14,6 milhões) e fevereiro/2023 (R\$ 13,9 milhões).

### Folha de Pagamento, Encargos e Benefícios

- Representou o segundo maior componente das saídas operacionais, totalizando R\$ 1,230 bilhões, equivalente a 39,7% das saídas totais. Destaques mensais:
  - Picos em dezembro/2020 (R\$ 29,9 milhões) e dezembro/2021 (R\$ 34,2 milhões). Redução em novembro/2024 (R\$ 22,1 milhões).



# VI. FLUXO DE CAIXA GERENCIAL

	DEZ/20	Dez/21	Dez/22	DEZ/23	NOV/24	Acumulado Maio-20 a Nov-24
<b>Saldo Inicial</b>	<b>54.809</b>	<b>93.683</b>	<b>73.506</b>	<b>43.662</b>	<b>41.686</b>	<b>48.621</b>
<b>Entradas (1)</b>	<b>93.053</b>	<b>70.093</b>	<b>55.830</b>	<b>64.192</b>	<b>48.689</b>	<b>3.089.519</b>
Clientes	84.255	65.497	47.030	52.250	46.867	2.827.069
Recuperação AR - One off	0	0	0	0	0	11.587
Venda de Ativos	0	148	325	0	0	13.239
Outras Entradas	8.799	4.448	8.475	11.942	1.822	237.624
<b>Saídas Operacionais (2)</b>	<b>(82.555)</b>	<b>(74.866)</b>	<b>(49.223)</b>	<b>(55.190)</b>	<b>(47.989)</b>	<b>(2.778.300)</b>
Fornecedores	(34.608)	(29.791)	(16.251)	(16.542)	(19.244)	(1.048.187)
Consórcio Soma	(172)	0	(170)	0	0	(5.979)
Unidade Capão	0	0	0	0	(54)	(987)
Jurídico	(2.166)	(2.610)	(1.789)	(1.575)	(1.996)	(102.285)
Tributos	(14.701)	(6.374)	(3.157)	(2.886)	(3.453)	(309.407)
Folha + Encargos + Benefícios	(29.950)	(34.211)	(26.053)	(33.774)	(22.178)	(1.230.418)
Outras Saídas (Projeto Trabalhista)	(959)	(1.202)	(1.448)	(214)	(837)	(63.531)
Credores RJ	0	(678)	(354)	(199)	(227)	(17.507)
<b>Saídas por Investimentos (3)</b>	<b>0</b>	<b>(7.696)</b>	<b>(9.582)</b>	<b>(5.471)</b>	<b>(7.380)</b>	<b>(324.835)</b>
Capex Manutenção	0	(1.674)	(968)	(1.015)	(1.146)	(68.582)
Capex Expansão	0	(2.076)	(195)	(65)	(883)	(36.052)
Capex Leasing	0	(3.945)	(4.137)	(4.304)	(5.352)	(180.147)
Sinistro Aterro FRG	0	0	(4.281)	(88)	-	(39.914)
<b>Geração de Caixa Líquida (1+2+3)</b>	<b>10.498</b>	<b>(12.469)</b>	<b>(2.974)</b>	<b>3.531</b>	<b>(6.680)</b>	<b>(13.616)</b>
<b>Saldo Final</b>	<b>65.307</b>	<b>81.213</b>	<b>70.532</b>	<b>47.193</b>	<b>35.006</b>	<b>35.005</b>

## Saídas Operacionais

### Tributos

- Totalizaram R\$ 309,4 milhões, representando 10,0% das saídas totais. Destaques mensais:
  - Valores mais altos em novembro/2020 (R\$ 17,2 milhões) e abril/2024 (R\$ 15,1 milhões). O menor registro ocorreu em março/2024 (R\$ 2,9 milhões).

### Jurídicos:

- Somaram R\$ 102,3 milhões, correspondendo a 3,3% das saídas totais. Destaques mensais
  - Gastos elevados foram em setembro/2024 (R\$ 5,1 milhões) e julho/2020 (R\$ 3,5 milhões). Manutenção de valores estáveis, abaixo de R\$ 2 milhões, nos últimos períodos.

### Projeto Trabalhistas:

- As despesas classificadas como Projeto Trabalhista totalizaram R\$ 63,5 milhões ao longo do período de recuperação judicial, representando aproximadamente 2,0% das saídas totais.

# VI. FLUXO DE CAIXA GERENCIAL

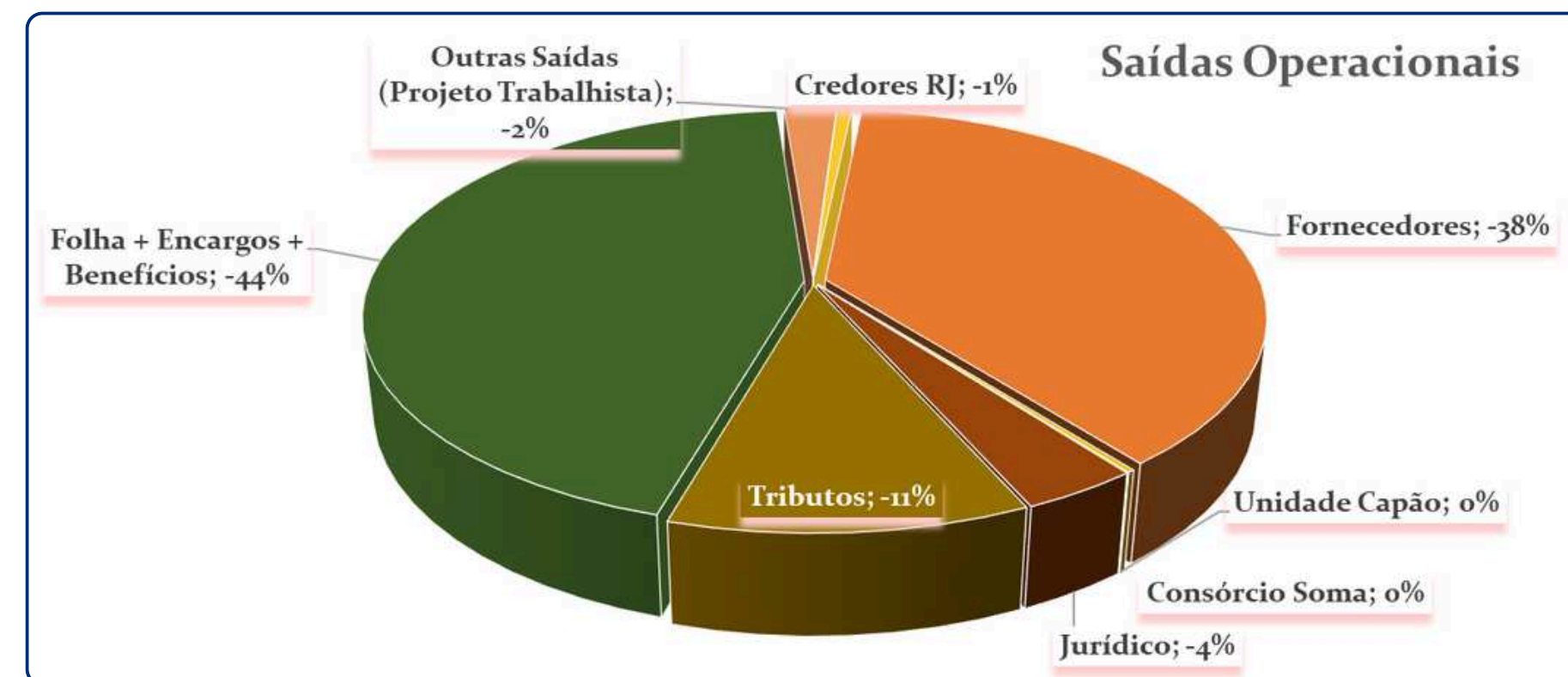
DEZ/20	Dez/21	Dez/22	DEZ/23	NOV/24	Acumulado Maio-20 a Nov-24
--------	--------	--------	--------	--------	-------------------------------

DEZ/20	Dez/21	Dez/22	DEZ/23	NOV/24	Acumulado Maio-20 a Nov-24	
<b>Saldo Inicial</b>	<b>54.809</b>	<b>93.683</b>	<b>73.506</b>	<b>43.662</b>	<b>41.686</b>	<b>48.621</b>
<b>Entradas (1)</b>	<b>93.053</b>	<b>70.093</b>	<b>55.830</b>	<b>64.192</b>	<b>48.689</b>	<b>3.089.519</b>
Clientes	84.255	65.497	47.030	52.250	46.867	2.827.069
Recuperação AR - One off	0	0	0	0	0	11.587
Venda de Ativos	0	148	325	0	0	13.239
Outras Entradas	8.799	4.448	8.475	11.942	1.822	237.624
<b>Saídas Operacionais (2)</b>	<b>(82.555)</b>	<b>(74.866)</b>	<b>(49.223)</b>	<b>(55.190)</b>	<b>(47.989)</b>	<b>(2.778.300)</b>
Fornecedores	(34.608)	(29.791)	(16.251)	(16.542)	(19.244)	(1.048.187)
Consórcio Soma	(172)	0	(170)	0	0	(5.979)
Unidade Capão	0	0	0	0	(54)	(987)
Jurídico	(2.166)	(2.610)	(1.789)	(1.575)	(1.996)	(102.285)
Tributos	(14.701)	(6.374)	(3.157)	(2.886)	(3.453)	(309.407)
Folha + Encargos + Benefícios	(29.950)	(34.211)	(26.053)	(33.774)	(22.178)	(1.230.418)
Outras Saídas (Projeto Trabalhista)	(959)	(1.202)	(1.448)	(214)	(837)	(63.531)
Credores RJ	0	(678)	(354)	(199)	(227)	(17.507)
<b>Saídas por Investimentos (3)</b>	<b>0</b>	<b>(7.696)</b>	<b>(9.582)</b>	<b>(5.471)</b>	<b>(7.380)</b>	<b>(324.835)</b>
Capex Manutenção	0	(1.674)	(968)	(1.015)	(1.146)	(68.582)
Capex Expansão	0	(2.076)	(195)	(65)	(883)	(36.052)
Capex Leasing	0	(3.945)	(4.137)	(4.304)	(5.352)	(180.147)
Sinistro Aterro FRG	0	0	(4.281)	(88)	-	(39.914)
<b>Geração de Caixa Líquida (1+2+3)</b>	<b>10.498</b>	<b>(12.469)</b>	<b>(2.974)</b>	<b>3.531</b>	<b>(6.680)</b>	<b>(13.616)</b>
<b>Saldo Final</b>	<b>65.307</b>	<b>81.213</b>	<b>70.532</b>	<b>47.193</b>	<b>35.006</b>	<b>35.005</b>

## Saídas Operacionais

### Credores RJ

- As despesas com Credores RJ totalizaram R\$ 17,5 milhões ao longo do período de recuperação judicial, representando aproximadamente 0,6% das saídas totais. Esses valores refletem os pagamentos dos credores sujeitos ao plano de recuperação judicial.





# VI. FLUXO DE CAIXA GERENCIAL

	DEZ/20	Dez/21	Dez/22	DEZ/23	NOV/24	Acumulado Maio-20 a Nov-24
<b>Saldo Inicial</b>	<b>54.809</b>	<b>93.683</b>	<b>73.506</b>	<b>43.662</b>	<b>41.686</b>	<b>48.621</b>
<b>Entradas (1)</b>	<b>93.053</b>	<b>70.093</b>	<b>55.830</b>	<b>64.192</b>	<b>48.689</b>	<b>3.089.519</b>
Clientes	84.255	65.497	47.030	52.250	46.867	2.827.069
Recuperação AR - One off	0	0	0	0	0	11.587
Venda de Ativos	0	148	325	0	0	13.239
Outras Entradas	8.799	4.448	8.475	11.942	1.822	237.624
<b>Saídas Operacionais (2)</b>	<b>(82.555)</b>	<b>(74.866)</b>	<b>(49.223)</b>	<b>(55.190)</b>	<b>(47.989)</b>	<b>(2.778.300)</b>
Fornecedores	(34.608)	(29.791)	(16.251)	(16.542)	(19.244)	(1.048.187)
Consórcio Soma	(172)	0	(170)	0	0	(5.979)
Unidade Capão	0	0	0	0	(54)	(987)
Jurídico	(2.166)	(2.610)	(1.789)	(1.575)	(1.996)	(102.285)
Tributos	(14.701)	(6.374)	(3.157)	(2.886)	(3.453)	(309.407)
Folha + Encargos + Benefícios	(29.950)	(34.211)	(26.053)	(33.774)	(22.178)	(1.230.418)
Outras Saídas (Projeto Trabalhista)	(959)	(1.202)	(1.448)	(214)	(837)	(63.531)
Credores RJ	0	(678)	(354)	(199)	(227)	(17.507)
<b>Saídas por Investimentos (3)</b>	<b>0</b>	<b>(7.696)</b>	<b>(9.582)</b>	<b>(5.471)</b>	<b>(7.380)</b>	<b>(324.835)</b>
Capex Manutenção	0	(1.674)	(968)	(1.015)	(1.146)	(68.582)
Capex Expansão	0	(2.076)	(195)	(65)	(883)	(36.052)
Capex Leasing	0	(3.945)	(4.137)	(4.304)	(5.352)	(180.147)
Sinistro Aterro FRG	0	0	(4.281)	(88)	-	(39.914)
<b>Geração de Caixa Líquida (1+2+3)</b>	<b>10.498</b>	<b>(12.469)</b>	<b>(2.974)</b>	<b>3.531</b>	<b>(6.680)</b>	<b>(13.616)</b>
<b>Saldo Final</b>	<b>65.307</b>	<b>81.213</b>	<b>70.532</b>	<b>47.193</b>	<b>35.006</b>	<b>35.005</b>

## Saídas por Investimentos

As saídas por investimentos totalizaram R\$ 324,8 milhões no período de maio/2020 a novembro/2024, representando uma média mensal de R\$ 6,1 milhões.

### Capex Manutenção

- Representou um dos principais componentes das saídas por investimentos, totalizando aproximadamente R\$ 68,6 milhões, correspondente a 2,2% das saídas totais. Destaques Mensais:
  - Picos em julho/2020 (R\$ 3,6 milhões) e setembro/2021 (R\$ 3,1 milhões), indicando momentos de maior necessidade de manutenção corretiva e preventiva. Reduções consistentes nos meses finais do período, como fevereiro/2024 (R\$ 285 mil) e novembro/2024 (R\$ 1,1 milhão).

### Capex Expansão:

- Os investimentos em expansão totalizaram R\$ 36,1 milhões, representando cerca de 1,2% das saídas totais. Destaques Mensais:
  - Picos em janeiro/2021 (R\$ 2,5 milhões) e agosto/2024 (R\$ 1,5 milhões). Reduções drásticas em 2023 (R\$ 65 mil).



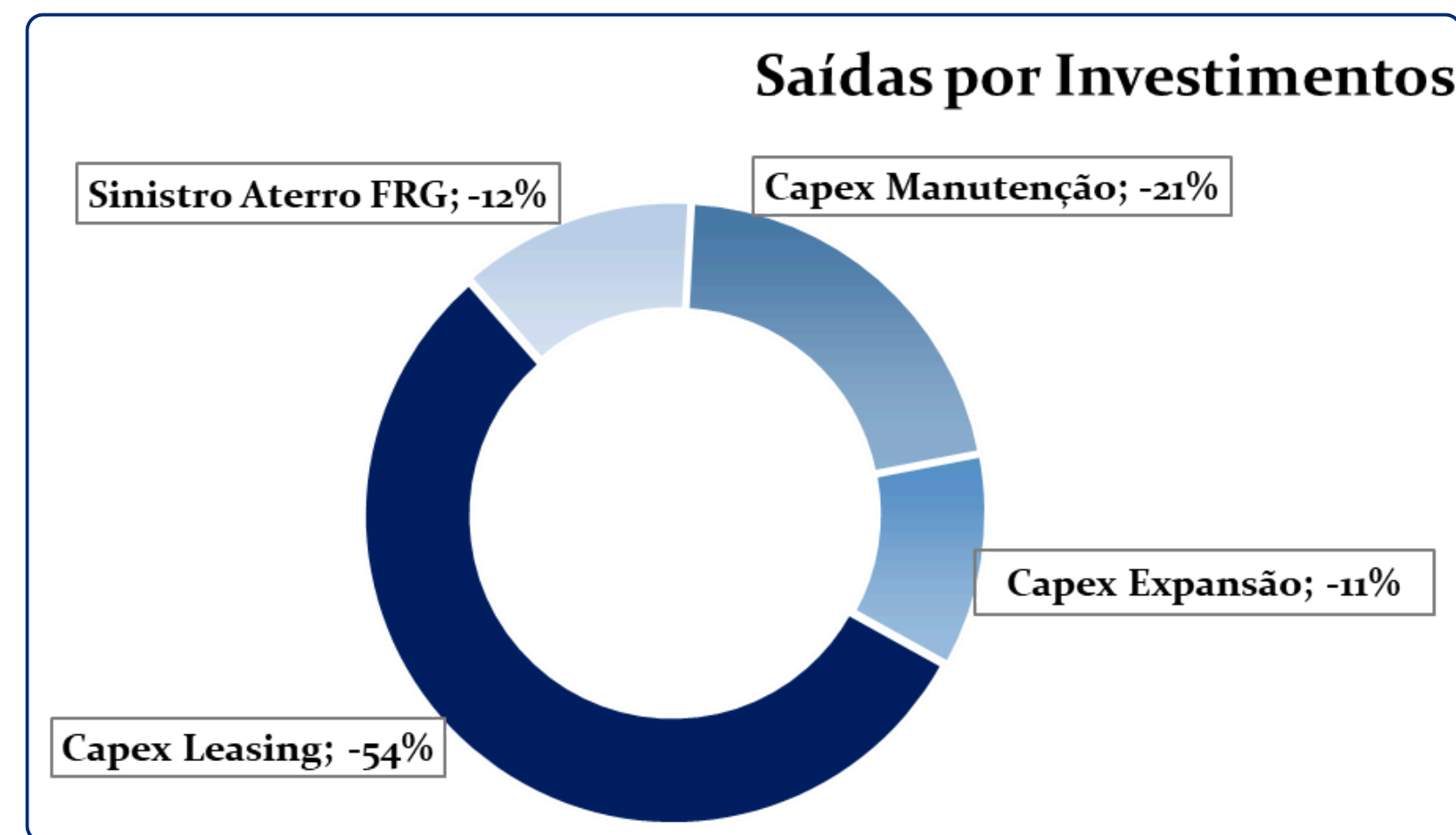
# VI. FLUXO DE CAIXA GERENCIAL

	DEZ/20	Dez/21	Dez/22	DEZ/23	NOV/24	Acumulado Maio-20 a Nov-24
<b>Saldo Inicial</b>	<b>54.809</b>	<b>93.683</b>	<b>73.506</b>	<b>43.662</b>	<b>41.686</b>	<b>48.621</b>
<b>Entradas (1)</b>	<b>93.053</b>	<b>70.093</b>	<b>55.830</b>	<b>64.192</b>	<b>48.689</b>	<b>3.089.519</b>
Clientes	84.255	65.497	47.030	52.250	46.867	2.827.069
Recuperação AR - One off	0	0	0	0	0	11.587
Venda de Ativos	0	148	325	0	0	13.239
Outras Entradas	8.799	4.448	8.475	11.942	1.822	237.624
<b>Saídas Operacionais (2)</b>	<b>(82.555)</b>	<b>(74.866)</b>	<b>(49.223)</b>	<b>(55.190)</b>	<b>(47.989)</b>	<b>(2.778.300)</b>
Fornecedores	(34.608)	(29.791)	(16.251)	(16.542)	(19.244)	(1.048.187)
Consórcio Soma	(172)	0	(170)	0	0	(5.979)
Unidade Capão	0	0	0	0	(54)	(987)
Jurídico	(2.166)	(2.610)	(1.789)	(1.575)	(1.996)	(102.285)
Tributos	(14.701)	(6.374)	(3.157)	(2.886)	(3.453)	(309.407)
Folha + Encargos + Benefícios	(29.950)	(34.211)	(26.053)	(33.774)	(22.178)	(1.230.418)
Outras Saídas (Projeto Trabalhista)	(959)	(1.202)	(1.448)	(214)	(837)	(63.531)
Credores RJ	0	(678)	(354)	(199)	(227)	(17.507)
<b>Saídas por Investimentos (3)</b>	<b>0</b>	<b>(7.696)</b>	<b>(9.582)</b>	<b>(5.471)</b>	<b>(7.380)</b>	<b>(324.835)</b>
Capex Manutenção	0	(1.674)	(968)	(1.015)	(1.146)	(68.582)
Capex Expansão	0	(2.076)	(195)	(65)	(883)	(36.052)
Capex Leasing	0	(3.945)	(4.137)	(4.304)	(5.352)	(180.147)
Sinistro Aterro FRG	0	0	(4.281)	(88)	-	(39.914)
<b>Geração de Caixa Líquida (1+2+3)</b>	<b>10.498</b>	<b>(12.469)</b>	<b>(2.974)</b>	<b>3.531</b>	<b>(6.680)</b>	<b>(13.616)</b>
<b>Saldo Final</b>	<b>65.307</b>	<b>81.213</b>	<b>70.532</b>	<b>47.193</b>	<b>35.006</b>	<b>35.005</b>

## Saídas por Investimentos

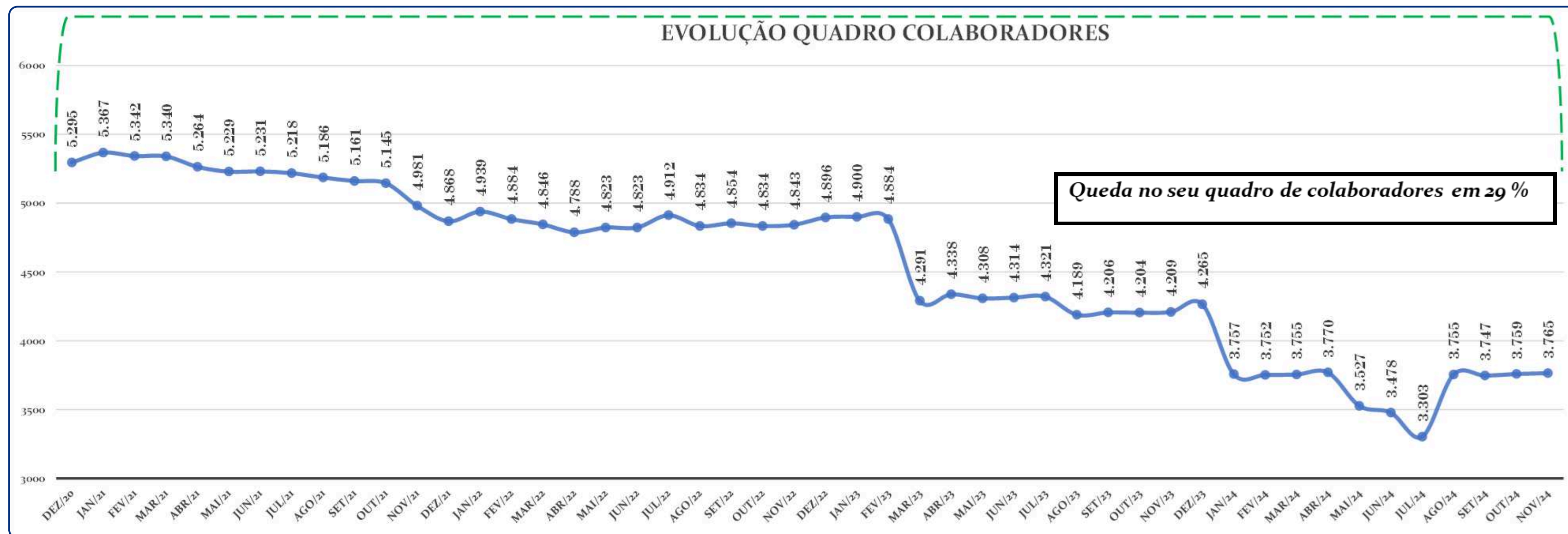
### Capex Leasing

- Representou o maior componente das saídas por investimentos, totalizando R\$ 180,1 milhões ao longo do período de maio/2020 a novembro/2024 (5,8% das saídas totais). Destaques Mensais:
  - Dezembro/2022 (R\$ 4,1 milhões), dezembro/2023 (R\$ 4,3 milhões) e março/24 (R\$ 5,1 milhões).



## **VII. INFORMAÇÕES SOBRE RECURSOS HUMANOS**

# VII. INFORMAÇÕES SOBRE RECURSOS HUMANOS



O gráfico intitulado "**Evolução do Quadro de Colaboradores**" demonstra uma redução progressiva no número de colaboradores ao longo do período da recuperação judicial. A redução mais acentuada ocorreu no período de janeiro/2023 a junho/2024, passando de 4.884 para 3.303 colaboradores. De julho/2024 em diante, nota-se um aumento no número de colaboradores, totalizando 3.765 em novembro/2024.



## VIII. STATUS DA RECUPERAÇÃO JUDICIAL E CUMPRIMENTO DO P.R.J

# A. LINHA DO TEMPO PROCESSUAL

**29/07/2020**

Apresentação do  
pedido de  
Recuperação Judicial

**04/08/2020**

Perícia Prévia

**07/08/2020**

Deferido o processamento  
da Recuperação judicial e  
iniciado o *stay period*

**19/11/2020**

Disponibilizado edital com a lista  
de credores do AJ (art. 52, § 2º,  
LFR). Início da fase judicial de  
habilitações e impugnações de  
crédito

**29/07/2020**

Disponibilizado edital com a lista  
de credores da Recuperanda – art.  
52, § 1º, LRF

**03/10/2020**

A Estre apresenta seu Plano de  
Recuperação Judicial

**10/02/2021**

Publicado edital com a lista de  
credores do AJ (art. 52, § 2º,  
LFR).

# A. LINHA DO TEMPO PROCESSUAL

**30/03/2021**

Assembleia Geral de Credores não instalada em 1ª convocação por falta de quórum

**09/04/2021**

Nova versão do Plano de Recuperação Judicial apresentado pelas recuperandas

**12/07/2021**

Plano de Recuperação Judicial homologado pelo Juízo



**06/04/2021**

AGC instalada em 2ª convocação e suspensão após deliberação

**17/05/2021**

Plano de Recuperação Judicial aprovado pelos credores na AGC

**18/02/2022**

UPI Aterros: Proferida decisão homologando como vencedora a proposta apresentada pelos Primeiros Proponentes, nos termos da cláusula 5.2.18 do Plano e do art. 50, § 3º, art. 60, parágrafo único e art. 141, II, da Lei nº 11.101/2005



# A. LINHA DO TEMPO PROCESSUAL

**11/05/2023**

UPI Capão: Expedida carta de arrematação em favor de SENDAS DISTRIBUIDORAS/A

**04/12/2024**

Sentença de Encerramento da Recuperação Judicial do Grupo Estre

**24/04/2024**

As Recuperandas informaram, às fls. 35.353/35.354, a celebração/conclusão da Transação Tributária com a Receita Federal do Brasil no dia 21/03/2024.

## B. STATUS DOS INCIDENTES PROCESSUAIS

A Administração Judicial informa que, até a data da publicação da sentença de encerramento da Recuperação Judicial do Grupo Estre (09/12/24), identificou 450 incidentes de habilitação/impugnação de crédito.

Dentre eles, 23 aguardam julgamento, 43 foram extintos e 384 foram julgados.

Incidentes	Status
23	Aguardando Julgamento
43	Extinto
384	Julgado

# B. STATUS DOS INCIDENTES PROCESSUAIS

Incidente Processual	Classe	Nome	CPF/CNPJ	SITUAÇÃO
1111597-16.2021.8.26.0100	Quirografário	A GERADORA ALUGUEL DE MÁQUINAS S.A	33.845.322/0016-77	EXTINTO
1042848-73.2023.8.26.0100	Trabalhista	ACIR SCOLARO	028.752.049-80	AGUARDANDO JULGAMENTO
1085511-03.2024.8.26.0100	Trabalhista	ACIR SCOLARO	028.752.049-80	EXTINTO
1016696-56.2021.8.26.0100	Quirografário	ACX SERVIÇOS DE GESTÃO EM TECNOLOGIA DA INFORMATICA LTDA.	12.415.613/0001-79	JULGADO
1000947-62.2022.8.26.0100	Trabalhista	ADEILTON HENRIQUE DOS SANTOS E YURI DE CARVALHO NOGUEIRA	035.265.104-07	JULGADO
1010796-87.2024.8.26.0100	Trabalhista	ADEMILSON DA SILVA	197.456.248-45	JULGADO
1143256-72.2023.8.26.0100	Trabalhista	ADEMILSON DA SILVA	197.456.248-45	EXTINTO
1071238-87.2022.8.26.0100	Trabalhista	ADENILSON RUBIN NUNES	069.162.199-39	JULGADO
1090893-79.2021.8.26.0100	Trabalhista	ADENIR SPAER DA SILVA	807.554.029-87	JULGADO
1126123-85.2021.8.26.0100	Trabalhista	ADRIANA CORREIA RODRIGUES	158.504.688-46	JULGADO
1180862-37.2023.8.26.0100	Trabalhista	ADRIANO FERREIRA DA SILVA	106.505.504-80	JULGADO
1033914-29.2023.8.26.0100	Trabalhista	ADRIANO SEVERINO DA SILVA	007.485.465-88	JULGADO
1017473-41.2021.8.26.0100	Microempresa	ADVISOR & SUNN NATIONAL TELECOM PRESTACAO DE SERVICOS EM TELECOMUNICACOES LTDA.	11.368.055/0001-75	JULGADO
1017473-41.2021.8.26.0100	Quirografário	AFF PARTICIPAÇÕES ADM DE BENS	06.323.263/0001-18	JULGADO
1099452-88.2022.8.26.0100	Trabalhista	AGNALDO FRANCISCO MOURA DE SOUZA	164.191.018-69	JULGADO
1144343-29.2024.8.26.0100	Trabalhista	AGNALDO PEREIRA DA SILVA	127.533.038-00	JULGADO
1063213-22.2021.8.26.0100	Trabalhista	AILTON ALVES DA SILVA E HELDER HENRIQUE GALONI	334.181.178-80	JULGADO
1144532-41.2023.8.26.0100	Trabalhista	ALBERLAN DANTAS DE GÓES	025.981.934-40	JULGADO
1154242-51.2024.8.26.0100	Trabalhista	ALCIDES APARECIDO RODRIGUES	092.256.538-40	EXTINTO
1154005-51.2023.8.26.0100	Trabalhista	ALEANDRO FRANCA	392.811.138-80	JULGADO
1017473-41.2021.8.26.0100	Quirografário	ALENTE SOLUÇÕES METROLOGICAS LTDA	31.352.718/0001-70	JULGADO
1033688-58.2022.8.26.0100	Trabalhista	ALESSANDRA SOARES DIAS RODRIGUES E IZAURA KUYOMI MATSUSHITA	310.778.008-19	JULGADO
1059256-76.2022.8.26.0100	Trabalhista	ALESSANDRO ROGERIO DE OLIVEIRA JUNIOR	450.053.328-12	JULGADO
1056589-49.2024.8.26.0100	Trabalhista	ALEX COSTA SANTOS	342.867.418-93	AGUARDANDO JULGAMENTO
1046902-19.2022.8.26.0100	Trabalhista	ALEXANDRE DE ALMEIDA LIMA	262.314.358-73	JULGADO
1071518-92.2021.8.26.0100	Trabalhista	ALEXANDRE LARIOS BARROCAL	224.750.218-02	JULGADO
1089173-77.2021.8.26.0100	Trabalhista	ALEXSANDRO ROSA DE OLIVEIRA	858.893.095-10	EXTINTO
1123211-13.2024.8.26.0100	Trabalhista	ALISSON GERONIMO PEREIRA DA SILVA	123.601.534-71	AGUARDANDO JULGAMENTO
1111620-25.2022.8.26.0100	Trabalhista	ALLAN JACKSON ROCHA ARAÚJO	410.752.658-51	JULGADO
1055198-30.2022.8.26.0100	Trabalhista	ALLISON QUERINO DA SILVA E YURI DE CARVALHO NOGUEIRA	093.203.034-36	JULGADO
1069977-19.2024.8.26.0100	Trabalhista	ALZIRA SANTOS DA COSTA	071.912.908-70	JULGADO
1134034-51.2021.8.26.0100	Trabalhista	AMARILDO DA SAUDE MORAES	294.159.005-63	JULGADO
1130994-61.2021.8.26.0100	Trabalhista	AMARILDO PEREIRA DE SOUZA	146.421.938-98	JULGADO
1016582-20.2021.8.26.0100	Quirografário	AMBIENT SERVIÇOS AMBIENTAIS DE RIBEIRÃO PRETO S/A	00.910.456/0001-99	JULGADO
1091431-94.2020.8.26.0100	Quirografário	AMERICA NET LTDA	01.778.972/0001-74	JULGADO
1105507-26.2020.8.26.0100	Quirografário	AMPLA ENERGIA E SERVIÇOS S/A	33.050.071/0001-58	JULGADO
1032991-71.2021.8.26.0100	Trabalhista	ANDERSON DA SILVA EGIDIO	082.049.656-13	JULGADO
1023275-83.2022.8.26.0100	Trabalhista	ANDERSON MARCOS CORREA	079.012.159-09	JULGADO
1120864-12.2021.8.26.0100	Trabalhista	ANDRE CONCEICAO DA SILVA	281.093.318-90	JULGADO
1056451-19.2023.8.26.0100	Trabalhista	ANDRÉ VIANA DA SILVA	216.890.878-89	JULGADO
1016832-53.2021.8.26.0100	Quirografário	ANGRA INFRA MULTIESTRATÉGIA FUNDO DE INVESTIMENTO EM PARTICIPAÇÕES	07.715.713/0001-80	AGUARDANDO JULGAMENTO
1026199-04.2021.8.26.0100	Trabalhista	ANTONIO CARLOS DE MATTOS JUNIOR	173.507.398-93	JULGADO
1036555-24.2022.8.26.0100	Trabalhista	ANTÔNIO CARLOS PEREIRA E HELDER HENRIQUE GALONI	263.801.308-02	JULGADO
1131805-21.2021.8.26.0100	Trabalhista	ANTONIO ELISARIO DA SILVA	093.178.228-78	JULGADO
1027187-88.2022.8.26.0100	Trabalhista	ANTONIO HERMOGENEZ DINIZ SAMPAIO	197.328.999-72	JULGADO
1082412-59.2023.8.26.0100	Trabalhista	ANTONIO LOURIVAL DA SILVA VIEIRA	726.319.106-72	JULGADO



# B. STATUS DOS INCIDENTES PROCESSUAIS

Incidente Processual	Classe	Nome	CPF/CNPJ	SITUAÇÃO
1136366-88.2021.8.26.0100	Trabalhista	ANTONIO MARIANO ALVES	943.208.458-20	JULGADO
1027244-38.2024.8.26.0100	Trabalhista	APARECIDA VITAL BERNARDES	019.977.538-98	JULGADO
1016913-02.2021.8.26.0100	Quirografário	ARMAC LOCACAO, LOGISTICA E SERVICOS SA	00.242.184/0001-04	JULGADO
1135331-25.2023.8.26.0100	Trabalhista	AVANISIO ALVES DE SOUSA	249.876.048-25	JULGADO
1164250-24.2023.8.26.0100	Trabalhista	BRUNA RAPHAELA TENÓRIO ALVES	OAB/AL 15.416	JULGADO
1145021-15.2022.8.26.0100	Trabalhista	BRUNO LIMA CRUZ	016.224.095-31	JULGADO
1023524-68.2021.8.26.0100	Trabalhista	BRUNO ROBSON DE OLIVEIRA SANTOS	382.416.088-96	JULGADO
1003677-80.2021.8.26.0100	Quirografário	BUNZL EQUIPAMENTOS PARA PROTEÇÃO INDIVIDUAL LTDA.	43.854.777/0001-26	JULGADO
1017418-90.2021.8.26.0100	Quirografário	CÂMARA DE COMÉRCIO BRASIL-CANADÁ	43.737.840/0001-44	AGUARDANDO JULGAMENTO
1100392-53.2022.8.26.0100	Trabalhista	CARLOS ALBERTO COSTA	280.883.208-79	JULGADO
1056956-78.2021.8.26.0100	Trabalhista	CARLOS ALBERTO DELFINO	171.261.648-07	JULGADO
1130560-72.2021.8.26.0100	Trabalhista	CARLOS ALBERTO PEREIRA DE MATOS JUNIOR	058.414.395-88	JULGADO
1005564-65.2022.8.26.0100	Trabalhista	CARLOS ANTONIO CONCEIÇÃO CARNEIRO	011.992.198-78	JULGADO
1027792-68.2021.8.26.0100	Trabalhista	CARLOS JOSÉ DA SILVA	022.197.777-58	JULGADO
1120822-94.2020.8.26.0100	Trabalhista	CARLOS ROBERTO BARBOSA	803.364.506-72	JULGADO
1117407-06.2020.8.26.0100	Quirografário	CEAL - COMPANHIA ENERGÉTICA DE ALAGOAS	12.272.084/0001-00	EXTINTO
1067427-22.2022.8.26.0100	Trabalhista	CICERA SOARES DA SILVA E ROSA OLIMPIA MAIA	302.701.408-08	JULGADO
1028317-45.2024.8.26.0100	Trabalhista	CÍCERO DA SILVA	516.796.474-15	JULGADO
1002236-93.2023.8.26.0100	Trabalhista	CIRO BELLUCA MARGONI	027.926.238-88	JULGADO
1049559-31.2022.8.26.0100	Trabalhista	CLAUDIO ROBERTO CARDOSO	149.999.458-35	JULGADO
1090896-63.2023.8.26.0100	Trabalhista	CLÁUDIO SILVA GONÇALVES	670.829.635-72	EXTINTO
1048478-81.2021.8.26.0100	Trabalhista	CLAYTON ROGERIO SOARES BARBOSA	397.794.403-72	JULGADO
1051946-19.2022.8.26.0100	Quirografário	COLUMBIA COMERCIAL DE DESCARTÁVEIS EIRELI	06.317.832/0001-12	JULGADO
1051956-63.2022.8.26.0100	Quirografário	COLUMBIA COMERCIAL DE DESCARTÁVEIS EIRELI	06.317.832/0001-12	EXTINTO
1051930-65.2022.8.26.0100	Quirografário	COLUMBIA COMERCIAL DE DESCARTÁVEIS EIRELI	06.317.832/0001-12	JULGADO
1106118-42.2021.8.26.0100	Quirografário	COMPANHIA DE ENGENHARIA DE TRÁFEGO DE SANTOS - CET - SANTOS	00.034.616/0001-83	JULGADO
1104815-90.2021.8.26.0100	Trabalhista	COSMO JORGE DA SILVA	342.798.338-26	JULGADO
1113853-29.2021.8.26.0100	Trabalhista	CRISTIAN MUNIZ CANTALEJO	277.628.918-97	JULGADO
1073429-08.2022.8.26.0100	Trabalhista	CRISTIANO DOS SANTOS	664.308.365-68	JULGADO
1017473-41.2021.8.26.0100	Quirografário	CS BIOENERGIA S.A	20.595.947/0001-08	JULGADO
1060758-16.2023.8.26.0100	Trabalhista	DALECIO DO AMARAL	281.504.828-06	JULGADO
1126048-46.2021.8.26.0100	Trabalhista	DALILA ALMEIDA ANDRADE SALES	817.924.255-20	JULGADO
1126095-20.2021.8.26.0100	Trabalhista	DALILA ALMEIDA ANDRADE SALES	817.924.255-20	JULGADO
1126116-93.2021.8.26.0100	Trabalhista	DALILA ALMEIDA ANDRADE SALES	817.924.255-20	JULGADO
1007197-14.2022.8.26.0100	Trabalhista	DÁLISSON DE SOUSA NASCIMENTO	039.566.413-61	JULGADO
1061935-83.2021.8.26.0100	Trabalhista	DANILO LUSTOSA DA SILVA	057.234.071-04	JULGADO
1011081-17.2023.8.26.0100	Trabalhista	DARLAN RODRIGUES BITTENCOURT	856.559.539-00	JULGADO
1079447-45.2022.8.26.0100	Trabalhista	DAVID FRANCISCO LEFEL	060.581.049-47	JULGADO
1080981-24.2022.8.26.0100	Trabalhista	DAVID GREGORIO	006.830.848-52	JULGADO
1099321-79.2023.8.26.0100	Trabalhista	DAVID GREGÓRIO	006.830.848-52	EXTINTO
1011070-85.2023.8.26.0100	Trabalhista	DAVID WALZ DE ALMEIDA GOMES	073.422.499-04	JULGADO
1156545-72.2023.8.26.0100	Trabalhista	DAZIO VASCONCELOS	081.531.788-30	JULGADO
1030205-20.2022.8.26.0100	Trabalhista	DEBORA SANTANA DA SILVA	325.109.058-56	JULGADO
1081472-94.2023.8.26.0100	Trabalhista	DENISE SOLANGE FERREIRA DE MOURA	225.040.898-05	EXTINTO
1161328-10.2023.8.26.0100	Trabalhista	DENISE SOLANGE FERREIRA DE MOURA	225.040.898-05	JULGADO
1060208-55.2022.8.26.0100	Trabalhista	DEYVISON EMANUEL LIMA DE MENEZES E VALNEY SOUZA DOS SANTOS	Deyvison: 038.792.315-24	JULGADO



# B. STATUS DOS INCIDENTES PROCESSUAIS

Incidente Processual	Classe	Nome	CPF/CNPJ	SITUAÇÃO
1179638-64.2023.8.26.0100	Trabalhista	DIEGO DANIEL DOS SANTOS	303.426.168-38	JULGADO
1025507-34.2023.8.26.0100	Trabalhista	DELVES CARDOSO DE JESUS E CHARLES CARVALHO (PATRONO)	067.263.265-99	JULGADO
1056112-94.2022.8.26.0100	Trabalhista	DIJARCI DA SILVA BRANDÃO JUNIOR	259.500.128-01	JULGADO
1112424-22.2024.8.26.0100	Trabalhista	DILCIEL ROSA DOS SANTOS	100.558.259-90	JULGADO
1063050-08.2022.8.26.0100	Trabalhista	DILSON EVANGELHO DA CRUZ	946.594.436-04	JULGADO
1047379-42.2022.8.26.0100	Trabalhista	DIONIZIO DOS SANTOS MACIEL	168.432.328-25	JULGADO
1052769-90.2022.8.26.0100	Trabalhista	DOUGLAS ALVES DE MOURA	328.524.428-33	JULGADO
1086834-43.2024.8.26.0100	Trabalhista	DOUGLAS VINICIUS DA CRUZ MATTOS	116.094.239-09	JULGADO
1023664-68.2022.8.26.0100	Trabalhista	DULCEDICE ROSA MENDONCA BARBOSA	142.392.578-59	JULGADO
1017473-41.2021.8.26.0100	Microempresa	E DO PORTO FISCHER MONITORAMENTO ME	18.037.758/0001-60	JULGADO
1094126-16.2023.8.26.0100	Trabalhista	ECO LOG TRANSPORTES LTDA.	11.687.459/0001-21	JULGADO
1094144-37.2023.8.26.0100	Quirografário	ECO LOG TRANSPORTES LTDA.	11.687.459/0001-21	JULGADO
1094162-58.2023.8.26.0100	Trabalhista	ECO LOG TRANSPORTES LTDA.	11.687.459/0001-21	JULGADO
1055209-59.2022.8.26.0100	Trabalhista	EDILSON FRANÇA DA SILVA E YURI DE CARVALHO NOGUEIRA	Edilson França: 048.010.844-78	JULGADO
1002575-52.2023.8.26.0100	Trabalhista	EDILSON SANTIAGO DA SILVA E LUIZ MARQUES DA LUZ	035.273.864-24	JULGADO
1049474-45.2022.8.26.0100	Trabalhista	EDINA MARIA DA SILVA ALVES	818.901.924-49	JULGADO
1000024-36.2022.8.26.0100	Trabalhista	EDNALDO BATISTA ROCHA	126.229.348-07	JULGADO
1115316-40.2020.8.26.0100	Quirografário	EDP SAO PAULO DISTRIBUICAO DE ENERGIA S.A. (ATUAL DENOMINAÇÃO DE BANDEIRANTES ENERGIA S.A.)	02.302.100/0001-06	JULGADO
1036430-90.2021.8.26.0100	Trabalhista	EDSON ALVES DE BRITO	218.664.078-30	JULGADO
1089525-69.2020.8.26.0100	Trabalhista	EDSON DE OLIVEIRA CANDIDO	348.282.938-17	JULGADO
1065913-97.2023.8.26.0100	Trabalhista	EDSON DIOGO DE FARIA	122.676.768-00	JULGADO
1048988-60.2022.8.26.0100	Trabalhista	EDSON MAX DOS SANTOS	129.563.448-11	JULGADO
1044359-43.2022.8.26.0100	Trabalhista	EDSON MAX DOS SANTOS	129.563.448-11	EXTINTO
1068696-96.2022.8.26.0100	Trabalhista	EDUARDO DA CUNHA OLIVEIRA	305.221.228-17	JULGADO
1126080-51.2021.8.26.0100	Trabalhista	EDUARDO DOS SANTOS	028.842.134-57	JULGADO
1003479-09.2022.8.26.0100	Trabalhista	EDUARDO GOMES	216.009.558-35	JULGADO
1117577-36.2024.8.26.0100	Trabalhista	EDVALDO DORNELAS DE ARAÚJO	287.103.688-84	EXTINTO
1073449-62.2023.8.26.0100	Trabalhista	EDVALDO MORAES DE AZEVEDO	376.939.818-10	EXTINTO
1135045-18.2021.8.26.0100	Trabalhista	EDVALDO ROCHA DE LIMA	150.916.938-58	JULGADO
1042846-06.2023.8.26.0100	Trabalhista	ELAINE MARTINS DE OLIVEIRA	250.961.758-39	JULGADO
1017473-41.2021.8.26.0100	Quirografário	E-LAW TECNOLOGIA S/A	08.973.004/0001-68	JULGADO
1146098-88.2024.8.26.0100	Trabalhista	ELIAS CASTANHA DA SILVA	114.481.848-60	JULGADO
1115661-35.2022.8.26.0100	Microempresa	ELIZABETE APARECIDA DE ALMEIDA CORTEZ - EPP	12.085.212/0001-06	JULGADO
1071494-30.2022.8.26.0100	Trabalhista	ELIZABETE MARIA PINHEIRO	777.697.834-53	JULGADO
1143533-54.2024.8.26.0100	Trabalhista	EMERSON BRUNO DA SILVA	278.888.318-85	JULGADO
1115945-43.2022.8.26.0100	Quirografário	ERASA S.A.	62.173.620/0001-80	JULGADO
1098743-87.2021.8.26.0100	Trabalhista	ERASMO MIRANDA DOS SANTOS E HELDER HENRIQUE GALONI	351.662.778-64	JULGADO
1067956-41.2022.8.26.0100	Trabalhista	ERIC TEIXEIRA E LILIANI EMIDIO DOS SANTOS	Eric: 073.554.255-44	JULGADO
1015450-88.2022.8.26.0100	Trabalhista	ERICK CLAPTON FERNANDES DOS SANTOS	410.222.318-55	JULGADO
1127241-62.2022.8.26.0100	Trabalhista	ERIVAN ABILIO DE MENEZES	927.448.505-00	JULGADO
1019135-40.2021.8.26.0100	Trabalhista	ERNADE FLORENTINO SOARES	118.574.168-21	JULGADO
1115646-66.2022.8.26.0100	Trabalhista	ESPÓLIO DE JOSÉ CÍCERO VENÂNCIO CORREIA	116.460.354-02	JULGADO
1085027-90.2021.8.26.0100	Trabalhista	ESPÓLIO DE LEONI FLORENCIO DE BRITO	323.136.599-68	JULGADO
1007225-79.2022.8.26.0100	Trabalhista	EVANDO SANTOS DA SILVA	354.538.218-41	JULGADO
1061665-88.2023.8.26.0100	Trabalhista	EVERALDO DOS SANTOS SOUZA	045.573.945-58	EXTINTO
1089359-03.2021.8.26.0100	Trabalhista	EVERSON RODRIGUES DA SILVA	355.843.368-82	JULGADO



# B. STATUS DOS INCIDENTES PROCESSUAIS

Incidente Processual	Classe	Nome	CPF/CNPJ	SITUAÇÃO
1068106-51.2024.8.26.0100	Trabalhista	EVERTON LUIZ DOS SANTOS	034.574.919-76	JULGADO
1146728-81.2023.8.26.0100	Trabalhista	FABIANO SILVA VIEIRA	277.217.678-90	JULGADO
1003025-29.2022.8.26.0100	Trabalhista	FÁBIO DO AMARAL VALE	086.036.326-00	JULGADO
1017473-41.2021.8.26.0100	Microempresa	FELICITY BUFFET LTDA-ME	14.418.343/0001-85	JULGADO
1002775-93.2022.8.26.0100	Trabalhista	FERNANDO ANTONIO DA SILVA E HELDER HENRIQUE GALONI	233.787.878-30	JULGADO
1005529-42.2021.8.26.0100	Trabalhista	FERNANDO DE ANHAIA DOS SANTOS	081.080.049-77	JULGADO
1037203-67.2023.8.26.0100	Trabalhista	FERNANDO LUIZ FABRIS	319.999.868-22	EXTINTO
1030959-59.2022.8.26.0100	Trabalhista	FERNANDO MARQUES DOMINGOS	172.207.098-62	JULGADO
1107353-44.2021.8.26.0100	Trabalhista	FERNANDO RIBAS FRANCESCHINI	142.042.838-10	JULGADO
1161393-05.2023.8.26.0100	Trabalhista	FLAVIO GOMES DOS SANTOS	073.896.828-50	JULGADO
1062299-21.2022.8.26.0100	Trabalhista	FRANCELY MARQUES DA SILVA	165.044.703-59	JULGADO
1175993-31.2023.8.26.0100	Trabalhista	FRANCISCA MARIA DA SILVA	518.996.713-15	JULGADO
1055542-11.2022.8.26.0100	Trabalhista	FRANCISCO ALVES MARTINS E HELDER HENRIQUE GALONI	042.672.704-57	JULGADO
1044880-17.2024.8.26.0100	Trabalhista	FRANCISCO ANTONIO CARLOS	084.568.951-72	JULGADO
1119259-94.2022.8.26.0100	Trabalhista	FRANCISCO CAETANO BARBOSA NETO	308.044.128-12	JULGADO
1090828-84.2021.8.26.0100	Trabalhista	FRANCISCO COSTA RIBEIRO	776.446.703-00	JULGADO
1026684-33.2023.8.26.0100	Trabalhista	FRANCISCO EDNARDO RODRIGUES DOS SANTOS	307.890.278-10	JULGADO
1014218-07.2023.8.26.0100	Trabalhista	FRANCISCO LIMA DA SILVA, GUILHERME OLIVEIRA ORTIZ DE GODOY E JOANNA BENEDINI STRINI PORTINA	Francisco Lima da Silva: 882.338.808-25	JULGADO
1145318-51.2024.8.26.0100	Trabalhista	FRANCISCO LUIS DOS SANTOS ALVES	054.329.133-21	AGUARDANDO JULGAMENTO
1013470-72.2023.8.26.0100	Trabalhista	FRANK RODRIGUES DE SOUSA	011.203.482-93	EXTINTO
1137566-96.2022.8.26.0100	Trabalhista	FRANK RODRIGUES DE SOUSA	011.203.482-93	EXTINTO
1020045-67.2021.8.26.0100	Trabalhista	FREDERICO RIBEIRO VARONEZ	14579978862	JULGADO
1017348-68.2024.8.26.0100	Trabalhista	GEILDO FERREIRA SILVA	519.755.485-15	JULGADO
1007185-63.2023.8.26.0100	Trabalhista	GERALDA VERA DOS SANTOS	085.405.768-48	EXTINTO
1017473-41.2021.8.26.0100	Quirografário	GFSJ PARTICIPAÇÕES ADM DE BENS	06.323.271/0001-64	JULGADO
1120983-07.2020.8.26.0100	Trabalhista	GILENILDO MONTEIRO DOS SANTOS	214.818.258-79	JULGADO
1096377-12.2020.8.26.0100	Trabalhista	GIULIANNA ACASSIA GATTO TESSARO	340.227.338-10	JULGADO
1033951-56.2023.8.26.0100	Trabalhista	GLEIDSON GOIS SANTOS SILVA	069.704.845-48	JULGADO
1017342-66.2021.8.26.0100	Quirografário	GRI KOLETA GERENCIAMENTO DE RESÍDUOS INDUSTRIAIS S.A.	04.517.241/0001-63	JULGADO
1023516-91.2021.8.26.0100	Trabalhista	HELDER HENRIQUE GALONI	352.943.598-80	JULGADO
1116541-27.2022.8.26.0100	Trabalhista	HELDER HENRIQUE GALONI	Helder Henrique Galoni: 352.943.598/80	JULGADO
1131359-18.2021.8.26.0100	Trabalhista	HELDER LUCCAS CORREA SANTANA	058.109.539-13	JULGADO
1044313-20.2023.8.26.0100	Trabalhista	HELISA APARECIDA PAVAN	OABSP 159306	JULGADO
1082234-18.2020.8.26.0100	Quirografário	HIDRAU TORQUE INDUSTRIA COMERCIO IMPORTAÇÃO E EXPORTAÇÃO LTDA	44.357.085/0001-35	JULGADO
1050294-98.2021.8.26.0100	Trabalhista	HUGO YOSHIKI SATO	299.086.568-30	JULGADO
1105323-65.2023.8.26.0100	Trabalhista	IDEILTON DOS SANTOS FREIRE	011.199.755-06	AGUARDANDO JULGAMENTO
1031430-12.2021.8.26.0100	Trabalhista	ILIRIAM CRISTINA GONÇALVES DE OLIVEIRA	320.811.718-30	JULGADO
1016708-70.2021.8.26.0100	Quirografário	INTRACK INDÚSTRIA, COMÉRCIO, IMPORTAÇÃO E EXPORTAÇÃO DE EQUIPAMENTOS ELETRÔNICOS EIRELI	08.107.093/0001-60	JULGADO
1017464-79.2021.8.26.0100	Quirografário	IRON MOUNTAIN DO BRASIL LTDA	04.120.966/0007-09	JULGADO
1006371-85.2022.8.26.0100	Trabalhista	IVAN FRANCISCO DA SILVA FILHO	330.454.308-21	JULGADO
1015170-83.2023.8.26.0100	Trabalhista	IZAURA KUYOMI MATSUSHITA SUGOHARA	038.949.228-00	EXTINTO
1128203-17.2024.8.26.0100	Trabalhista	JACIARA BRITO TAVARES	071.461.338-00	EXTINTO
1145313-29.2024.8.26.0100	Trabalhista	JAIME LUIS ALMEIDA SOUTO	OAB/SP 087.552	DUPLICIDADE
1145313-29.2024.8.26.0100	Trabalhista	JAIME LUIS ALMEIDA SOUTO	OAB/SP 087.552	JULGADO
1070654-54.2021.8.26.0100	Trabalhista	JAIME LUIS ALMEIDA SOUTO	037.949.078-50	JULGADO
1091049-96.2023.8.26.0100	Trabalhista	JAIRTON DE ABREU ALMEIDA	376.251.603-00	JULGADO



# B. STATUS DOS INCIDENTES PROCESSUAIS

Incidente Processual	Classe	Nome	CPF/CNPJ	SITUAÇÃO
1096480-82.2021.8.26.0100	Trabalhista	JAMES BARROS GOMES	157.111.748-27	JULGADO
1017473-41.2021.8.26.0100	Trabalhista	JARDEL MARINHO DOS SANTOS	834.711.035-20	JULGADO
1034599-36.2023.8.26.0100	Trabalhista	JEFERSON BISPO DOS SANTOS SILVA	027.622.325-03	JULGADO
1136344-25.2024.8.26.0100	Trabalhista	JEFERSON OLIVEIRA MARTINS DA SILVA	431.856.298-09	JULGADO
1098197-32.2021.8.26.0100	Trabalhista	JEFFERSON DA SILVA SANTOS	318.527.978-60	JULGADO
1142500-29.2024.8.26.0100	Trabalhista	JEFFERSON ROBERTO DIONIZIO	217.457.888-32	AGUARDANDO JULGAMENTO
1128170-32.2021.8.26.0100	Trabalhista	JEFFERSON ROSA DE OLIVEIRA	059.203.819-06	JULGADO
1034362-36.2022.8.26.0100	Trabalhista	JERCINO SOARES SANTANA E CHARLES CARVALHO	167.948.948-82	JULGADO
1081909-09.2021.8.26.0100	Trabalhista	JESSICA MARIA SILVA SANTOS	069.695.515-63	JULGADO
1111462-38.2020.8.26.0100	Trabalhista	JÉSSICA SOUZA DA COSTA	787.543.055-00	JULGADO
1117320-79.2022.8.26.0100	Trabalhista	JHONATA DA SILVA ALVES DE PAULA	101.866.159-06	JULGADO
1089213-59.2021.8.26.0100	Trabalhista	JOÃO ADILSON RODRIGUES DA FONSECA	079.517.196-68	JULGADO
1027574-06.2022.8.26.0100	Trabalhista	JOÃO BATISTA DA COSTA	286.461.933-49	JULGADO
1141392-96.2023.8.26.0100	Trabalhista	JOÃO BATISTA GOMES DA SILVA	377.220.918-14	JULGADO
1020820-82.2021.8.26.0100	Trabalhista	JOÃO SOBRINHO ALVES SOARES	945.258.975-20	JULGADO
1074642-83.2021.8.26.0100	Trabalhista	JOEL DOS SANTOS MOREIRA	335.969.348-50	EXTINTO
1043384-21.2022.8.26.0100	Trabalhista	JOEL PEREIRA DOS SANTOS	325.647.325-34	EXTINTO
1043373-89.2022.8.26.0100	Trabalhista	JOEL PEREIRA DOS SANTOS	325.647.325-34	EXTINTO
1061931-41.2024.8.26.0100	Trabalhista	JOEL PEREIRA DOS SANTOS	325.647.325-34	JULGADO
1144871-63.2024.8.26.0100	Trabalhista	JOEL SANTANA DA SILVA	267.249.418-57	JULGADO
1106371-25.2024.8.26.0100	Trabalhista	JONAS RODRIGUES DE SOUZA	091.048.339-61	JULGADO
1095736-87.2021.8.26.0100	Trabalhista	JONATHA SIQUEIRA DOS SANTOS	055.950.825-50	JULGADO
1117238-48.2022.8.26.0100	Trabalhista	JONATHA SIQUEIRA DOS SANTOS E LILIANI EMIDIO DOS SANTOS	Liliani: OABSE 12504	JULGADO
1057605-09.2022.8.26.0100	Trabalhista	JORGE CARLOS CARDOSO DOS SANTOS	157.996.808-20	JULGADO
1126161-29.2023.8.26.0100	Trabalhista	JORGE LUIS BERTO CABRAL	299.872.118-44	JULGADO
1089504-25.2022.8.26.0100	Trabalhista	JORGE RODRIGUES DE ANDRADE	004.507.835-10	JULGADO
1056451-19.2023.8.26.0100	Trabalhista	JOSÉ ALÉSSIO CRUZ DA COSTA	033.127.340-88	JULGADO
1008356-55.2023.8.26.0100	Trabalhista	JOSÉ ANTONIO TIBURCIO	048.164.248-06	JULGADO
1019735-27.2022.8.26.0100	Trabalhista	JOSE BISPO DE SENA E HELDER HENRIQUE GALONI	296.600.458-40	JULGADO
1140045-91.2024.8.26.0100	Trabalhista	JOSÉ CARLOS CASTANHA DE MELO	079.656.184-27	AGUARDANDO JULGAMENTO
1004880-43.2022.8.26.0100	Trabalhista	JOSÉ CARLOS COSTA CONCEIÇÃO	454.322.838-32	JULGADO
1118973-19.2022.8.26.0100	Trabalhista	JOSÉ CARLOS DOS SANTOS DE JESUS E LACERDA, MATTEI E BULHÕES ADVOGADOS ASSOCIADOS	José Carlos: 083.870.285-68	AGUARDANDO JULGAMENTO
1137501-04.2022.8.26.0100	Trabalhista	JOSÉ COSME ALVES RODRIGUES DE SOUZA	919.184.722-20	JULGADO
1135078-71.2022.8.26.0100	Trabalhista	JOSE COSTA MOURA	111.794.868-46	JULGADO
1164250-24.2023.8.26.0100	Trabalhista	JOSÉ DA SILVA (representado por CELMA MARQUES DA SILVA)	241.196.954-68	JULGADO
1023181-04.2023.8.26.0100	Trabalhista	JOSE DE JESUS	134.546.538-60	JULGADO
1140057-08.2024.8.26.0100	Trabalhista	JOSÉ EDSON AFONSO	023.629.364-81	AGUARDANDO JULGAMENTO
1150506-59.2023.8.26.0100	Trabalhista	JOSE FERNANDES DE CARVALHO JUNIOR	224.551.618-46	JULGADO
1164897-19.2023.8.26.0100	Trabalhista	JOSÉ FERNANDO DO NASCIMENTO	404.916.228-80	JULGADO
1113716-13.2022.8.26.0100	Trabalhista	JOSÉ HÉLIO KOLCHRAIBER	037.611.398-70	JULGADO
1135614-14.2024.8.26.0100	Trabalhista	JOSÉ HENRIQUE DE MATTOS JUNIOR	093.060.449-09	AGUARDANDO JULGAMENTO
1127023-63.2024.8.26.0100	Trabalhista	JOSÉ LAURIANO DA SILVA	270.985.768-59	EXTINTO
1126031-10.2021.8.26.0100	Trabalhista	JOSÉ LUIS SAMPAIO OLIVEIRA	794.264.765-04	EXTINTO
1090614-59.2022.8.26.0100	Trabalhista	JOSÉ MARIA DE FREITAS	386.592.394-15	JULGADO
1092582-27.2022.8.26.0100	Trabalhista	JOSÉ NILDO FERREIRA DE LIMA	025.428.364-00	JULGADO
1126112-56.2021.8.26.0100	Trabalhista	JOSE NILSON FERREIRA DE LIMA	028.842.134-57	JULGADO



# B. STATUS DOS INCIDENTES PROCESSUAIS

Incidente Processual	Classe	Nome	CPF/CNPJ	SITUAÇÃO
1072022-30.2023.8.26.0100	Trabalhista	JOSÉ RENATO DA SILVEIRA	472.895.899-04	EXTINTO
1026416-13.2022.8.26.0100	Trabalhista	JOSÉ RENATO DOS SANTOS	195.704.838-73	JULGADO
1158623-39.2023.8.26.0100	Trabalhista	JOSÉ ROBERTO SANTOS BATISTA	316.000.118-02	EXTINTO
1065499-70.2021.8.26.0100	Trabalhista	JOSÉ ROBERTO SILVA DE SOUSA E HELDER HENRIQUE GALONI	308.184.378-20	JULGADO
1069542-50.2021.8.26.0100	Trabalhista	JOSE SUEL GONZAGA	230.513.838-56	JULGADO
1083167-83.2023.8.26.0100	Trabalhista	JOSÉ VALDIR FERREIRA LIMA	478.883.184-87	JULGADO
1029393-75.2022.8.26.0100	Trabalhista	JOSEVERTON BISPO DOS SANTOS	070.399.775-08	JULGADO
1085211-46.2021.8.26.0100	Trabalhista	JOSIVALDO DA SILVA	116.243.198-90	JULGADO
1036599-43.2022.8.26.0100	Trabalhista	JOSUE DE BRITO SANTOS	284.439.468-06	JULGADO
1121042-92.2020.8.26.0100	Trabalhista	JUARES SOARES DA SILVA	307.641.988-90	JULGADO
1014237-47.2022.8.26.0100	Trabalhista	JULIANA MARCELA DELBOM	351.345.338-81	JULGADO
1021191-12.2022.8.26.0100	Trabalhista	JULIO CESAR SANTOS	990.108.955-72	JULGADO
1013290-90.2022.8.26.0100	Trabalhista	KAIQUE GAIA BARRETO	421.454.638-52	JULGADO
1033932-50.2023.8.26.0100	Trabalhista	KELNA MARA CARMO OLIVEIRA DIAS	007.485.465-88	JULGADO
1033959-33.2023.8.26.0100	Trabalhista	KELNA MARA CARMO OLIVEIRA DIAS	007.485.465-88	JULGADO
1034614-05.2023.8.26.0100	Trabalhista	KELNA MARA CARMO OLIVEIRA DIAS	007.485.465-88	JULGADO
1110798-65.2024.8.26.0100	Trabalhista	KIELVE SOARES CORREIA	096.655.259-80	JULGADO
1030980-35.2022.8.26.0100	Trabalhista	KLEBER HARRISON VITIELLO	284.635.268-29	JULGADO
1123179-42.2023.8.26.0100	Trabalhista	KLEBER WELTON RODRIGUES CASTRO	235.553.148-07	JULGADO
1119338-44.2020.8.26.0100	Quirografário	KOFRE REPRESENTAÇÃO E COMÉRCIO DE TELECOMUNICAÇÕES LTDA	34.303.693/0001-03	JULGADO
1059130-26.2022.8.26.0100	Trabalhista	LAURETO CONCEIÇÃO E CHARLES CARVALHO	017.320.868-18	JULGADO
1065279-38.2022.8.26.0100	Trabalhista	LAURIVAL MARTINS DE ALMEIDA	023.092.279-19	JULGADO
1044329-71.2023.8.26.0100	Trabalhista	LAURO STECHECHEN	241.617.131-34	JULGADO
1112776-48.2022.8.26.0100	Trabalhista	LEANDRO DE SANTANA E PATRONO	406.637.978-88	JULGADO
1114970-55.2021.8.26.0100	Trabalhista	LEANDRO YASSUNORI OLIVEIRA NISHIURA E HELDER HENRIQUE GALONI	Leandro: 223.671.208-11	JULGADO
1015838-25.2021.8.26.0100	Trabalhista	LENUCIA DANTAS SANTOS	971.186.215-87	EXTINTO
1111037-74.2021.8.26.0100	Trabalhista	LEONARDO RODRIGUES DE GODOY	305.834.958-00	JULGADO
1022686-91.2022.8.26.0100	Trabalhista	LEVI MENDES TOBIAS JUNIOR	318.643.488-28	JULGADO
1041599-58.2021.8.26.0100	Trabalhista	LÍGIA POSSAVATIS	295.401.638-89	JULGADO
1107362-06.2021.8.26.0100	Trabalhista	LILIANI EMIDIO DOS SANTOS E EGNALDO SANTOS	112.826.034-42	JULGADO
1016082-51.2021.8.26.0100	Trabalhista	LIMA JUNIOR, DOMENE E ADVOGADOS ASSOCIADOS	25.168.416/0001-44	JULGADO
1112476-18.2024.8.26.0100	Trabalhista	LINDALVA CAVALCANTE BRITO	193.446.088-57	JULGADO
1031993-69.2022.8.26.0100	Trabalhista	LINDOMAR EDMAR COLOMBARI	214.195.328-63	JULGADO
1017473-41.2021.8.26.0100	Quirografário	LOC CONSTRUCOES E EMPREENDIMENTOS LTDA	04.214.147/0001-35	JULGADO
1070661-46.2021.8.26.0100	Trabalhista	LORENA VITÓRIA DE SOUSA	470.602.038-77	JULGADO
1104415-42.2022.8.26.0100	Trabalhista	LUCIANO AZEVEDO	759.013.235-72	JULGADO
1104415-42.2022.8.26.0100	Trabalhista	LUCIANO AZEVEDO	759.013.235-72	JULGADO
1115208-74.2021.8.26.0100	Trabalhista	LUCIANO DA SILVA DE ALMEIDA	051.066.555-10	JULGADO
1185628-02.2024.8.26.0100	Trabalhista	LUCIANO DO NASCIMENTO SILVA	293.032.868-12	AGUARDANDO JULGAMENTO
1129383-39.2022.8.26.0100	Trabalhista	LUIS CARLOS MONTE FERRANTE	599.973.549-15	JULGADO
1116370-41.2020.8.26.0100	Trabalhista	LUIZ BIASIN	748.888.979-72	JULGADO
1054886-54.2022.8.26.0100	Trabalhista	LUIZ CARLOS BATISTA	060.974.168-30	JULGADO
1017473-41.2021.8.26.0100	Quirografário	LUIZ CARLOS DE OLIVEIRA	713.848.399-68	JULGADO
1038625-48.2021.8.26.0100	Quirografário	LUIZ COLOMBO JUNIOR & CIA LTDA - EPP	85.496.941/0001-10	EXTINTO
1119193-80.2023.8.26.0100	Trabalhista	LUIZ FELIPE NOGUEIRA CARVALHO	396.448.508-07	JULGADO
1074026-74.2022.8.26.0100	Trabalhista	LUIZ JOAQUIM DA SILVA	246.098.658-07	JULGADO



# B. STATUS DOS INCIDENTES PROCESSUAIS

Incidente Processual	Classe	Nome	CPF/CNPJ	SITUAÇÃO
1017473-41.2021.8.26.0100	Microempresa	M FERREIRA SILVA-- EPP	31.794.817/0001-02	JULGADO
1079729-83.2022.8.26.0100	Trabalhista	MANOEL EDILSON DA SILVA ANDRADE	834.892.073-00	JULGADO
1091119-84.2021.8.26.0100	Trabalhista	MANOEL FERREIRA DE SENA	185.264.498-26	JULGADO
1045737-34.2022.8.26.0100	Trabalhista	MANOEL PEDRO FERREIRA DE OLIVEIRA E WALTER JOSE DE FONTES	531.982.639-72	JULGADO
1094876-18.2023.8.26.0100	Trabalhista	MANOEL VALDENILSON DOS SANTOS	842.673.054-04	JULGADO
1086233-42.2021.8.26.0100	Trabalhista	MANUEL MOREIRA DE ALMEIDA	117.816.918-94	JULGADO
1026520-05.2022.8.26.0100	Trabalhista	MARCELINO ALVES DARIO	216.797.128-10	JULGADO
1102416-54.2022.8.26.0100	Trabalhista	MARCELINO ALVES DÁRIO	216.797.128-10	JULGADO
1015375-78.2024.8.26.0100	Trabalhista	MARCELO TADEU RODRIGUES	162.528.858-19	EXTINTO
1113344-93.2024.8.26.0100	Trabalhista	MARCELO TADEU RODRIGUES	162.528.858-19	JULGADO
1016991-59.2022.8.26.0100	Trabalhista	MÁRCIO DA SILVA FREIRE	023.807.315-78	JULGADO
1044479-18.2024.8.26.0100	Trabalhista	MARCIO DE ANDRADE SOUSA	321.760.308-77	JULGADO
1025464-34.2022.8.26.0100	Trabalhista	MARCIO JOSE DOS SANTOS	276.993.468-66	JULGADO
1180976-73.2023.8.26.0100	Trabalhista	MARCOS ANDRÉ JERK	113.426.538-74	EXTINTO
1042942-21.2023.8.26.0100	Trabalhista	MARCOS ANDRÉ JERK	113.426.538-74	AGUARDANDO JULGAMENTO
1078831-07.2021.8.26.0100	Trabalhista	MARCOS ANTONIO DOS SANTOS	084.557.638-09	JULGADO
1107103-11.2021.8.26.0100	Trabalhista	MARCOS ANTÔNIO SANTANA	060.728.318-18	JULGADO
1051215-57.2021.8.26.0100	Trabalhista	MARCOS CIRIACO DE AZEVEDO	062.488.683-28	JULGADO
1090948-30.2021.8.26.0100	Trabalhista	MARCOS SANTANA REIS	046.974.287-90	EXTINTO
1079418-92.2022.8.26.0100	Trabalhista	MARIA APARECIDA GOMES DOS SANTOS	338.033.788-93	JULGADO
1044497-44.2021.8.26.0100	Trabalhista	MARIA APARECIDA POUZO DA SILVA	081.337.618-16	JULGADO
1130483-63.2021.8.26.0100	Trabalhista	MARIA ERINELMA DE SOUZA SATURNINO	149.027.848-66	JULGADO
1042792-74.2022.8.26.0100	Trabalhista	MARIA SIRLANDE JESUS SANTOS	350.209.448-90	JULGADO
1112230-27.2021.8.26.0100	Trabalhista	MARIA SIRLANDE JESUS SANTOS	350.209.448-90	JULGADO
1021427-61.2022.8.26.0100	Trabalhista	MARINALDO FERREIRA DOS SANTOS E HELDER HENRIQUE GALONI	019.116.424-05	JULGADO
1158538-19.2024.8.26.0100	Trabalhista	MARIO DE ARAUJO TEIXEIRA	117.808.195-87	AGUARDANDO JULGAMENTO
1074225-33.2021.8.26.0100	Trabalhista	MARLON ALEXANDRE DOMINGUES DA SILVA	296.667.718-02	JULGADO
1033058-02.2022.8.26.0100	Trabalhista	MATEUS DA SILVA JACINTO	453.071.678-30	JULGADO
1059074-27.2021.8.26.0100	Trabalhista	MIGUEL GALLÃO DALPOGETTO	582.037.308-17	JULGADO
1046525-48.2022.8.26.0100	Trabalhista	MILTON ANTONIO PEREIRA	061.839.458-38	JULGADO
1003218-44.2022.8.26.0100	Trabalhista	MILTON FERNANDES SIANGA LEME	349.450.898-41	JULGADO
1133262-88.2021.8.26.0100	Trabalhista	MINISTÉRIO PÚBLICO DO TRABALHO	26.989.715/0033-90	JULGADO
1082537-90.2024.8.26.0100	Trabalhista	MONIKA CELINSKA PREVIDELLI	266.092.438-40	JULGADO
1110568-57.2023.8.26.0100	Microempresa	N.A.P. DE OLIVEIRA - ME	13.839.649/0001-42	JULGADO
1143474-66.2024.8.26.0100	Trabalhista	NATALICIO CONRADO DOS SANTOS	298.574.548-95	JULGADO
1073444-74.2022.8.26.0100	Trabalhista	NEIROVALDO ALMEIDA DO NASCIMENTO	312.127.785-53	JULGADO
1047762-49.2024.8.26.0100	Trabalhista	NELSON CARLOS MAESTRELO JUNIOR	385.872.298-77	JULGADO
1123663-28.2021.8.26.0100	Trabalhista	NELSON ROBERTO RIBEIRO DA SILVA	094.706.078-21	JULGADO
1056742-87.2021.8.26.0100	Trabalhista	NEY CRISTIAN DE OLIVEIRA	381.817.318-40	JULGADO
1147459-77.2023.8.26.0100	Trabalhista	NILBERTO DUARTE VAGNER	020.558.328-83	JULGADO
1041015-20.2023.8.26.0100	Trabalhista	NILSON CARDOSO DA SILVA	414.390.008-40	JULGADO
1082507-55.2024.8.26.0100	Trabalhista	NIVALDO FERNANDES COSTA	961.723.208-15	JULGADO
1017473-41.2021.8.26.0100	Microempresa	NIVANDO JOAO DOS SANTOS	081.163.538-45	JULGADO
1105000-31.2021.8.26.0100	Quirografário	NKL INDUSTRIA E COMERCIO DE MAQUINAS E SERVICOS EIRELI	23.707.901/0001-13	JULGADO
1102801-70.2020.8.26.0100	Trabalhista	NORIELE CARALPRAFAEL CARALPNAIANE MIKAELLE CARALP	075.721.329-44	JULGADO
1017334-89.2021.8.26.0100	Quirografário	NOVA SOLUÇÕES AMBIENTAIS LTDA	28.523.044/0001-15	JULGADO



# B. STATUS DOS INCIDENTES PROCESSUAIS

Incidente Processual	Classe	Nome	CPF/CNPJ	SITUAÇÃO
1047852-62.2021.8.26.0100	Trabalhista	ODAIR SANTOS DO AMARAL	126.014.773-87	JULGADO
1115643-82.2020.8.26.0100	Trabalhista	ODAIR VIANA E MARÍLIA BORILE GUIMARÃES DE P. GALHARDO	122.397.948-28	JULGADO
1017473-41.2021.8.26.0100	Trabalhista	OLIBERTO JAQUES DE PAULA	254.073.428-63	JULGADO
1017473-41.2021.8.26.0100	Microempresa	ORLANDO INÇA	025.003.859-57	JULGADO
1060788-85.2022.8.26.0100	Trabalhista	OSMAR PAULINO DA SILVA FILHO	106.178.984-56	JULGADO
1094651-03.2020.8.26.0100	Trabalhista	OSVALDO LUIZ BAPTISTA GUIMARAES	111.828.138-10	JULGADO
1110931-10.2024.8.26.0100	Trabalhista	OTAVIO DE PAULA BAGDONAS	527.169.918-80	JULGADO
1092382-54.2021.8.26.0100	Trabalhista	PAULO CESAR FERRARI	069.379.259-05	JULGADO
1043408-15.2023.8.26.0100	Trabalhista	PAULO HENRIQUE DE BRITO DEODATO	419.895.818-11	AGUARDANDO JULGAMENTO
1159506-83.2023.8.26.0100	Trabalhista	PAULO HENRIQUE DE BRITO DEODATO	419.895.818-11	JULGADO
1019734-42.2022.8.26.0100	Trabalhista	PAULO HENRIQUE PINHEIRO LIMA E HELDER HENRIQUE GALONI	458.384.388/78	JULGADO
1042846-06.2023.8.26.0100	Trabalhista	PAULO HENRIQUE SILVA NISHIURA	411.435.278-36	JULGADO
1079820-13.2021.8.26.0100	Trabalhista	PAULO MARCIO DOS SANTOS	205.838.618-30	JULGADO
1105412-59.2021.8.26.0100	Trabalhista	PAULO MARCIO DOS SANTOS	205.838.618-30	JULGADO
1067086-59.2023.8.26.0100	Trabalhista	PAULO ROBERTO DA SILVA	819.766.908-20	JULGADO
1059389-21.2022.8.26.0100	Trabalhista	PAULO ROBERTO TOTE PIMENTA	004.282.041-39	JULGADO
1021107-11.2022.8.26.0100	Trabalhista	PEDRO AUGUSTO FILIPPINI	261.055.338-29	JULGADO
1110212-96.2022.8.26.0100	Trabalhista	PETRONILIO MACÁRIO DOS SANTOS	365.215.075-91	JULGADO
1020045-67.2021.8.26.0100	Trabalhista	PONTEPEDRAS MINERAÇÃO E BRITAGEM LTDA	45.490.620/0001-94	JULGADO
1116180-44.2021.8.26.0100	Trabalhista	POTENCIAL TRANSPORTES LTDA ME	04.711.178/0001-00	JULGADO
1052020-39.2023.8.26.0100	Trabalhista	PREFEITURA DO MUNICÍPIO DE SÃO PAULO	46.392.130/0007-03	JULGADO
1009076-90.2021.8.26.0100	Trabalhista	PROCURADORIA DA FAZENDA NACIONAL	N/A	JULGADO
1005613-43.2021.8.26.0100	Trabalhista	QUEIROZ E BARBIERI ADVOGADOS ASSOCIADOS	06.118.266/0001-10	JULGADO
1102116-63.2020.8.26.0100	Trabalhista	RAFAEL DE OLIVEIRA BENTO	316.663.468-10	EXTINTO
1070392-70.2022.8.26.0100	Trabalhista	RAFAEL DOS SANTOS	114.660.214-62	JULGADO
1070406-54.2022.8.26.0100	Trabalhista	RAFAEL DOS SANTOS	114.660.214-62	JULGADO
1058413-14.2022.8.26.0100	Trabalhista	RAFAEL FADEL BRAZ	942.913.909-63	JULGADO
1014752-82.2022.8.26.0100	Trabalhista	RAFAEL FADEL BRAZ	942.913.909-63	JULGADO
1014769-21.2022.8.26.0100	Trabalhista	RAFAEL FADEL BRAZ	942.913.909-63	JULGADO
1027372-29.2022.8.26.0100	Trabalhista	RAFAEL FADEL BRAZ	942.913.909-63	JULGADO
1052512-02.2021.8.26.0100	Trabalhista	RAFAEL FADEL BRAZ	942.913.909-63	JULGADO
1076810-58.2021.8.26.0100	Trabalhista	RAFAEL JACINTO DE OLIVEIRA PONTES	956.090.401-91	JULGADO
1043410-82.2023.8.26.0100	Trabalhista	RAFAEL LANDIM DOS SANTOS	407.990.628-55	AGUARDANDO JULGAMENTO
1131218-28.2023.8.26.0100	Trabalhista	RAIMUNDO CANDIDO DA SILVA	504.971.204-10	JULGADO
1162699-72.2024.8.26.0100	Trabalhista	RAIMUNDO DA SILVA AMORIM	608.815.345-87	JULGADO
1051590-58.2021.8.26.0100	Trabalhista	RAIMUNDO GABRIEL NASCIMENTO MARTINS	302.924.058-47	JULGADO
1019582-91.2022.8.26.0100	Trabalhista	RAIMUNDO OLIVEIRA SANTOS	274.719.265-20	JULGADO
1027177-44.2022.8.26.0100	Trabalhista	RAMON FERNANDES	069.323.4109-29	JULGADO
1017473-41.2021.8.26.0100	Quirografário	RAUL TOURON DIZ	859.269.499-04	JULGADO
1104064-40.2020.8.26.0100	Trabalhista	REGINALDO DECREQUE	042.513.358-30	EXTINTO
1109703-68.2022.8.26.0100	Trabalhista	REGINALDO SEVERINO DA SILVA	668.741.734-72	JULGADO
1015142-81.2024.8.26.0100	Trabalhista	RENATA GOMES FERREIRA DA SILVA	437.536.038-05	JULGADO
1021324-54.2022.8.26.0100	Trabalhista	RENATO GOMES XAVIER	366.547.258-08	JULGADO
1124917-70.2020.8.26.0100	Trabalhista	RENATO SANTANA EVANGELISTA	004.496.985-64	JULGADO
1076549-93.2021.8.26.0100	Quirografário	RENTANK MACROGALPÕES INDÚSTRIA E COMÉRCIO E COBERTURAS LTDA	02.624.956/0001-90	AGUARDANDO JULGAMENTO
1008273-73.2022.8.26.0100	Trabalhista	RICARDO PETRAROLHA ARROBAS MARTINS	049.389.388-12	JULGADO



# B. STATUS DOS INCIDENTES PROCESSUAIS

Incidente Processual	Classe	Nome	CPF/CNPJ	SITUAÇÃO
1010984-51.2022.8.26.0100	Trabalhista	ROBERIO DA SILVA SOUZA E ROGÉRIO BRANDÃO DA SILVA ALMEIDA	106.075.334-04	JULGADO
1017473-41.2021.8.26.0100	Quirografário	ROBERTO BORGES	436.130.638-91	JULGADO
1133530-40.2024.8.26.0100	Trabalhista	ROBERTO CARLOS DRAIHER	183.925.038-05	JULGADO
1016845-18.2022.8.26.0100	Trabalhista	ROBERTO JOSÉ MENEZES E CHARLES LEMES DA SILVA	153.036.578-33	JULGADO
1108942-03.2023.8.26.0100	Trabalhista	ROBERTO NASCIMENTO DOS SANTOS	898.164.555-87	EXTINTO
1181771-79.2023.8.26.0100	Trabalhista	ROBERTO SANTOS OLIVEIRA	105.322.488-56	JULGADO
1059823-10.2022.8.26.0100	Trabalhista	ROBSON DOS SANTOS LIMA	043.530.283-32	JULGADO
1014200-54.2021.8.26.0100	Trabalhista	ROCHA E BARCELLOS ADVOGADOS	67.647.180/0001-79	JULGADO
1031364-61.2023.8.26.0100	Trabalhista	RODRIGO LIMA DA SILVA	359.046.468-28	JULGADO
1117175-57.2021.8.26.0100	Trabalhista	RODRIGO PERES DA COSTA	285.288.548-41	JULGADO
1118487-68.2021.8.26.0100	Trabalhista	ROGERIO LIMA DE SOUZA E ELISANGELA BARRETO BUZZETTI	336.670.078-50	JULGADO
1122277-55.2024.8.26.0100	Trabalhista	RONALDO FRANCISCO DA SILVA	530.557.134-00	AGUARDANDO JULGAMENTO
1047950-13.2022.8.26.0100	Trabalhista	RONILTON MARTINIANO GUERRA	273.084.078-88	JULGADO
1046304-65.2022.8.26.0100	Trabalhista	RONILTON PEREIRA DA SILVA	865.272.742-20	JULGADO
1098768-03.2021.8.26.0100	Trabalhista	RONILTON PEREIRA DA SILVA	865.272.742-20	EXTINTO
1114215-94.2022.8.26.0100	Trabalhista	ROSA OLIMPIA MAIA	472.110.918-00	EXTINTO
1087143-35.2022.8.26.0100	Trabalhista	ROSANA LUCAS DE SOUZA BARBOSA	040.448.618-54	JULGADO
1020433-96.2023.8.26.0100	Trabalhista	ROSANGELA APARECIDA RIBEIRO FRANCIS BAMPA	185.447.578-98	JULGADO
1023155-74.2021.8.26.0100	Trabalhista	ROSIRENE GONÇALVES CABRAL	168.788.478-18	JULGADO
1093294-17.2022.8.26.0100	Trabalhista	RUBENS DOS SANTOS SILVA	404.833.368-23	JULGADO
1111029-97.2021.8.26.0100	Trabalhista	RUBISMAR FRANCISCO DA SILVA	250.058.788-66	JULGADO
1028902-05.2021.8.26.0100	Trabalhista	RUY JAEGGER JUNIOR	042.389.154-53	JULGADO
1083541-36.2022.8.26.0100	Trabalhista	SAMUEL PIVA LIMA	364.335.668-47	JULGADO
1001567-74.2022.8.26.0100	Trabalhista	SANDRO GUSMÃO SILVA	020.556.914-57	AGUARDANDO JULGAMENTO
1061901-11.2021.8.26.0100	Trabalhista	SANDRO HENRIQUE GOBES MENDES	956.330.731-34	JULGADO
1094755-92.2020.8.26.0100	Quirografário	SAP BRASIL LTDA.	74.544.297/0001-92	JULGADO
1116945-15.2021.8.26.0100	Trabalhista	SEBASTIÃO BARBOSA DA SILVA	491.213.404-04	AGUARDANDO JULGAMENTO
1081818-50.2020.8.26.0100	Trabalhista	SEBASTIÃO PEREIRA CAMPOS	756.795.318-87	JULGADO
1087019-52.2022.8.26.0100	Trabalhista	SEBASTIÃO PEREIRA DE CARVALHO	062.286.179-40	JULGADO
1057504-06.2021.8.26.0100	Trabalhista	SÉRGIO MANOEL FREITAS DOS SANTOS	017.651.885-12	JULGADO
1048537-35.2022.8.26.0100	Quirografário	SERGIO VICENTE PEREIRA	310.821.448-94	JULGADO
1125883-33.2020.8.26.0100	Quirografário	SERVIÇO AUTÔNOMO DE ÁGUA E ESGOTO DE SOROCABA	71.480.560/0001-39	EXTINTO
1017226-60.2021.8.26.0100	Trabalhista	SHCAIRA ADVOGADOS ASSOCIADOS	02.754.181/0001-77	JULGADO
1043818-44.2021.8.26.0100	Trabalhista	SILAS ELIEL DE BACHI	040.503.768-65	JULGADO
1034574-23.2023.8.26.0100	Trabalhista	SILVANILDO BATISTA DOS SANTOS	993.044.305-34	JULGADO
1001114-79.2022.8.26.0100	Trabalhista	SILVANO DA HORA SANTIAGO PEREIRA	605.993.085-91	JULGADO
1134022-37.2021.8.26.0100	Trabalhista	SILVANO LIBERATO DE FREITAS	794.649.125-53	JULGADO
1127398-69.2021.8.26.0100	Trabalhista	SILVANO PAIXÃO DE MACEDO	066.954.729-80	JULGADO
1125102-74.2021.8.26.0100	Trabalhista	SILVIO MARCIO DA CONCEIÇÃO SANTIAGO	922.021.525-04	JULGADO
1122927-44.2020.8.26.0100	Trabalhista	SIQUEIRA CASTRO ADVOGADOS	04.824.890/0001-07	JULGADO
1116355-72.2020.8.26.0100	Quirografário	SOMPO SEGUROS S.A	61.383.493/0001-80	JULGADO
1029369-81.2021.8.26.0100	Quirografário	SOTREQ S/A	34.151.100/0001-30	JULGADO
1096730-52.2020.8.26.0100	Quirografário	SPLS SYSTEMS LTDA.	02.342.271/0001-50	EXTINTO
1109820-30.2020.8.26.0100	Quirografário	SPLS SYSTEMS LTDA.	02.342.271/0001-50	JULGADO
1017971-40.2021.8.26.0100	Quirografário	STADLER ANLAGENBAU GMBR	19.504.528/0001-26	JULGADO
1114897-20.2020.8.26.0100	Quirografário	SUAPE EMPREENDIMENTOS AMBIENTAIS LTDA - SEAL	12.607.992/0001-07	JULGADO



# B. STATUS DOS INCIDENTES PROCESSUAIS

Incidente Processual	Classe	Nome	CPF/CNPJ	SITUAÇÃO
1016715-62.2021.8.26.0100	Quirografário	SYSTRAC SOLUÇÕES E SERVIÇOS DE INFORMÁTICA - EIRELI	10.505.083/0001-24	JULGADO
1001768-03.2021.8.26.0100	Quirografário	TADEU ALVES SENA GOMES - SOCIEDADE DE ADVOGADOS	11.298.608/0001-60	JULGADO
1016762-36.2021.8.26.0100	Trabalhista	TAUIL E CHEQUER SOCIEDADE DE ADVOGADOS	09.565.232/0001-61	JULGADO
1017473-41.2021.8.26.0100	Quirografário	TECCHIO ADMINISTRAÇÃO DE BENS LTDA	03.883.649/0001-96	JULGADO
1050722-80.2021.8.26.0100	Trabalhista	THIAGO FELIPE VAZ	053.040.359-50	JULGADO
1113236-64.2024.8.26.0100	Trabalhista	TIAGO NOGUEIRA MARIANO	404.001.548-70	JULGADO
1032579-43.2021.8.26.0100	Quirografário	TICKET SERVIÇOS S.A.	47.866.934/0001-74	JULGADO
1010728-45.2021.8.26.0100	Quirografário	TRANS ZOIAO TERRAPLANAGEM E TRANSPORTE LTDA ME	05.724.262/0001-12	JULGADO
1016710-40.2021.8.26.0100	Quirografário	TRANS ZOIAO TERRAPLANAGEM E TRANSPORTE LTDA ME	05.724.262/0001-12	JULGADO
1010745-81.2021.8.26.0100	Quirografário	TZ RENTAL LTDA.	10.509.449/0001-33	JULGADO
1016643-75.2021.8.26.0100	Quirografário	TZ RENTAL LTDA.	05.724.262/0001-12	EXTINTO
1055549-03.2022.8.26.0100	Trabalhista	UELTON JESUS DOS SANTOS E HELDER HENRIQUE GALONI	216.795.498-04	JULGADO
1105165-78.2021.8.26.0100	Trabalhista	UNIÃO FEDERAL	N/A	JULGADO
1070380-56.2022.8.26.0100	Trabalhista	VALDECIR GOMES	123.714.858-88	EXTINTO
1028807-67.2024.8.26.0100	Trabalhista	VALDENIR DIAS DE MORAIS JUNIOR	085.650.759-01	JULGADO
1122421-29.2024.8.26.0100	Trabalhista	VALDINEI DE FREITAS SANTOS	061.595.074-43	AGUARDANDO JULGAMENTO
1108144-47.2020.8.26.0100	Trabalhista	VALTER GOMES	142.000.538-37	EXTINTO
1028383-25.2024.8.26.0100	Trabalhista	VANDERLEI CARDOSO	171.516.628-07	JULGADO
1116034-37.2020.8.26.0100	Microempresa	VERDE - ADMINISTRAÇÃO E LOGISTICA AMBIENTAL LTDA - EPP	11.804.038/0001-33	JULGADO
1009785-57.2023.8.26.0100	Trabalhista	VICTOR RODRIGUES DA SILVA	094.033.649-98	JULGADO
1064649-45.2023.8.26.0100	Trabalhista	VILMAR CAMPANINI	253.039.518-71	JULGADO
1031048-14.2024.8.26.0100	Trabalhista	VINICIUS DE ANDRADE ALMEIDA	230.612.628-30	JULGADO
1114320-71.2022.8.26.0100	Trabalhista	VINICIUS DE OLIVEIRA CRAVO	037.508.359-69	JULGADO
1017667-07.2022.8.26.0100	Trabalhista	WAGNER BARROS DE MELO	299.130.178-31	JULGADO
1107403-70.2021.8.26.0100	Trabalhista	WAGNER LUIZ DA SILVA	814.459.894-68	JULGADO
1161334-17.2023.8.26.0100	Trabalhista	WALDEMIR PEREIRA ALVES	076.286.518-01	JULGADO
1085407-11.2024.8.26.0100	Trabalhista	WALISSON ALEXANDRE DE ASSIS	095.791.724-47	JULGADO
1018402-74.2021.8.26.0100	Trabalhista	WALTER KENKI	739.947.829-53	JULGADO
1052453-77.2022.8.26.0100	Quirografário	WASHINGTON ALEXSANDRO APARECIDO SILVESTRE	356.347.818-09	JULGADO
1147925-71.2023.8.26.0100	Trabalhista	WELLIGTON LUCAS DIAS	281.967.288-40	JULGADO
1052830-82.2021.8.26.0100	Trabalhista	WENDEL CABRAL NASCIMENTO	394.797.278-46	JULGADO
1115565-20.2022.8.26.0100	Trabalhista	WENDEL RODRIGO DOS SANTOS	409.815.668-71	JULGADO
1090307-76.2020.8.26.0100	Trabalhista	WEVERTON DOS SANTOS COSTA	391.659.688-39	EXTINTO
1059183-07.2022.8.26.0100	Trabalhista	WILLIANS DE SOUZA	287.962.108-93	JULGADO
1027691-60.2023.8.26.0100	Trabalhista	WILLIANS LOPES DO AMARAL DE SIQUEIRA	270.899.278-30	JULGADO
1017395-47.2021.8.26.0100	Quirografário	WILSON QUINTELLA FILHO E HULSHOF PARTICIPAÇÕES S/A	006.561.978-11	AGUARDANDO JULGAMENTO
1017473-41.2021.8.26.0100	Microempresa	WM SERVIÇOS AMBIENTAIS LTDA -EPP	10.532.271/0001-41	JULGADO



# C. ACOMPANHAMENTO DO CUMPRIMENTO DO P.R.J

O Plano de Recuperação Judicial apresentado pelas Recuperandas foi aprovado pelos Credores presentes na Assembleia Geral de Credores realizada no dia 14/05/2021, sendo homologado por este MM. Juízo em 12/07/2021, nos termos da r. decisão de fls. 18.741/18.776.


Conforme estabelecido pela Lei nº 11.101/2005, o Administrador Judicial fiscalizou o cumprimento das obrigações pelas Recuperandas do PRJ homologado, tendo, para tanto, realizado reuniões periódicas com a Companhia e analisado toda a documentação pertinente.

No cumprimento do seu encargo, o AJ controlou o pagamento linear previsto nas cláusulas 4.2.2, 4.2.3, 4.4.1, 4.5.1 e 4.6.1 do PRJ, de acordo com o limite estipulado para cada classe ou subclasse de credor, bem como acompanhou a venda de ativos das recuperandas ao longo do período de fiscalização, até o presente encerramento.

Cumprir destacar que essa Administração Judicial, regularmente, apresentou o Relatório Mensal de Atividades (Incidente nº 0047663-38.2020.8.26.0100), bem como a relação de pagamentos dos credores em seu *website*: <https://ajwald.com.br/grupo-estre/pagamentos-prj/> .

# C. ACOMPANHAMENTO DO CUMPRIMENTO DO P.R.J


## CRÉDITOS TRABALHISTAS

TIPO DE EVENTO	DESCRIÇÃO DA OBRIGAÇÃO	CLÁUSULA	CUMPRIMENTO
Pagamento dos credores trabalhistas	<b>Pagamento no valor de até R\$15.000,00</b> (quinze mil reais) em 30 (trinta) dias contados da Data de Homologação Judicial do Plano a todos os Credores Trabalhistas, observando se como limite do pagamento linear o valor do Crédito Trabalhista devido ao Credor Trabalhista;	4.2	
	<b>Saldo dos Créditos Trabalhistas devido aos Credores Trabalhistas após realização do Pagamento Linear e até o limite de 150 (cento e cinquenta) salários mínimos:</b> pagamento em 9 (nove) parcelas mensais e consecutivas, a primeira delas em 120 (cento e vinte) dias contados da Data de Homologação Judicial do Plano.		




# C. ACOMPANHAMENTO DO CUMPRIMENTO DO P.R.J

## CRÉDITOS QUIROGRAFÁRIOS

TIPO DE EVENTO	DESCRIÇÃO DA OBRIGAÇÃO	CLÁUSULA	CUMPRIMENTO
Pagamento dos credores Quirografários	<b>Pagamento Linear:</b> Realizado 1 (um) pagamento no valor de até R\$1.500,00 (mil e quinhentos reais) em 30 (trinta) dias contados da Data de Homologação Judicial do Plano a todos os Credores Quirografários		
	<b>Opção A:</b> aplicação de um deságio de 90% (noventa por cento) sobre os créditos e pagamento por meio de 120 (cento e vinte) parcelas mensais e consecutivas, no prazo total de 10 (dez) anos, sendo o primeiro pagamento em 90 (noventa) dias contados da Data de Homologação Judicial do Plano;	4.4	
	<b>Opção B:</b> pagamento integral, sem deságio, por meio de uma única parcela em 30.12.2061.		

# C. ACOMPANHAMENTO DO CUMPRIMENTO DO P.R.J


## CRÉDITOS ME/EPP

TIPO DE EVENTO	DESCRIÇÃO DA OBRIGAÇÃO	CLÁUSULA	CUMPRIMENTO
Pagamento dos credores ME/EPP	<b>Pagamento Linear:</b> realizado 1 (um) pagamento no valor de até R\$3.000,00 (três mil reais) em 30 (trinta) dias contados da Data de Homologação Judicial do Plano a todos os Credores ME e EPP		
	<b>Saldo dos Créditos após Pagamento Linear:</b> Após realização do Pagamento Linear será pago com um deságio de 90% (noventa por cento) por meio de 24 (vinte e quatro) parcelas mensais e consecutivas, no prazo total de 2 (dois) anos, sendo a primeira delas em 90 (noventa) dias contados da Data da Homologação Judicial do Plano.	4.5	







# C. ACOMPANHAMENTO DO CUMPRIMENTO DO P.R.J

## FORNECEDORES PARCEIROS

TIPO DE EVENTO	DESCRIÇÃO DA OBRIGAÇÃO	CLÁUSULA	CUMPRIMENTO
Pagamento dos credores Fornecedores Parceiros	<b>Pagamento Linear:</b> será realizado 1 (um) pagamento no valor de até R\$1.500,00 (mil e quinhentos reais) em 30 (trinta) dias contados da Data de Homologação Judicial do Plano a todos os Credores Fornecedores Parceiros, observando-se como limite do pagamento linear o valor do Crédito devido ao Credor Quirografário ou Credor ME e EPP;	4.6	
	<b>Saldo dos Créditos após Pagamento Linear:</b> Após realização do Pagamento Linear, pagos com um deságio de 50% (cinquenta por cento) por meio de 60 (sessenta) parcelas mensais e consecutivas, no prazo total de 5 (cinco) anos, sendo a primeira delas em 90 (noventa) dias contados da Data de Homologação Judicial do Plano;		

# C. ACOMPANHAMENTO DO CUMPRIMENTO DO P.R.J


## ALIENAÇÃO DA UPI ATERROS E UPI CAPÃO

TIPO DE EVENTO	DESCRIÇÃO DA OBRIGAÇÃO	CLÁUSULA	CUMPRIMENTO
Constituição da UPI Aterros	As Recuperandas organizarão a UPI Aterros mediante a constituição de 8 (oito) novas sociedades por ações de capital fechado a serem constituídas especificamente para essa finalidade, às quais serão aportados única e exclusivamente todos os Ativos Aterros, especificamente para fins de implementação da alienação da UPI Aterros em processo competitivo, sem que o adquirente suceda às Recuperandas em quaisquer dívidas, contingências e obrigações, incluindo, sem limitação, as de natureza financeira, ambiental, regulatória, administrativa, penal, anticorrupção, tributária e trabalhista, nos termos dos artigos 50, § 3º, 60, 60-A, 141, § 1º e 142 da LRF.	5.1	
Alienação da UPI Aterros	A UPI Aterros será alienada mediante a realização de Processo Competitivo Aterros ( <b>Incidente nº 1078438-82.2021.8.26.0100</b> )	5.2	
Constituição da UPI Capão	As Recuperandas poderão organizar a UPI Capão, para a qual verterão os Ativos Capão, conforme Anexo B, especificamente para fins de implementação de alienação em processo competitivo sem que o adquirente suceda às Recuperandas em quaisquer dívidas, contingências e obrigações, nos termos dos artigos 50, § 3º, 60, 60-A, 141, § 1º e 142 da LRF.	5.3	
Alienação da UPI Capão	A UPI Aterros será alienada mediante a realização do Processo Competitivo UPI Capão ( <b>Incidente nº 1078457- 88.2021.8.26.0100</b> )	5.4	



# C. ACOMPANHAMENTO DO CUMPRIMENTO DO P.R.J

## ALIENAÇÃO DE VEÍCULOS

TIPO DE EVENTO	DESCRIÇÃO DA OBRIGAÇÃO	CLÁUSULA	CUMPRIMENTO
Alienação de Veículos	As Recuperandas ficam desde já autorizadas a alienar, a seu critério, os veículos utilizados em suas operações ("Veículos") e cuja alienação seja necessária para renovação de sua frota, especialmente, mas não somente, para cumprir obrigações previstas em contratos públicos e privados de seus clientes, conforme já reconhecido pelo Juízo da Recuperação (decisão de fls. 10.948/10.952). (Incidente nº 0047663-38.2020.8.26.0100)	5.5	

### RESULTADO:

Ativo	Quantidade	Valor Total
Máquinas	30	R\$ 2.338.500,00
Veículos	272	R\$ 23.259.514,32
Total	302	R\$25.598.014,32

# C. ACOMPANHAMENTO DO CUMPRIMENTO DO P.R.J

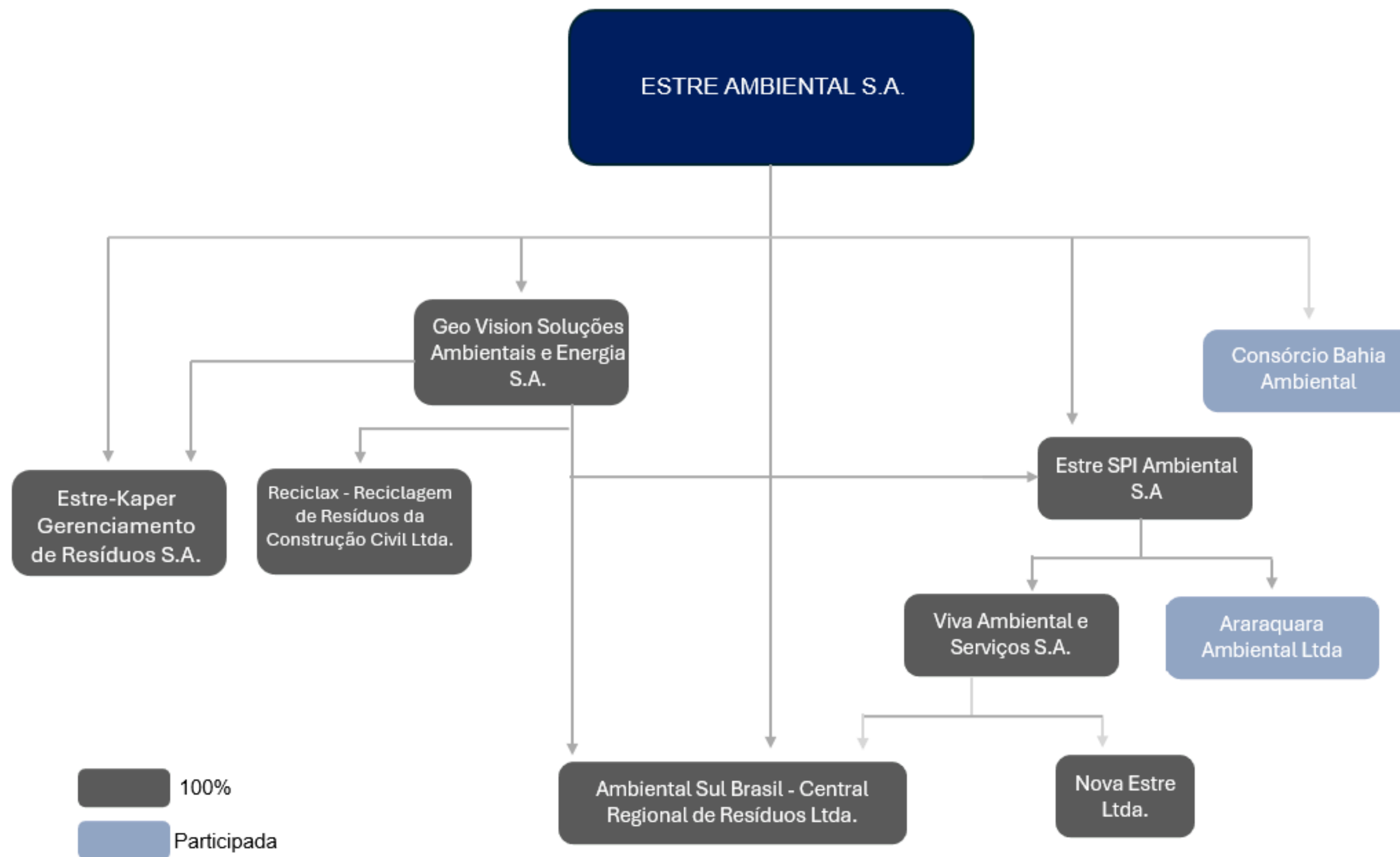
## REESTRUTURAÇÃO SOCIETÁRIA

Conforme estabelecido na cláusula 3.4 do PRJ aprovado, uma das formas de soerguimento proposto pelo Grupo Estre era a Reestruturação societária, possibilitando a promoção de operações societárias, constituição de sociedades subsidiárias, bem como de sociedades de propósito específico com a finalidade de organização de Unidades Produtivas Isoladas.

Dessa forma, no momento do pedido de Recuperação Judicial, as Recuperandas eram compostas pela Estre Ambiental S.A. e outras dezenove sociedades integrantes de seu grupo econômico e, atualmente, após sua reestruturação, conta com 10 sociedades compondo o seu Grupo.

Desse modo, essa Administração esclarece que foram incorporadas pela Estre Ambiental S.A. – Em Recuperação Judicial: *(i)* em 31.07.2021, a Cavo Serviços e Saneamento S.A. – Em Recuperação Judicial; *(ii)* em 30.09.2021, a CGR Guatapará – Centro de Gerenciamento de Resíduos Ltda. – Em Recuperação Judicial; *(iii)* em 30.11.2021, a NGA – Núcleo de Gerenciamento Ambiental Ltda. – Em Recuperação Judicial e *(iv)* em 30.11.2021, a NGA Ribeirão Preto – Núcleo de Gerenciamento Ambiental Ltda. Além disso, também em 30.11.2021, a Resicontrol Soluções Ambientais S.A. – Em Recuperação Judicial foi incorporada pela Viva Ambiental e Serviços S.A. – Em Recuperação Judicial. Por sua vez, a sociedade NGA Jardinópolis – Núcleo de Gerenciamento Ambiental Ltda – Em Recuperação Judicial teve sua razão social alterada para Nova Estre Ltda.

# C. ACOMPANHAMENTO DO CUMPRIMENTO DO P.R.J





# C. ACOMPANHAMENTO DO CUMPRIMENTO DO P.R.J

## TRANSAÇÃO FISCAL

As Recuperandas informaram, às fls. 35.353/35.354, a celebração/conclusão da Transação Tributária com a Receita Federal do Brasil no dia 21/03/2024.

Formalizado o instrumento, a parcela à vista – referente à dívida previdenciária transacionada – foi devidamente quitada com os recursos obtidos por meio da cessão de direitos autorizada por esse MM Juízo às fls. 35.327/35.333, comprovando a destinação dos recursos e a utilidade do provimento requerido pelo Grupo Estre.

Além disso, também foi devidamente realizado o pagamento da primeira parcela mensal das demais dívidas.

ESTRE AMBIENTAL S/A Agência: 0214 Conta: 130030879

Empresa Código do convênio Agência / Conta  
ESTRE AMBIENTAL S/A 0033-0214-004904959472 0214-000130030879

### Dados do Favorecido



MINISTÉRIO DA FAZENDA SECRETARIA DA RECEITA FEDERAL  
Documento de Arrecadação de Receitas Federais  
DARF

01 - Nome da Empresa/Telefone:  
ESTRE AMBIENTAL SA

02 - Período de Apuração: 19/04/2024  
03 - Nº do CPF ou CNPJ: 03.147.393/0001-59  
04 - Código da Receita: 006070  
05 - Número de Referência: 0  
06 - Data de Vencimento: 19/04/2024  
07 - Valor do Principal: 8.974.475,56  
08 - Valor da Multa: 0,00  
09 - Valor dos Juros e/ou Encargos DL-1.025/69: 164.232,90  
10 - Valor Total: 9.138.708,46

### ATENÇÃO

 <b>MINISTÉRIO DA FAZENDA</b> SECRETARIA DA RECEITA FEDERAL DO BRASIL Documento de Arrecadação de Receitas Federais <b>DARF</b>	02 PERÍODO DE APURAÇÃO →	28/03/2024
	03 NÚMERO DO CPF OU CNPJ →	03.147.393/0001-59
	04 CÓDIGO DA RECEITA →	6070
	05 NÚMERO DE REFERÊNCIA →	
	06 DATA DE VENCIMENTO →	28/03/2024
01 NOME / RAZÃO SOCIAL ESTRE AMBIENTAL S/A EM RECUPERACAO JUDICIAL	07 VALOR DO PRINCIPAL →	965.322,60
Data limite para acolhimento: 27/03/2024	08 VALOR DA MULTA →	0,00
Observações:	09 VALOR DOS JUROS E / OU ENCARGOS DL - 1.025/69 →	9.653,23
Preenchim. cfm. valores inf. pelo contribuinte Darf emitido pelo Sicalc Web	10 VALOR TOTAL →	974.975,83

## D. AUSÊNCIA DE DADOS BANCÁRIOS DE CREDORES

Conforme previsão da cláusula 4.11 do Plano de Recuperação Judicial aprovado, os credores deveriam informar suas contas bancárias para recebimento do pagamento de seus créditos, mediante comunicação por escrito endereçada às Recuperandas por meio do e-mail [contatorj@estre.com.br](mailto:contatorj@estre.com.br).

A Administração Judicial, em contato com as Recuperandas, realizou o levantamento e identificou cerca de 1242 credores que não informaram seus dados bancários, razão pela qual os credores presentes nessa lista, até o momento da apresentação desse Relatório, não tiveram seus créditos pagos. **(Anexo 1)**

**Para cumprimento da obrigação de fornecer os dados bancários, os credores interessados em receber seus créditos devem encaminhar as informações para [contatorj@estre.com.br](mailto:contatorj@estre.com.br).**

### PANORAMA:

Ausência de dados bancários	
Origem	Quantidade
Edital AJ	1003
Incidente Processual	84
Relatório Trabalhista	155
<b>Total</b>	<b>1242</b>

## **IX. QUADRO GERAL DE CREDORES**



# IX. QUADRO GERAL DE CREDORES

Para a elaboração do Quadro Geral de Credores (“QGC”) em anexo (Anexo 2), essa Administração Judicial dividiu os credores de três formas:

- (i) Aqueles que constaram no edital apresentado pelo AJ em 19/11/2020 (“EDITAL AJ”);
- (ii) Aqueles que tiveram seus créditos incluídos ou modificados por meio de incidentes processuais transitados em julgado até 09/12/2024 (“INCIDENTE PROCESSUAL”); e
- (iii) Aqueles que tiveram seus créditos trabalhistas incluídos ou modificados por meio do Relatório Trabalhista, recebido pelo AJ pela via administrativa e analisado conforme determinado na decisão de fls. 3.364/3.378, item 10 (“RELATÓRIO TRABALHISTA”).

## X. CONCLUSÃO

## X. CONCLUSÃO

Pelo acompanhamento realizado por esta Administração Judicial, refletido nos Relatórios Mensais de Atividades apresentados, em confrontação com a documentação entregue pelas Recuperandas referente às obrigações por elas assumidas em seu PRJ, somado às manifestações de credores nos autos, conclui-se que há comprovação de que as Recuperandas cumpriram com as obrigações vencidas no curso da fiscalização, conforme detalhado na tabela deste Relatório Circunstanciado.

O Administrador Judicial, honrado por ter auxiliado na condução desta Recuperação Judicial, permanece à disposição para prestar eventuais esclarecimentos que se fizerem necessários.

  
WALD·AJ  
ADMINISTRAÇÃO JUDICIAL



# WALD·AJ

ADMINISTRAÇÃO JUDICIAL