AJWald
ADMINISTRAÇÃO JUDICIAL

RELATÓRIO MENSAL DE ATIVIDADES

RMA

RECUPERAÇÃO JUDICIAL

estre
LIXO É SÓ O COMEÇO

Agosto/2022

RELATÓRIO EXECUTIVO

1 INTRODUÇÃO 03

2 ORGANOGRAMA SOCIETÁRIO DAS RECUPERANDAS 05

3 INFORMAÇÕES FINANCEIRAS (CONSOLIDADO DAS RECUPERANDAS) 06

3.1 FLUXO DE CAIXA GERENCIAL 6

4 RELATÓRIO DE ATIVIDADES DO AJ 10

5 RESUMO DAS MANIFESTAÇÕES DO AJ NOS AUTOS 11

6 DA FISCALIZAÇÃO AO CUMPRIMENTO DO PLANO DE RECUPERAÇÃO JUDICIAL 12

1. INTRODUÇÃO

Exmo. Sr. Dr. Juiz de Direito da 1ª Vara Especializada de Falências e Recuperações Judiciais do Foro Central da Comarca da Capital do Estado de São Paulo

O Administrador Judicial, Wald Administração de Falências e Empresas em Recuperação Judicial Ltda. ("AJ"), nomeado nos autos da Recuperação Judicial do Grupo Estre (processo nº 1066730-69.2020.8.26.0100), e a Rio Branco Consultores Associados, subcontratada pelo AJ para auxiliá-lo na elaboração do Relatório Mensal de Atividades ("RMA"), vêm, respeitosamente, à presença de Vossa Excelência, nos termos da r. decisão de fls. 3.364/3.378 (item 1.5), apresentar o RMA em relação ao mês de Agosto de 2022 referente às seguintes empresas:

- Estre Ambiental S.A.;
- Geo Vision Soluções Ambientais e Energia S.A.;
- NGA – Núcleo de Gerenciamento Ambiental LTDA.;
- Cavo Serviços e Saneamento S.A.;
- Estre SPI ambiental S.A.;
- NGA Jardinópolis – Núcleo de Gerenciamento Ambiental LTDA.;
- NGA Ribeirão Pretonúcleo de Gerenciamento Ambiental LTDA.;
- OXIL Manufatura Reversa e Gerenciamento de Resíduos LTDA.;
- CGR Guatapará – Centro de Gerenciamento de Resíduos LTDA.;
- V2 Ambiental SPE S.A.;
- CTR Itaboraí – Centro de Tratamento de Resíduos de Itaboraí LTDA.;
- Ambiental Sul Brasil – Central Regional de Tratamento de Resíduos LTDA.;
- CGR – Centro de Gerenciamento de Resíduos Feira de Santana S.A.;
- Resicontrol Soluções Ambientais S.A.;
- Viva Ambiental e Serviços S.A.;
- RECICLAX – Reciclagem de Resíduos da Construção Civil LTDA.;
- SPE SOMA – Soluções em Meio Ambiente LTDA.;
- Estre Energia Newco Participações S.A.
- Piratininga Energia e Participações LTDA.; e
- SPE Paulínia Energia LTDA.

1. INTRODUÇÃO

O presente relatório, que contempla informações financeiras baseadas, sobretudo, em elementos fornecidos pelas Recuperandas até o dia 21 de outubro de 2022 contém dados referente ao mês de Agosto de 2022 e deve ser analisado em conjunto com o laudo da perícia preliminar (fls. 3.291/3.361), com o relatório de situação (fls. 4.570/4.618) e com os relatórios mensais anteriores.

O RMA contará com um capítulo voltado especificamente para as informações financeiras consolidadas das Recuperandas, que neste Relatório abrangerá o fluxo de caixa de Agosto de 2022, em comparação com aos dados do mês imediatamente anterior. O relatório destacará as principais variações ocorridas no período em questão, apresentando os esclarecimentos fornecidos pela Administração das Recuperandas.

AJWald
ADMINISTRAÇÃO JUDICIAL

Arnoldo Wald Filho
awf@wald.com.br

Tel: +55 (21) 2272-9300

RIO BRANCO
CONSULTORES ASSOCIADOS

Thiago Fogaça Almeida
Economista
tfa@riobranco.adm.br

Fábio de Carvalho e Mello Curti
Economista
fc@riobranco.adm.br

Rogério Spolidoro Filho
Contador
rsf@riobranco.adm.br

Tel: +55 (11) 3392-3062

2. ORGANOGRAMA SOCIETÁRIO DAS RECUPERANDAS

Figura 1. Organograma Societário das Recuperandas

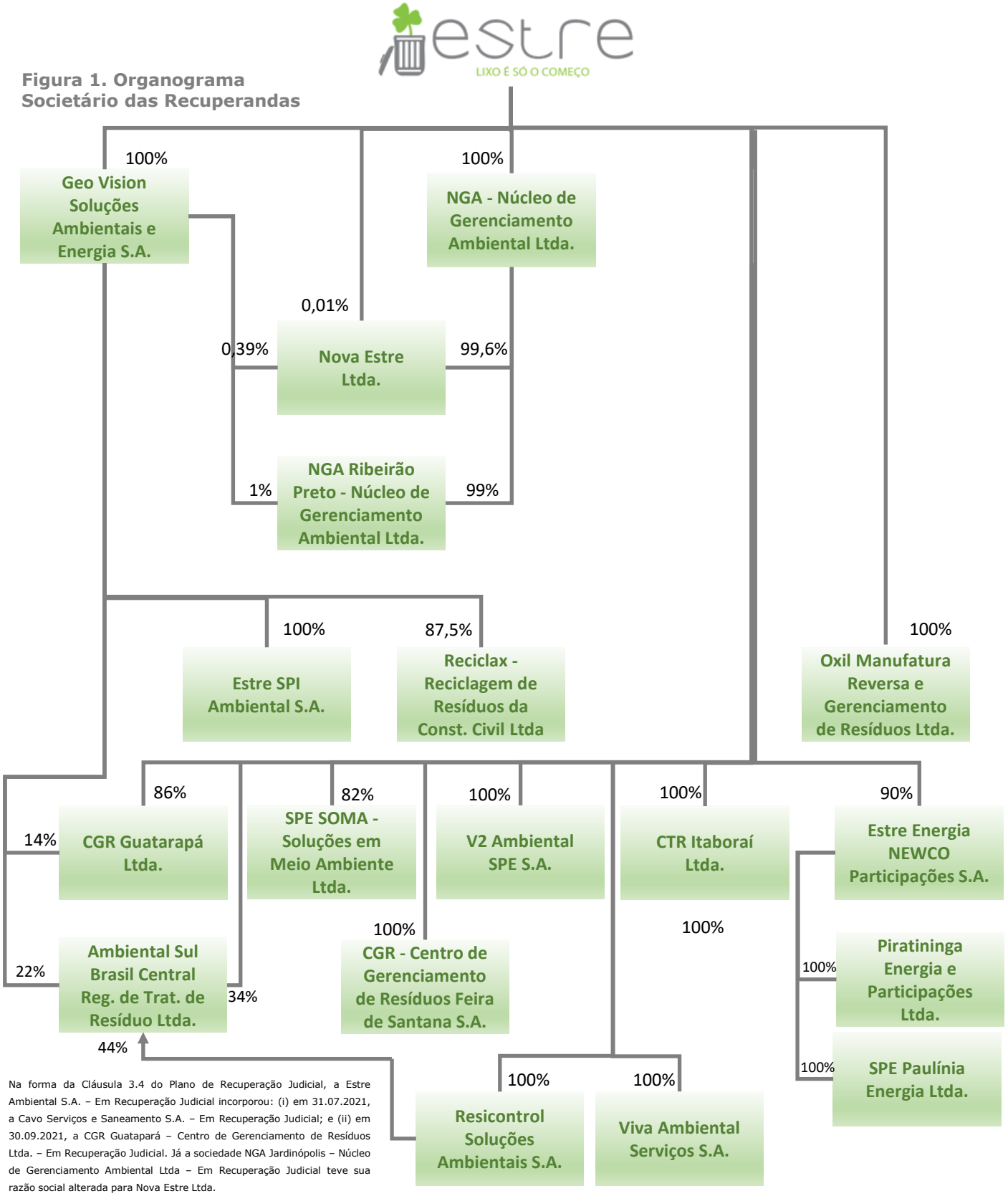

Na forma da Cláusula 3.4 do Plano de Recuperação Judicial, a Estre Ambiental S.A. – Em Recuperação Judicial incorporou: (i) em 31.07.2021, a Cavo Serviços e Saneamento S.A. – Em Recuperação Judicial; e (ii) em 30.09.2021, a CGR Guatapará – Centro de Gerenciamento de Resíduos Ltda. – Em Recuperação Judicial. Já a sociedade NGA Jardinópolis – Núcleo de Gerenciamento Ambiental Ltda – Em Recuperação Judicial teve sua razão social alterada para Nova Estre Ltda.

3.1. FLUXO DE CAIXA GERENCIAL

Demonstração
01 a 31 **Agosto** - 2022

Geração de Caixa Líquida das Recuperandas foi positiva em R$ 1,2 milhão em Agosto/2022.

- A Geração de Caixa Líquida das Recuperandas no mês de Agosto/22 foi positiva em R$ 1,2 milhão, ante uma geração negativa de R$ 3,5 milhões em Julho/2022 (Figura 2). As entradas em Agosto/2022 totalizaram o valor de R$ 55,4 milhões, alta 33% quando comparada ao mês anterior. As saídas de caixa Operacionais e de investimentos totalizaram R$ 54,2 milhões, alta de R$ 8,9 milhões, quando comparado ao mês anterior 14% (Figura 3).
- Dessa forma, a variação do Saldo Final do Caixa das Recuperandas foi positivo em R$ 1,2 milhão em Agosto/2022, resultando em um montante de R$ 91 milhões (Figura 4), correspondente a uma alta de 1,4% em relação ao mês anterior.
- Considerações detalhadas das variações serão analisadas nas próximas páginas.

Figura 2. Geração de Caixa Líquida – Saldo mensal

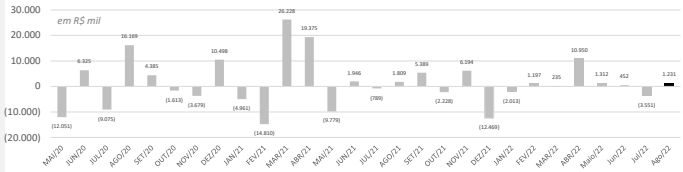

Figura 3. Evolução mensal . Recebimentos x Saídas Oper./Investimentos

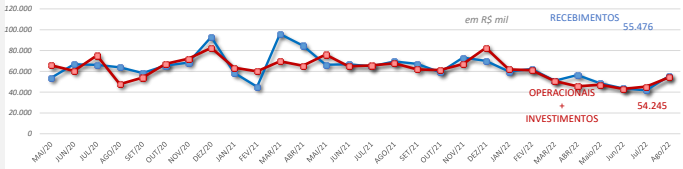

Figura 4. Caixa – Recuperandas - mensal – Saldo Final

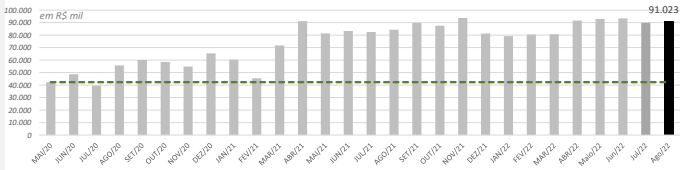

Fonte: Demonstrações Financeiras Gerenciais

Figura 5. Demonstração do Fluxo de Caixa Gerencial

	Julho/22	Agosto/22	Δ
Clientes	39.004	46.587	19%
Recuperação AR - One	0	0	ND
Venda de Ativos	0	0	ND
Outras Entradas	2.733	8.889	225%
Entradas (1)	**41.737**	**55.476**	**33%**

	Julho/22	Agosto/22	Δ
Fornecedores	(13.938)	(17.411)	25%
Folha + Encargos + Benefícios	(19.498)	(20.354)	4%
Tributos	(3.416)	(3.381)	-1%
Fornecedores/Pessoal/Tributos (2)	**(36.853)**	**(41.145)**	**12%**

	Julho/22	Agosto/22	Δ
Consórcio Soma	(194)	(186)	-4%
Jurídico	(1.288)	(2.502)	94%
Outras Saídas	0	0	ND
Credores RJ	(974)	(526)	-46%
Demais Pagamentos (2)	**(2.456)**	**(3.214)**	**31%**

	Julho/22	Agosto/22	Δ
Capex Manutenção	(1.403)	(1.012)	-28%
Capex Expansão	(973)	(303)	-69%
Capex Leasing	(2.548)	(4.655)	83%
Tecnologia da Informação	0	0	ND
Aquisições e Novos Projetos	0	0	ND
Energia	0	0	ND
Sinistro Aterro FRG	(1.054)	(3.915)	271%
Investimentos (3)	**(5.979)**	**(9.885)**	**65%**

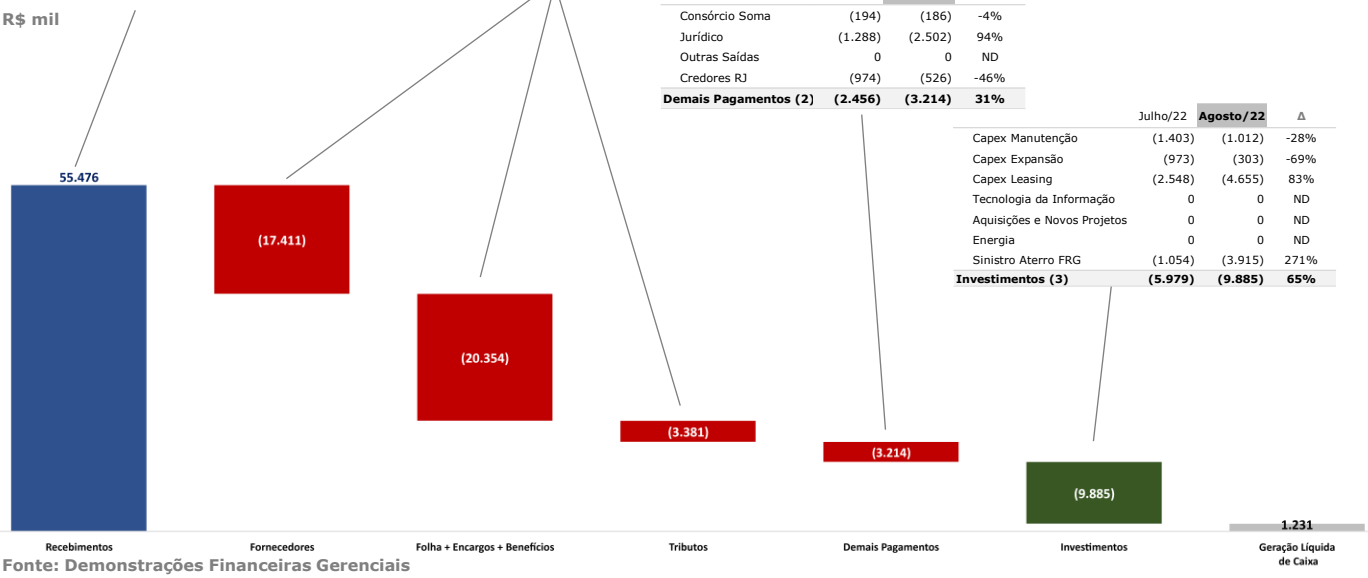

Fonte: Demonstrações Financeiras Gerenciais

3.1. FLUXO DE CAIXA GERENCIAL

Demonstração
01 a 31 **Agosto** - 2022

Tabela 1. Demonstração do Fluxo de Caixa Gerencial – Agosto/22.

R$ mil	(A) 31/07/2022 Jul/2022	(B) - (A) Variação	(B) 31/08/2022 Ago/2022
Saldo Inicial	**93.343**	*(3.552)*	**89.791**
Entradas (1)	**41.737**	**13.739**	**55.476**
Clientes	39.004	*7.583*	46.587
Recuperação AR - One off	0	*0*	0
Venda de Ativos	0	*0*	0
Outras Entradas	2.733	*6.156*	8.889
Saídas Operacionais (2)	**(39.309)**	**(5.050)**	**(44.359)**
Fornecedores	(13.938)	*(3.473)*	(17.411)
Consórcio Soma	(194)	*8*	(186)
Jurídico	(1.288)	*(1.214)*	(2.502)
Tributos	(3.416)	*36*	(3.381)
Folha + Encargos + Benefícios	(19.498)	*(855)*	(20.354)
Outras Saídas	0	*0*	0
Credores RJ	(974)	*448*	(526)
Saídas por Investimentos (3)	**(5.979)**	**(3.906)**	**(9.885)**
Capex Manutenção	(1.403)	*391*	(1.012)
Capex Expansão	(973)	*671*	(303)
Capex Leasing	(2.548)	*(2.107)*	(4.655)
Tecnologia da Informação	0	*0*	0
Aquisições e Novos Projetos	0	*0*	0
Energia	0	*0*	0
Sinistro Aterro FRG	(1.054)	*(2.861)*	(3.915)
Geração de Caixa Líquida (1+2+3)	**(3.551)**	**4.783**	**1.231**
Saldo Final	**89.791**	*1.232*	**91.023**

Entradas

As Recuperandas apresentaram aumento de R$ 13,7 milhões nas Entradas de caixa no mês de Agosto/2022 na comparação com o mês anterior.

Os recebimentos de Clientes tiveram aumento de R$ 7,6 milhões em Agosto/2022, atingindo o montante de R$ 46,6 milhões.

- Segundo a Administração, a alta se refere aos recebimentos de valores de Julho/2022 de clientes privados e públicos: GPA (R$ 2,2 milhões); Sanepar (R$ 2 milhões); Prefeitura Municipal de Bauru (R$ 1,3 milhão); e Prefeitura Municipal de Taboão da Serra (R$ 2,1 milhões).

Outras Entradas foram de R$ 8,9 milhões no mês de Agosto/2022, aumento de R$ 6,1 milhões em relação ao mês anterior.

- Segundo a Administração, as "Outras Entradas" se referem a recebimentos de acordos judiciais: Prefeitura Municipal de Marechal Deodoro (R$ 2,5 milhões); Prefeitura Municipal de Conchal (R$ 985 mil); Depósitos judiciais trabalhistas (R$ 1,2 milhão); e Crédito Petrobrás (R$ 2,9 milhões).

Figura 6 – Entradas – Estrutura de participação

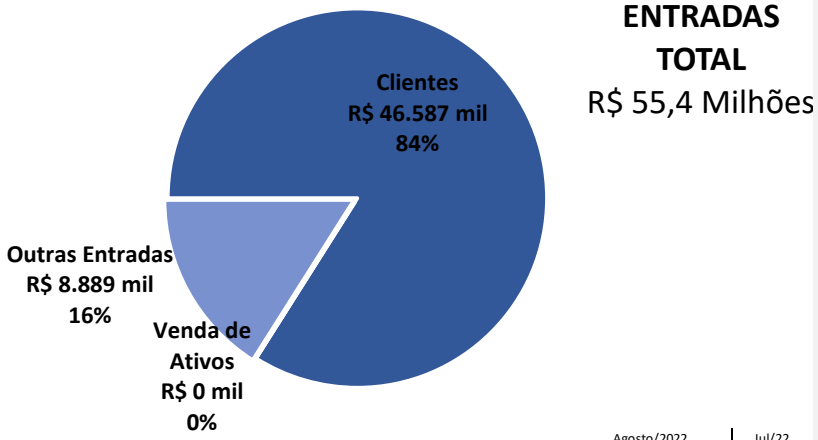

	Agosto/2022 R$ mil	Agosto/2022 Participação	Jul/22 Participação
Entradas	**55.476**	**100%**	**100%**
Clientes	46.587	84%	93%
Recuperação AR - One off	0	0%	0%
Venda de Ativos	0	0%	0%
Outras Entradas	8.889	16%	7%

3.1. FLUXO DE CAIXA GERENCIAL

Demonstração
01 a 31 **Agosto** - 2022

Tabela 1. Demonstração do Fluxo de Caixa Gerencial – Agosto/22.

R$ mil	(A) 31/07/2022 Jul/2022	(B) - (A) Variação	(B) 31/08/2022 Ago/2022
Saldo Inicial	**93.343**	*(3.552)*	**89.791**
Entradas (1)	**41.737**	**13.739**	**55.476**
Clientes	39.004	*7.583*	46.587
Recuperação AR - One off	0	*0*	0
Venda de Ativos	0	*0*	0
Outras Entradas	2.733	*6.156*	8.889
Saídas Operacionais (2)	**(39.309)**	**(5.050)**	**(44.359)**
Fornecedores	(13.938)	*(3.473)*	(17.411)
Consórcio Soma	(194)	*8*	(186)
Jurídico	(1.288)	*(1.214)*	(2.502)
Tributos	(3.416)	*36*	(3.381)
Folha + Encargos + Benefícios	(19.498)	*(855)*	(20.354)
Outras Saídas	0	*0*	0
Credores RJ	(974)	*448*	(526)
Saídas por Investimentos (3)	**(5.979)**	**(3.906)**	**(9.885)**
Capex Manutenção	(1.403)	*391*	(1.012)
Capex Expansão	(973)	*671*	(303)
Capex Leasing	(2.548)	*(2.107)*	(4.655)
Tecnologia da Informação	0	*0*	0
Aquisições e Novos Projetos	0	*0*	0
Energia	0	*0*	0
Sinistro Aterro FRG	(1.054)	*(2.861)*	(3.915)
Geração de Caixa Líquida (1+2+3)	**(3.551)**	**4.783**	**1.231**
Saldo Final	**89.791**	*1.232*	**91.023**

Figura 7 – Saídas Operacionais – Estrutura de participação

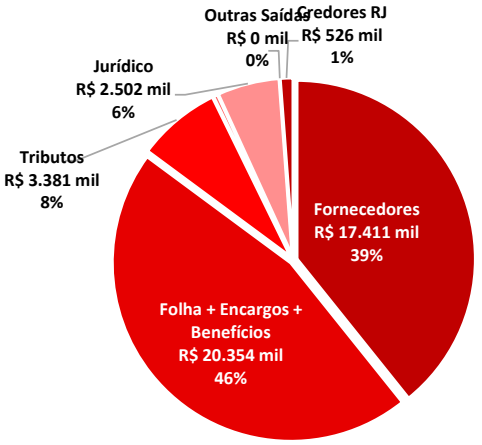

SAÍDAS OPERACIONAIS TOTAL
R$ 44,3 milhões

	Agosto/2022 R$ mil	Agosto/2022 Participação	Jul/22 Participação
Pagamentos	**44.360**	**100%**	**100%**
Fornecedores	17.411	39%	35%
Folha + Encargos + Benefícios	20.354	46%	50%
Tributos	3.381	8%	9%
Consórcio Soma	186	0%	0%
Jurídico	2.502	6%	3%
Outras Saídas	0	0%	0%
Credores RJ	526	1%	2%

Saídas Operacionais

As Saídas Operacionais das Recuperandas aumentaram em R$ 5,0 milhões no mês de Agosto/2022 na comparação com Julho/2022.

Os pagamentos a fornecedores tiveram alta de R$ 3,4 milhões no mês de Agosto/2022 (alta de 25%).

- A Administração explicou que a alta se refere a: manutenção e consertos devido ao tombamento e necessidade de refazer o motor de alguns caminhões no Transbordo de Araraquara e Ribeirão Preto (R$ 1 milhão); aumento de chorume com índice pluviométrico acima em relação ao mês anterior (R$ 700 mil); auditoria e consultoria referente a estudo de melhoria em processos internos e estudos econômicos (R$ 700 mil); e pagamento de multas de trânsito de coletas já desmobilizadas (R$ 300 mil).

Os Pagamentos relacionados a questões jurídicas totalizaram R$ 2,5 milhões em Agosto/2022, alta de 94% quando comparado ao mês anterior.

- A Administração explicou que a alta demonstrada refere-se a pagamentos de êxitos em relação aos recebimentos dos acordos judiciais.

O pagamento de tributos aumentou R$ 36 mil no mês de Agosto/2022, alta de 1% em relação ao mês anterior.

As saídas de caixa para pagamentos relacionados aos funcionários (Folha + Encargos + Benefícios) tiveram alta de R$ 855 mil em Agosto/2022.

3.1. FLUXO DE CAIXA GERENCIAL

Demonstração
01 a 31 **Agosto** - 2022

Tabela 1. Demonstração do Fluxo de Caixa Gerencial – Agosto/22.

R$ mil	(A) 31/07/2022 Jul/2022	(B) - (A) *Variação*	(B) 31/08/2022 Ago/2022
Saldo Inicial	**93.343**	***(3.552)***	**89.791**
Entradas (1)	**41.737**	**13.739**	**55.476**
Clientes	39.004	*7.583*	46.587
Recuperação AR - One off	0	*0*	0
Venda de Ativos	0	*0*	0
Outras Entradas	2.733	*6.156*	8.889
Saídas Operacionais (2)	**(39.309)**	**(5.050)**	**(44.359)**
Fornecedores	(13.938)	*(3.473)*	(17.411)
Consórcio Soma	(194)	*8*	(186)
Jurídico	(1.288)	*(1.214)*	(2.502)
Tributos	(3.416)	*36*	(3.381)
Folha + Encargos + Benefícios	(19.498)	*(855)*	(20.354)
Outras Saídas	0	*0*	0
Credores RJ	(974)	*448*	(526)
Saídas por Investimentos (3)	**(5.979)**	**(3.906)**	**(9.885)**
Capex Manutenção	(1.403)	*391*	(1.012)
Capex Expansão	(973)	*671*	(303)
Capex Leasing	(2.548)	*(2.107)*	(4.655)
Tecnologia da Informação	0	*0*	0
Aquisições e Novos Projetos	0	*0*	0
Energia	0	*0*	0
Sinistro Aterro FRG	(1.054)	*(2.861)*	(3.915)
Geração de Caixa Líquida (1+2+3)	**(3.551)**	**4.783**	**1.231**
Saldo Final	**89.791**	***1.232***	**91.023**

Figura 8 – Saídas por Investimentos – Estrutura de participação

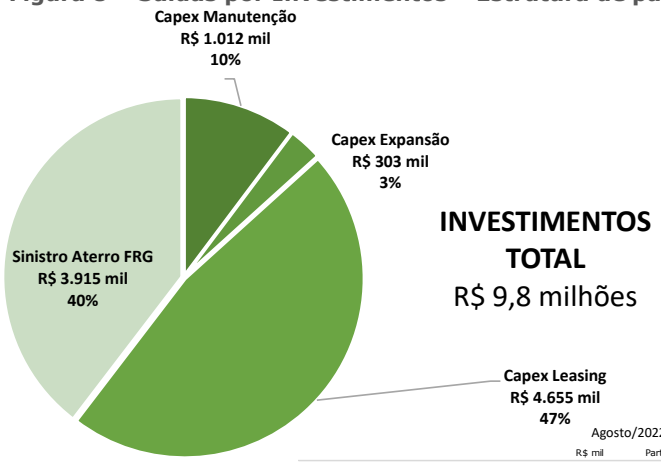

INVESTIMENTOS TOTAL
R$ 9,8 milhões

	Agosto/2022 R$ mil	Agosto/2022 Participação	Jul/22 Participação
Investimentos	**9.886**	**100%**	**100%**
Capex Manutenção	1.012	10%	23%
Capex Expansão	303	3%	16%
Capex Leasing	4.655	47%	43%
Tecnologia da Informação	0	0%	0%
Aquisições e Novos Projetos	0	0%	0%
Energia	0	0%	0%
Sinistro Aterro FRG	3.915	40%	18%

Saídas por Investimentos

No mês de Agosto/2022, ocorreram investimentos de R$ 9,9 milhões, aumento de R$ 3,9 milhões em relação ao mês anterior.

O Capex de Manutenção foi de R$ 1 milhão no mês.

- A Administração explicou que o valor se refere a serviços de manutenção em aterros.

O Capex de expansão foi de R$ 303 mil em Agosto/2022.

- A Administração explicou que o valor se refere a serviços de expansão de aterros.

O Capex Leasing foi de R$ 4,6 milhões em Agosto/2022.

- Segundo a Administração, o valor se refere a locação de máquinas e equipamentos por contratos enquadrados como leasing operacional.

Sinistro Aterro FRG, apresentou uma saída de caixa na ordem de R$ 3,9 milhões em Agosto/2022, alta de R$ 2,9 milhões quando comparado ao mês anterior.

- Segundo a Administração, o valor se refere a segregação dos custos referente ao acidente ocorrido no dia 25/06 na Fazenda Rio Grande para controle interno e análise para tratativas de ressarcimento junto à seguradora.

Geração de Caixa Líquida

O aumento no volume das Entradas no mês de Agosto/2022, que totalizaram R$ 55,4 milhões, foi superior ao montante de saídas de caixa para Operações e Investimentos (R$ 44,3 milhões e R$ 9,8 milhões, respectivamente), o que resultou na Geração de Caixa Líquida positiva em R$ 1,2 milhão no período.

Saldo Final de Caixa

Houve aumento no saldo final de caixa, haja vista a Geração de Caixa Líquida ter sido positiva em R$ 1,2 milhão no mês de Agosto/2022, após valor negativo de R$ 3,5 milhões apresentado no mês anterior. Isso fez com que o "Grupo Estre" atingisse o montante total de caixa de R$ 91 milhões no mês, o que representa uma elevação de 1,4% em relação ao saldo final do mês anterior.

4. RELATÓRIO DE ATIVIDADES DO AJ

No último mês, o Administrador Judicial seguiu concentrado no esclarecimento de dúvidas apresentadas por Credores, sendo contatado diariamente pelos canais disponibilizados, seja por e-mail (credorestre@ajwald.com.br), seja por telefone (+55 11 3074-6000).

Para melhor atender aos Credores e viabilizar o amplo acesso às informações, principalmente em período de isolamento social, foi criado o website da recuperação judicial (http://ajwald.com.br/estre/), cujo conteúdo é periodicamente atualizado. No site, os interessados têm acesso às principais peças do processo e às informações relevantes, estando disponível, inclusive, o Plano de Recuperação Judicial aprovado em Assembleia Geral de Credores.

Atualmente, as impugnações e habilitações retardatárias de crédito, que foram distribuídas por dependência ao processo de principal, nos termos da r. decisão de fls. 3.364/3.378, somam 291 incidentes.

Conforme determinado na r. decisão que deferiu o processamento da RJ (fls. 3.364/3.478, item 10.1), mensalmente o AJ vem apresentado nos autos da RJ o Relatório Mensal de Habilitações de Crédito Trabalhista (Fls. 22.925/22.944), já tendo sido anotadas 680 solicitações decorrentes de relação de trabalho.

O AJ também permanece fiscalizando a alienação dos 69 veículos que integravam o ativo permanente das Recuperandas, conforme deferido às fls. 10.948/10.952. Até o momento, já foi realizada a venda de 106 veículos, em leilões realizados pelas empresas Ugo Rossi e Superbid, totalizando o valor de R$ 7.914.215,04.

5. RESUMO DAS MANIFESTAÇÕES DO AJ NOS AUTOS

A seguir, o AJ lista as manifestações apresentadas nos autos do processo após o último Relatório Mensal de Atividades, com a indicação das respectivas páginas.

Fls. 25.224/25.261	Manifestação apresentando o Relatório Mensal de Habilitações de Crédito Trabalhista.	15.09.2022
Fls. 25.126/25.127	Manifestação sobre a proposta das Recuperandas de pagamento dos créditos trabalhistas em parcela única.	16.09.2022
Fls. 25.451/25.483	Manifestação apresentando o Relatório Mensal de Habilitações de Crédito Trabalhista.	11.10.2022
Fls. 26.134/26.149	Manifestação apresentando o Relatório Mensal de Habilitações de Crédito Trabalhista.	03.11.2022

Além disso, em resposta a ofícios e solicitações endereçadas diretamente ao AJ pelos mais diversos Tribunais do País, o Administrador Judicial apresentou manifestações em processos ajuizados contra as Recuperandas.

6. DA FISCALIZAÇÃO AO CUMPRIMENTO DO PLANO DE RECUPERAÇÃO JUDICIAL

O Plano de Recuperação Judicial ("PRJ") apresentado pelas Recuperandas foi aprovado pelos Credores presentes na Assembleia Geral de Credores realizada no dia 14.05.2021, sendo homologado por este MM. Juízo em 12.07.2021, nos termos da r. decisão de fls. 18.741/18.776.

Conforme estabelecido pela Lei nº 11.101/2005, o Administrador Judicial vem fiscalizando o cumprimento das obrigações pelas Recuperandas do PRJ homologado, tendo, para tanto, realizado reuniões periódicas com a Companhia e analisado toda a documentação pertinente.

No cumprimento do seu encargo, o AJ vem acompanhando o pagamento linear previsto nas cláusulas 4.2.2, 4.2.3, 4.4.1, 4.5.1 e 4.6.1 do PRJ, de acordo com o limite estipulado para cada classe ou subclasse de credor:

Classe/Subclasse	Valor do Crédito	Cláusula
Créditos Trabalhistas	Até R$ 15.000	4.2.2
Créditos Trabalhistas (natureza estritamente salarial vencidos nos 3 meses anteriores ao pedido)	Até 5 salários-mínimos	4.2.3
Créditos Quirografários	Até R$ 1.500,00	4.4.1
Créditos ME e EPP	Até R$ 3.000,00	4.5.1
Credores Fornecedores Parceiros	Até R$ 1.500,00	4.6.1

De acordo com as informações fornecidas até o presente momento, as obrigações vencidas foram cumpridas pelas Recuperandas.

Ademais, ainda na forma do Plano, as Recuperandas requereram a instauração dos incidentes de alienação das UPIs Capão e Aterros, que foram autuados sob os nºs 1078457-88.2021.8.26.0100 e 1078438-82.2021.8.26.0100, respectivamente, em cumprimento às cláusulas 5.4 e 5.2. Abaixo, segue planilha contendo os status dos procedimentos:

6. DA FISCALIZAÇÃO AO CUMPRIMENTO DO PLANO DE RECUPERAÇÃO JUDICIAL

UPI	INCIDENTE Nº	STATUS
Aterros	1078438-82.2021.8.26.0100	Em sessão virtual de abertura das propostas fechadas realizada em 04/11/2021, o AJ declarou como proposta de maior valor e, portanto, vencedora, a apresentada em conjunto pelo Fundo de Gestão e Recuperação –Fundo de Investimento em Direitos Creditórios Não Padronizados e pela Orizon Meio Ambiente S.A. (Primeiros Proponentes), o que foi impugnado nos autos do incidente processual no dia 19/11/2021, pela Solvi Essencis Ambiental S.A. e pela Solvi Participações S.A. (Interessados). A Ata de sessão virtual está disponível para consulta no site da recuperação judicial (https://ajwald.com.br/grupo-estre/procedimento-competitivo-de-alienacao-das-upis/). Em 18/02/2022, foi proferida decisão homologando como vencedora a proposta apresentada pelos Primeiros Proponentes, nos termos da cláusula 5.2.18 do Plano e do art. 50, § 3º, art. 60, parágrafo único e art. 141, II, da Lei nº 11.101/2005, com a ressalva de que a carta de arrematação somente deverá ser expedida após o julgamento de mérito do Agravo de Instrumento nº 2230472-34.2021.8.26.000. Em sessão realizada em 30.03.2022, o referido recurso foi julgado e integralmente desprovido. Na sequência, as Recuperandas informaram que, após o julgamento do agravo, finalizaram, em 19.04.2022, a primeira fase da alienação, com a conclusão da alienação de 7 das 8 sociedades de propósito específico que compõem a UPI Aterros, encontrando-se pendente tão somente o fechamento relacionado à SPE Maceió. Em seguida, o MM. Juízo recuperacional determinou a manifestação do AJ acerca do eventual trânsito em julgado do agravo de instrumento nº 2230472-34.2021.8.26.000, bem como para acompanhar junto às Recuperandas, "sobre a autorização da Prefeitura de Maceió, no tocante à SPE Maceió". Em sua manifestação, o AJ informou que o recurso transitou em julgado em 29/04/2022 e sugeriu a expedição de ofício para a Agência Municipal de Regulação de Serviços Delegados do Município de Maceió, com determinação no sentido de imediata confecção do aditivo. Na sequência, as Recuperandas apresentaram manifestação requerendo a transferência da propriedade do Imóvel Rio Claro (Matrícula nº 60.832,do 2º Registro de Imóveis de Rio Claro/SP), destinando 66% de sua fração ideal para a SPE Paulínia Ambiental S.A. e 34% de sua fração ideal para a SPE Itapevi Ambiental S.A., sem ônus para as Recuperandas, por se tratar de medida em cumprimento ao Plano homologado. Subsidiariamente, requereram autorização do Juízo para que o imóvel de Matrícula nº 110.598, do Registro de Imóveis de Americana/SP, seja oferecido em garantia no âmbito da Execução Trabalhista nº 0001625-10.2010.5.15.0153, em trâmite perante a 6ª Vara do Trabalho de Ribeirão Preto/SP, em substituição ao Imóvel Rio Claro, que integra os Ativos Aterros e deverá ser transferido à SPE Paulínia Ambiental S.A. e à SPE Itapevi Ambiental S.A. Assim, foi proferida a decisão de fls. 2.373/2.374, que determinou: (i) o levantamento das constrições e a transferência direta e imediata do Imóvel Rio Claro para a SPE Paulínia Ambiental S.A., sem qualquer ônus às adquirentes; (ii) a intimação das Recuperadas para informarem sobre o procedimento de fechamento da SPE Maceió e demais providências para assinatura do Aditivo ao Contrato celebrado com o Município de Maceió; e (iii) a expedição da carta de arrematação da UPI Aterros em favor do FUNDO DE GESTÃO E RECUPERAÇÃO FUNDO DE INVESTIMENTO EM DIREITOSCREDITÓRIOS NÃO PADRONIZADOS e ORIZON MEIO AMBIENTE S.A. Em 31/10/2022, as Recuperandas informaram que aguardam a assinatura do Termo de Fechamento da SPE Maceió, o que deve ocorrer nos próximos dias.

6. DA FISCALIZAÇÃO AO CUMPRIMENTO DO PLANO DE RECUPERAÇÃO JUDICIAL

UPI	INCIDENTE Nº	STATUS
Capão	1078457-88.2021.8.26.0100	Nos autos do incidente processual, em 29/10/2021, foi informado pelo AJ a ausência de interessados na aquisição da UPI Capão, o que acarretou a não realização da sessão virtual de abertura das propostas fechadas agendada para o dia 04/11/2021. Assim, após intimação para que se manifestassem acerca das medidas a serem adotadas para a alienação do ativo, em atenção ao que dispõe a cláusula 5.4.12 do Plano de Recuperação Judicial homologado, as Recuperandas informaram que "apresentarão as novas condições para alienação da UPI Capão, na forma autorizada Cláusula 5.4.12 do Plano, tão logo sejam definidas após as avaliações mercadológicas que estão em curso". Na sequência, o AJ informou estar ciente da informação prestada pelas Recuperandas, não se opondo à apresentação de formas alternativas para a alienação da UPI Capão. Em 14.06.2022, as Recuperandas informaram que receberam proposta para aquisição da UPI Capão e que a parte interessada está realizando due diligence envolvendo o ativo. Na oportunidade, as Recuperandas esclareceram que "*tão logo sejam confirmadas as condições constantes da proposta firme e concluída a diligência em curso, informarão a esse d. Juízo a celebração do contrato de compra e venda da UPI Capão*".

No que tange à reestruturação societária, prevista pela Cláusula 3.4 do Plano de Recuperação Judicial, foram incorporadas pela Estre Ambiental S.A. – Em Recuperação Judicial: (i) em 31.07.2021, a Cavo Serviços e Saneamento S.A. – Em Recuperação Judicial; (ii) em 30.09.2021, a CGR Guatapará – Centro de Gerenciamento de Resíduos Ltda. –Em Recuperação Judicial; (iii) em 30.11.2021, a NGA – Núcleo de Gerenciamento Ambiental Ltda. – Em Recuperação Judicial e (iv) em 30.11.2021, a NGA Ribeirão Preto – Núcleo de Gerenciamento Ambiental Ltda. Além disso, também em 30.11.2021, a Resicontrol Soluções Ambientais S.A. – Em Recuperação Judicial foi incorporada pela Viva Ambiental e Serviços S.A. – Em Recuperação Judicial. Por sua vez, a sociedade NGA Jardinópolis – Núcleo de Gerenciamento Ambiental Ltda – Em Recuperação Judicial teve sua razão social alterada para Nova Estre Ltda.

Além disso, de acordo com as informações fornecidas pelo Grupo Estre ao Administrador Judicial, após a concessão da Recuperação Judicial, foram implementadas diversas medidas para otimizar os passivos fiscais das Recuperandas, através de programas de parcelamento e transação específicos para empresas em recuperação judicial, que possibilitaram a redução recolhimentos mensais, de R$ 3.684.493,21 para R$ 1.303.938,58, o que representará uma economia anual de R$ 28.566.655,56.

AJWald
ADMINISTRAÇÃO JUDICIAL

Rua Gen. Venâncio Flores
305, 10º andar, Leblon
CEP 22441-090
Rio de Janeiro-RJ

Avenida Juscelino Kubitschek,
nº 510, 8º andar
CEP 04543-906
São Paulo, SP - Brasil

RIO BRANCO
CONSULTORES ASSOCIADOS

Av. Marquês de São
Vicente, 446 – Conj. 1206
Barra Funda
CEP 01139-000
São Paulo, SP - Brasil