AJWald
ADMINISTRAÇÃO JUDICIAL

RELATÓRIO MENSAL DE ATIVIDADES

RMA

RECUPERAÇÃO JUDICIAL

estre
LIXO É SÓ O COMEÇO

Janeiro 2022

AJWald
ADMINISTRAÇÃO JUDICIAL

RELATÓRIO EXECUTIVO

1 INTRODUÇÃO 03

2 ORGANOGRAMA SOCIETÁRIO DAS RECUPERANDAS 05

3 INFORMAÇÕES FINANCEIRAS (CONSOLIDADO DAS RECUPERANDAS) 06

3.1 FLUXO DE CAIXA GERENCIAL 07

4 RELATÓRIO DE ATIVIDADES DO AJ 11

5 RESUMO DAS MANIFESTAÇÕES DO AJ NOS AUTOS 12

6 DA FISCALIZAÇÃO AO CUMPRIMENTO DO PLANO DE RECUPERAÇÃO JUDICIAL 14

1. INTRODUÇÃO

Exmo. Sr. Dr. Juiz de Direito da 1ª Vara Especializada de Falências e Recuperações Judiciais do Foro Central da Comarca da Capital do Estado de São Paulo

O Administrador Judicial, Wald Administração de Falências e Empresas em Recuperação Judicial Ltda. ("AJ"), nomeado nos autos da Recuperação Judicial do Grupo Estre (processo nº 1066730-69.2020.8.26.0100), e a Rio Branco Consultores Associados, subcontratada pelo AJ para auxiliá-lo na elaboração do Relatório Mensal de Atividades ("RMA"), vêm, respeitosamente, à presença de Vossa Excelência, nos termos da r. decisão de fls. 3.364/3.378 (item 1.5), apresentar o RMA em relação ao mês de Janeiro de 2022 referente às seguintes empresas:

- Estre Ambiental S.A.;
- Geo Vision Soluções Ambientais e Energia S.A.;
- NGA – Núcleo de Gerenciamento Ambiental LTDA.;
- Cavo Serviços e Saneamento S.A.;
- Estre SPI ambiental S.A.;
- NGA Jardinópolis – Núcleo de Gerenciamento Ambiental LTDA.;
- NGA Ribeirão Pretonúcleo de Gerenciamento Ambiental LTDA.;
- OXIL Manufatura Reversa e Gerenciamento de Resíduos LTDA.;
- CGR Guatapará – Centro de Gerenciamento de Resíduos LTDA.;
- V2 Ambiental SPE S.A.;
- CTR Itaboraí – Centro de Tratamento de Resíduos de Itaboraí LTDA.;
- Ambiental Sul Brasil – Central Regional de Tratamento de Resíduos LTDA.;
- CGR – Centro de Gerenciamento de Resíduos Feira de Santana S.A.;
- Resicontrol Soluções Ambientais S.A.;
- Viva Ambiental e Serviços S.A.;
- RECICLAX – Reciclagem de Resíduos da Construção Civil LTDA.;
- SPE SOMA – Soluções em Meio Ambiente LTDA.;
- Estre Energia Newco Participações S.A.
- Piratininga Energia e Participações LTDA.; e
- SPE Paulínia Energia LTDA.

1. INTRODUÇÃO

O presente relatório, que contempla informações financeiras baseadas, sobretudo, em elementos fornecidos pelas Recuperandas até o dia 13 de junho de 2022 contém dados referentes aos meses de Dezembro de 2021 e Janeiro de 2022 e deve ser analisado em conjunto com o laudo da perícia preliminar (fls. 3.291/3.361), com o relatório de situação (fls. 4.570/4.618) e com os relatórios mensais anteriores.

O RMA contará com um capítulo voltado especificamente para as informações financeiras consolidadas das Recuperandas, que neste Relatório abrangerá o fluxo de caixa de Janeiro de 2022, em comparação com aos dados do mês imediatamente anterior. O relatório destacará as principais variações ocorridas no período em questão, apresentando os esclarecimentos fornecidos pela Administração das Recuperandas.

AJWald
ADMINISTRAÇÃO JUDICIAL

Arnoldo Wald Filho
awf@wald.com.br

Tel: +55 (11) 3074-6000

RIO BRANCO
CONSULTORES ASSOCIADOS

Thiago Fogaça Almeida
Economista
tfa@riobranco.adm.br

Fábio de Carvalho e Mello Curti
Economista
fc@riobranco.adm.br

Rogério Spolidoro Filho
Contador
rsf@riobranco.adm.br

Tel: +55 (11) 3392-3062

2. ORGANOGRAMA SOCIETÁRIO DAS RECUPERANDAS

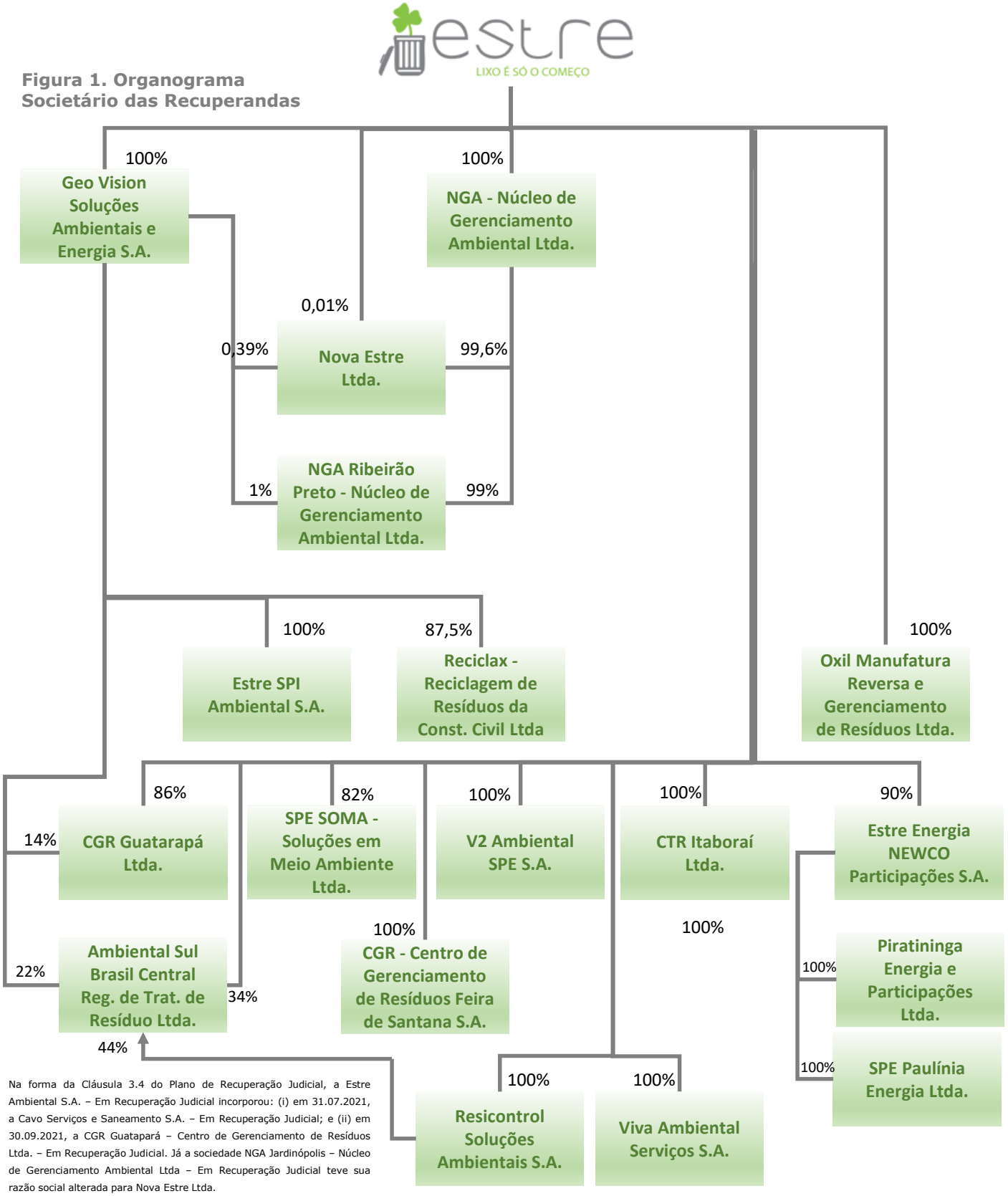

Figura 1. Organograma Societário das Recuperandas

Na forma da Cláusula 3.4 do Plano de Recuperação Judicial, a Estre Ambiental S.A. – Em Recuperação Judicial incorporou: (i) em 31.07.2021, a Cavo Serviços e Saneamento S.A. – Em Recuperação Judicial; e (ii) em 30.09.2021, a CGR Guatapará – Centro de Gerenciamento de Resíduos Ltda. – Em Recuperação Judicial. Já a sociedade NGA Jardinópolis – Núcleo de Gerenciamento Ambiental Ltda – Em Recuperação Judicial teve sua razão social alterada para Nova Estre Ltda.

3. INFORMAÇÕES FINANCEIRAS (CONSOLIDADO DAS RECUPERANDAS)

No presente relatório serão apresentadas informações referentes ao Fluxo de Caixa de Janeiro de 2022. Segundo informado pela Companhia, o atraso no envio das Demonstrações Financeiras decorre:

"Tivemos um alinhamento com a RSM (nosso BPO contábil) com o foco em estabelecer um cronograma de atividades para termos a DF final de Dez/2021, desta forma concluímos que por todos os motivos, fatos e desafios enfrentados pela Estre durante o ano de 2021 (abaixo descritos) e com o devido suporte e parceria da RSM, concluímos que teremos o balanço de 2021 pronto e consolidado em 20/09/2022, podendo ser antecipado, uma vez que estamos trabalhando fortemente para a antecipação.

Em linha com esse objetivo, estimamos que a versão final da DF da Estre de Dez/21 será liberada até 20/09/2022, assim gostaríamos de apresentar algumas das razões, fatos e desafios enfrentados pela Estre em 2021 que ocasionaram essa estimativa um pouco prolongada:

i) incorporações durante 2021, foram 5 (cinco):
a) Cavo Serviços e Saneamento S.A.;
b) CGR Guatapará - Centro de Gerenciamento de Resíduos Ltda.;
c) Resicontrol Soluções Ambientais S.A.;
d) NGA - Núcleo de Gerenciamento Ambiental Ltda.;
e) NGA - Ribeirão Preto - Núcleo de Gerenciamento Ambiental Ltda.

ii) incorporações no início de 2022, foram 6 (seis):
a) CTR Arapiraca S.A.;
b) CTR Porto Seguro S.A.;
c) Estre Newco Participações S.A.;
d) Piratininga Energia e Participações Ltda.;
e) Oxil Manufatura Reversa e Gerenciamento de Resíduos Ltda. e
f) Road Participações Ltda.

iii) Incorporações em curso em 2022 - 4 (quatro):
a) CGR - Centro de Gerenciamento de Resíduos Feira de Santana S.A.;
b) SPE Paulínia Energia Ltda.;
c) CTR Itaboraí - Centro de Tratamento de Resíduos de Itaboraí Ltda. e
d) Viva Ambiental e Serviços S/A.

iv) Criamos 8 entidades "SPE´s" que serviram de veículo para receber em drop down determinados ativos "UPI´s" constantes do plano de recuperação judicial, e tais SPE´s receberam como mencionado os ativos constantes do PRJ para leilão de tais UPI´s. Todos os ativos "UPI´s" de origem de empresas do Grupo Estre foram sujeitos à elaboração de Laudos para identificação do valor dos ativos que foram vertidos em aumento de capital em favor das SPE´s.

v) Em Fev/ 2022 após a homologação das vendas dos ativos, foram realizados mais 6 (seis) laudos complementares e em Abril/2022 foi concluído o closing da operação.

vi) A Estre contratou uma consultoria para revisão fiscal com foco em impostos diretos para os períodos de 2020 e 2021, isso com o objetivo de trazer maior clareza e governança para a Estre.

Posto isso, temos um conjunto de atividades que implicaram em demandas especiais que ensejaram em certo dilatamento de prazo de nossas atividades convencionais, que por outro lado cumprimos com o requerido no PRJ que requer a diminuição da estrutura operacional e organizacional da Estre, bem como podemos identificar uma sensível diminuição de custos o que está em linha com o Plano de Recuperação Judicial".

3.1. FLUXO DE CAIXA GERENCIAL

Demonstração
01 a 31 de **JANEIRO** de 2022

Geração de Caixa Líquida das Recuperandas foi negativa em R$ 2 milhões em Janeiro/22.

- A Geração de Caixa Líquida das Recuperandas no mês de Janeiro/22 foi negativo em R$ 2 milhões, após resultado negativo de R$ 12 milhões observado no mês anterior (Figura 2). Na comparação com o mês de Dezembro/21, as Entradas registraram redução de R$ 10,3 milhões, atingindo o patamar de R$ 59 milhões, enquanto as saídas de caixa Operacionais e de Investimentos reduziram em R$ 20,7 milhões, totalizando R$ 61,8 milhões conjuntamente (Figura 3).
- Dessa forma, a variação do Saldo Final do Caixa das Recuperandas foi negativa em R$ 2 milhões em Janeiro/22, resultando em um montante de R$ 79 milhões (Figura 4), correspondente a uma redução de 2,5% em relação ao mês anterior.
- Considerações detalhadas das variações serão analisadas nas próximas páginas.

Figura 2. Geração de Caixa Líquida – Saldo mensal

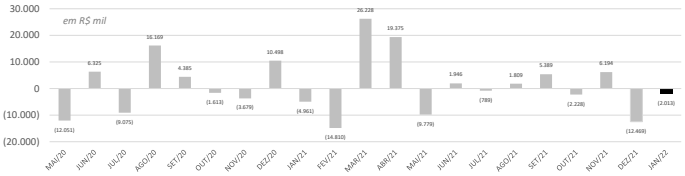

Figura 3. Evolução mensal . Recebimentos x Saídas Oper./Investimentos

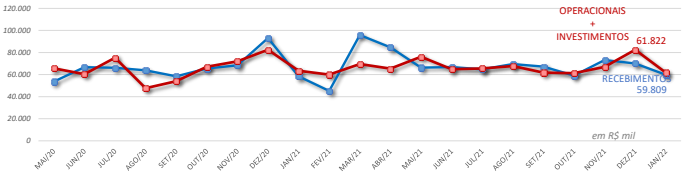

Figura 4. Caixa – Recuperandas - mensal – Saldo Final

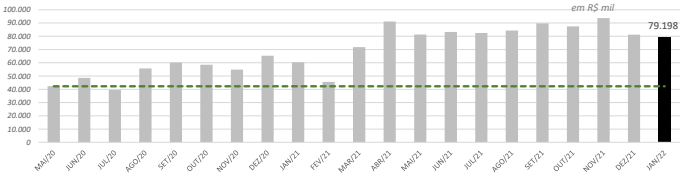

Fonte: Demonstrações Financeiras Gerenciais

Figura 5. Demonstração do Fluxo de Caixa Gerencial

	Dez/21	Jan/22	Δ
Clientes	65.497	59.124	-10%
Recuperação AR - One off	0	0	-
Venda de Ativos	148	0	-100%
Outras Entradas	4.448	685	-85%
Entradas (1)	**70.093**	**59.809**	**-15%**

	Dez/21	Jan/22	Δ
Fornecedores	(29.791)	(20.643)	-31%
Folha + Encargos + Benefícios	(34.211)	(26.239)	-23%
Tributos	(6.374)	(6.882)	8%
Fornecedores/Pessoal/Tributos (2)	**(70.377)**	**(53.764)**	**-24%**

	Dez/21	Jan/22	Δ
Consórcio Soma	0	0	-
Jurídico	(2.610)	(1.050)	-60%
Outras Saídas	(1.202)	0	-100%
Credores RJ	(678)	(641)	-
Demais Pagamentos (2)	**(4.490)**	**(1.691)**	**-62%**

	Dez/21	Jan/22	Δ
Capex Manutenção	(1.674)	(1.298)	-22%
Capex Expansão	(2.076)	(1.109)	-47%
Capex Leasing	(3.945)	(3.960)	0%
Tecnologia da Informação	0	0	ND
Aquisições e Novos Projetos	0	0	ND
Energia	0	0	ND
Investimentos (3)	**(7.696)**	**(6.367)**	**-17%**

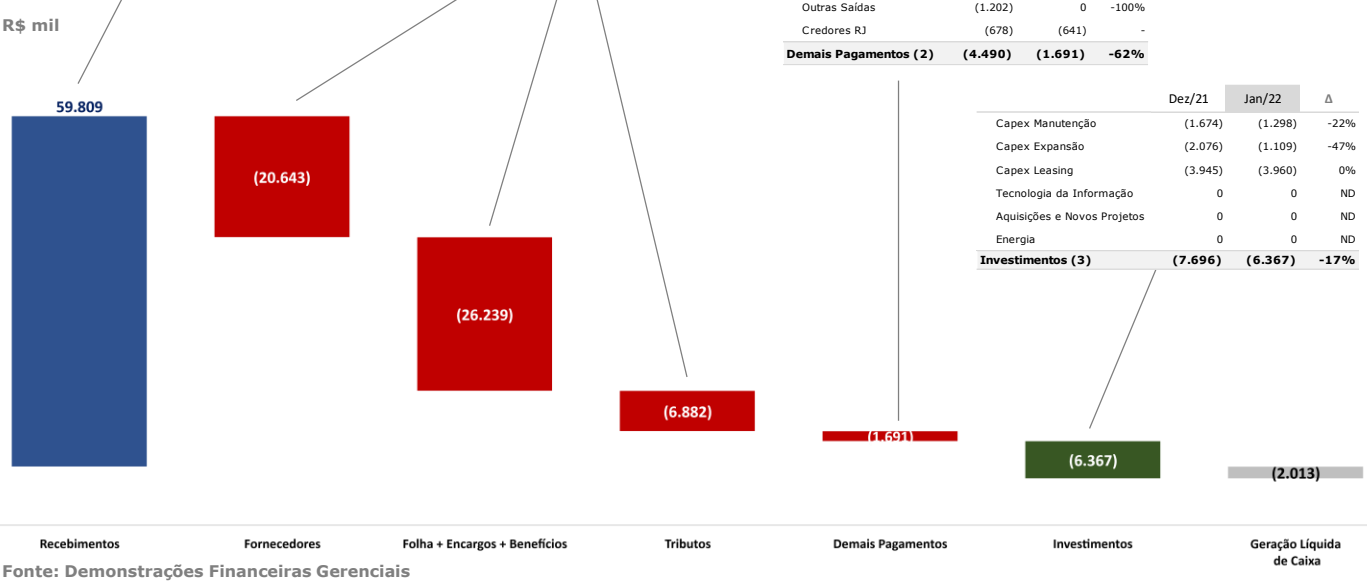

Fonte: Demonstrações Financeiras Gerenciais

3.1. FLUXO DE CAIXA GERENCIAL

Demonstração

01 a 31 de **JANEIRO** de 2022

Tabela 1. Demonstração do Fluxo de Caixa Gerencial – Jan/22

R$ mil	(A) 31/12/2021 **Dez/2021**	(B) - (A) *Variação*	(B) 31/01/2022 **Jan/2022**
Saldo Inicial	**93.681**	***(12.469)***	**81.211**
Entradas (1)	**70.093**	**(10.284)**	**59.809**
Clientes	65.497	*(6.373)*	59.124
Recuperação AR - One off	0	*0*	0
Venda de Ativos	148	*(148)*	0
Outras Entradas	4.448	*(3.763)*	685
Saídas Operacionais (2)	**(74.866)**	**19.412**	**(55.455)**
Fornecedores	(29.791)	*9.148*	(20.643)
Consórcio Soma	0	*0*	0
Jurídico	(2.610)	*1.560*	(1.050)
Tributos	(6.374)	*(508)*	(6.882)
Folha + Encargos + Benefícios	(34.211)	*7.972*	(26.239)
Outras Saídas	(1.202)	*1.202*	
Credores RJ	(678)	*36*	(641)
Saídas por Investimentos (3)	**(7.696)**	**1.328**	**(6.367)**
Capex Manutenção	(1.674)	*377*	(1.298)
Capex Expansão	(2.076)	*967*	(1.109)
Capex Leasing	(3.945)	*(15)*	(3.960)
Tecnologia da Informação	0	*0*	0
Aquisições e Novos Projetos	0	*0*	0
Energia	0	*0*	0
Geração de Caixa Líquida (1+2+3)	**(12.469)**	**10.456**	**(2.013)**
Saldo Final	**81.211**	***(2.013)***	**79.198**

Figura 6 – Entradas – Estrutura de participação

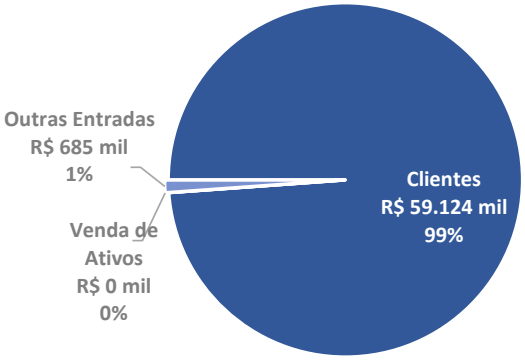

ENTRADAS TOTAL
R$ 59.809 mil

	Jan/22 R$ mil	Jan/22 Participação	Dez/21 Participação
Entradas	**59.809**	**100%**	**100%**
Clientes	59.124	99%	93%
Recuperação AR - One off	0	0%	0%
Venda de Ativos	0	0%	0%
Outras Entradas	685	1%	6%

Entradas

As Recuperandas apresentaram redução de R$ 10,2 milhões nas Entradas de caixa no mês de Janeiro/2022 na comparação com o mês anterior.

Os recebimentos de Clientes tiveram redução de R$ 6,3 milhões em Janeiro/2022, atingindo o montante de R$ 59,1 milhões.

- Segundo a Administração, a redução de janeiro/2022, no mês de dezembro/2021 houve o recebimento de R$1,8 milhão das prefeituras de Itaboraí, Araraquara e N. S. Socorro. Além disso, informam ter recebido o montante de R$3,9 milhões referente ao precatório da Prefeitura de Campos do Jordão em dezembro/21.

Outras Entradas foram de R$ 685 mil no mês de Janeiro/2022, queda de R$ 3,7 milhões em relação ao mês anterior.

- Segundo a Administração, as "Outras Entradas" estão relacionadas ao recebimento de Latache (R$ 450 mil) e vendas de ativo (R$ 224,5 mil).

3.1. FLUXO DE CAIXA GERENCIAL

Demonstração

01 a 31 de **JANEIRO** de 2022

Tabela 1. Demonstração do Fluxo de Caixa Gerencial – JAN/22

R$ mil	(A) 31/12/2021 **Dez/2021**	(B) - (A) *Variação*	(B) 31/01/2022 **Jan/2022**
Saldo Inicial	**93.681**	***(12.469)***	**81.211**
Entradas (1)	**70.093**	**(10.284)**	**59.809**
Clientes	65.497	*(6.373)*	59.124
Recuperação AR - One off	0	*0*	0
Venda de Ativos	148	*(148)*	0
Outras Entradas	4.448	*(3.763)*	685
Saídas Operacionais (2)	**(74.866)**	**19.412**	**(55.455)**
Fornecedores	(29.791)	*9.148*	(20.643)
Consórcio Soma	0	*0*	0
Jurídico	(2.610)	*1.560*	(1.050)
Tributos	(6.374)	*(508)*	(6.882)
Folha + Encargos + Benefícios	(34.211)	*7.972*	(26.239)
Outras Saídas	(1.202)	*1.202*	
Credores RJ	(678)	*36*	(641)
Saídas por Investimentos (3)	**(7.696)**	**1.328**	**(6.367)**
Capex Manutenção	(1.674)	*377*	(1.298)
Capex Expansão	(2.076)	*967*	(1.109)
Capex Leasing	(3.945)	*(15)*	(3.960)
Tecnologia da Informação	0	*0*	0
Aquisições e Novos Projetos	0	*0*	0
Energia	0	*0*	0
Geração de Caixa Líquida (1+2+3)	**(12.469)**	**10.456**	**(2.013)**
Saldo Final	**81.211**	***(2.013)***	**79.198**

Figura 7 – Saídas Operacionais – Estrutura de participação

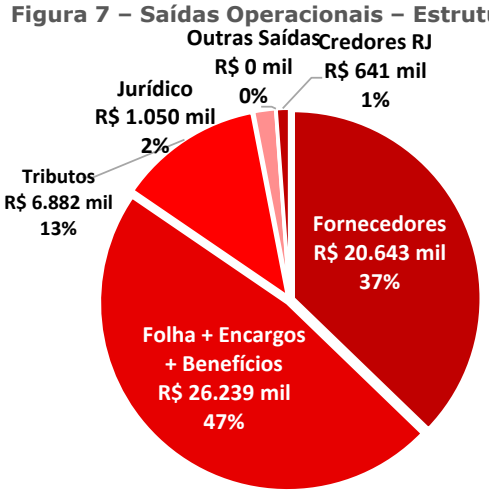

SAÍDAS OPERACIONAIS TOTAL

R$ 55.455 mil

	Jan/22		Dez/21
	R$ mil	Participação	Participação
Pagamentos	**55.455**	**100%**	**100%**
Fornecedores	20.643	37%	40%
Folha + Encargos + Benefícios	26.239	47%	46%
Tributos	6.882	12%	9%
Consórcio Soma	0	0%	0%
Jurídico	1.050	2%	3%
Outras Saídas	0	0%	2%
Credores RJ	641	1%	1%

Saídas Operacionais

As Saídas Operacionais das Recuperandas diminuíram em R$ 19,4 milhões no mês de Janeiro/2022 na comparação com Dezembro/2021.

Os pagamentos a fornecedores se reduziram em R$ 9,0 milhões no mês de Janeiro/2022 (queda de 31%).

- A administração explicou, que a redução está ligada à diminuição de geração de estoque de materiais operacionais e combustível, que no final de 2021 foram de (R$ 5,1 milhões), à regularização do fornecedor de transporte de chorume (Transcelestial) e redução de pluviometria (R$ 3,5 milhões).

Houve queda de R$ 1,5 milhão nos pagamentos relacionados a questões jurídicas.

- Segundo a administração, a redução ocorreu em virtude do término de contratos de renegociação de honorários de contratos vigentes e estabilização da recuperação judicial.

O pagamento de tributos teve alta de R$ 508 mil no mês de Janeiro/2022 em relação ao mês anterior (alta de 8%).

- Segundo a Administração, aumento ocorreu devido a não utilização de créditos de meses anteriores no pagamento de PIS/COFINS.

As saídas de caixa para pagamentos relacionados aos funcionários (Folha + Encargos + Benefícios) tiveram queda de R$ 7,9 milhões em Janeiro/2022.

- Segundo a administração, a redução está ligada ao pagamento da 2° parcela do 13° terceiro e encargos sociais em dezembro/2021.

3.1. FLUXO DE CAIXA GERENCIAL

Demonstração

01 a 31 de **JANEIRO** de 2022

Tabela 1. Demonstração do Fluxo de Caixa Gerencial – Jan/22.

R$ mil	(A) 31/12/2021 Dez/2021	(B) - (A) Variação	(B) 31/01/2022 Jan/2022
Saldo Inicial	**93.681**	***(12.469)***	**81.211**
Entradas (1)	**70.093**	**(10.284)**	**59.809**
Clientes	65.497	*(6.373)*	59.124
Recuperação AR - One off	0	*0*	0
Venda de Ativos	148	*(148)*	0
Outras Entradas	4.448	*(3.763)*	685
Saídas Operacionais (2)	**(74.866)**	**19.412**	**(55.455)**
Fornecedores	(29.791)	*9.148*	(20.643)
Consórcio Soma	0	*0*	0
Jurídico	(2.610)	*1.560*	(1.050)
Tributos	(6.374)	*(508)*	(6.882)
Folha + Encargos + Benefícios	(34.211)	*7.972*	(26.239)
Outras Saídas	(1.202)	*1.202*	
Credores RJ	(678)	*36*	(641)
Saídas por Investimentos (3)	**(7.696)**	**1.328**	**(6.367)**
Capex Manutenção	(1.674)	*377*	(1.298)
Capex Expansão	(2.076)	*967*	(1.109)
Capex Leasing	(3.945)	*(15)*	(3.960)
Tecnologia da Informação	0	*0*	0
Aquisições e Novos Projetos	0	*0*	0
Energia	0	*0*	0
Geração de Caixa Líquida (1+2+3)	**(12.469)**	**10.456**	**(2.013)**
Saldo Final	**81.211**	***(2.013)***	**79.198**

Figura 8 – Saídas por Investimentos – Estrutura de participação

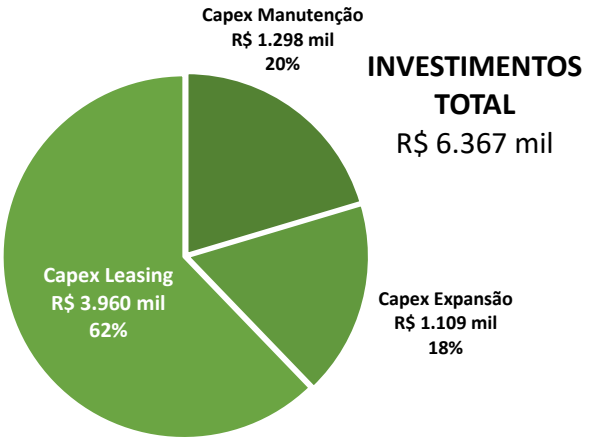

	Jan/22 R$ mil	Jan/22 Participação	Dez/21 Participação
Investimentos	**6.367**	**100%**	**100%**
Capex Manutenção	1.298	20%	22%
Capex Expansão	1.109	17%	27%
Capex Leasing	3.960	62%	51%
Tecnologia da Informação	0	0%	0%
Aquisições e Novos Projetos	0	0%	0%
Energia	0	0%	0%

Saídas por Investimentos

No mês de Janeiro/2022 ocorreram investimentos de R$ 6,3 milhões, queda de R$ 1,3 milhões em relação ao mês anterior. O Capex de Manutenção foi de R$ 1,3 milhão no mês.

- A administração explicou que o valor se refere a serviços de manutenção em aterros.

O Capex de expansão foi de R$ 1,1 milhão em Janeiro/2022.

- A administração explicou que o valor se refere a serviços de expansão de aterros.

O Capex Leasing foi de R$ 4,0 milhões em Janeiro/2022.

- Segundo a administração, o valor se refere a locação de máquinas e equipamentos por contratos enquadrados como leasing operacional.

Geração de Caixa Líquida

A redução no volume de Entradas no mês de Janeiro/2022, que totalizaram R$ 59,8 milhões, foi inferior ao montante de saídas de caixa para a Operação e Investimentos (R$ 55,4 milhões e R$ 6,3 milhões, respectivamente) o que resultou na Geração de Caixa Líquida negativa em R$ 2 milhões no período.

Saldo Final de Caixa

Houve redução no saldo final de caixa, haja vista a Geração de Caixa Líquida ter sido negativa em R$ 2 milhões no mês de Janeiro/2022, após valor negativo de R$ 12,4 milhões apresentado no mês anterior. Isso fez com que o "Grupo Estre" atingisse o montante total de caixa de R$ 79,1 milhões no mês, o que representa uma queda de 2,5% em relação ao saldo final do mês anterior.

4. RELATÓRIO DE ATIVIDADES DO AJ

No último mês, o Administrador Judicial seguiu concentrado no esclarecimento de dúvidas apresentadas por Credores, sendo contatado diariamente pelos canais disponibilizados, seja por e-mail (credorestre@ajwald.com.br), seja por telefone (+55 11 3074-6000).

Para melhor atender aos Credores e viabilizar o amplo acesso às informações, principalmente em período de isolamento social, foi criado o website da recuperação judicial (http://ajwald.com.br/estre/), cujo conteúdo é periodicamente atualizado. No site, os interessados têm acesso às principais peças do processo e às informações relevantes, estando disponível, inclusive, o Plano de Recuperação Judicial aprovado em Assembleia Geral de Credores.

Atualmente, as impugnações e habilitações retardatárias de crédito, que foram distribuídas por dependência ao processo de principal, nos termos da r. decisão de fls. 3.364/3.378, somam 245 incidentes.

Conforme determinado na r. decisão que deferiu o processamento da RJ (fls. 3.364/3.478, item 10.1), mensalmente o AJ vem apresentado nos autos da RJ o Relatório Mensal de Habilitações de Crédito Trabalhista (Fls. 22.925/22.944), já tendo sido anotadas 201 solicitações decorrentes de relação de trabalho.

O AJ também permanece fiscalizando a alienação dos 69 veículos que integravam o ativo permanente das Recuperandas, conforme deferido às fls. 10.948/10.952. Até o momento, já foi realizada a venda de 57 veículos, em leilões realizados pelas empresas Ugo Rossi e Superbid, totalizando o valor de R$ 3.992.100,00.

5. RESUMO DAS MANIFESTAÇÕES DO AJ NOS AUTOS

A seguir, o AJ lista as manifestações apresentadas nos autos do processo eletrônico desde o início deste processo de Recuperação Judicial, com a indicação das respectivas páginas.

Fls. 22.338/22.350	Manifestação apresentando o Relatório Mensal de Habilitações de Crédito Trabalhista.	20.04.2022
Fls. 22.925/22.944	Manifestação apresentando o Relatório Mensal de Habilitações de Crédito Trabalhista.	19.05.2022
Fls. 23.233/23.243	Manifestação apresentando a relação de solicitações e ofícios expedidos por distintos Juízos.	31.05.2022

Além disso, em resposta a ofícios e solicitações endereçadas diretamente ao AJ pelos mais diversos Tribunais do País, o Administrador Judicial apresentou manifestações em processos ajuizados contra as Recuperandas.

6. DA FISCALIZAÇÃO AO CUMPRIMENTO DO PLANO DE RECUPERAÇÃO JUDICIAL

O Plano de Recuperação Judicial ("PRJ") apresentado pelas Recuperandas foi aprovado pelos Credores presentes na Assembleia Geral de Credores realizada no dia 14.05.2021, sendo homologado por este MM. Juízo em 12.07.2021, nos termos da r. decisão de fls. 18.741/18.776.

Conforme estabelecido pela Lei nº 11.101/2005, o Administrador Judicial vem fiscalizando o cumprimento das obrigações pelas Recuperandas do PRJ homologado, tendo, para tanto, realizado reuniões periódicas com a Companhia e analisado toda a documentação pertinente.

No cumprimento do seu encargo, o AJ vem acompanhando o pagamento linear previsto nas cláusulas 4.2.2, 4.2.3, 4.4.1, 4.5.1 e 4.6.1 do PRJ, de acordo com o limite estipulado para cada classe ou subclasse de credor:

Classe/Subclasse	Valor do Crédito	Cláusula
Créditos Trabalhistas	Até R$ 15.000	4.2.2
Créditos Trabalhistas (natureza estritamente salarial vencidos nos 3 meses anteriores ao pedido)	Até 5 salários-mínimos	4.2.3
Créditos Quirografários	Até R$ 1.500,00	4.4.1
Créditos ME e EPP	Até R$ 3.000,00	4.5.1
Credores Fornecedores Parceiros	Até R$ 1.500,00	4.6.1

De acordo com as informações fornecidas até o presente momento, as obrigações vencidas foram cumpridas pelas Recuperandas.

Ademais, ainda na forma do Plano, as Recuperandas requereram a instauração dos incidentes de alienação das UPIs Capão e Aterros, que foram autuados sob os nºs 1078457-88.2021.8.26.0100 e 1078438-82.2021.8.26.0100, respectivamente, em cumprimento às cláusulas 5.4 e 5.2. Abaixo, segue planilha contendo os status dos procedimentos:

6. DA FISCALIZAÇÃO AO CUMPRIMENTO DO PLANO DE RECUPERAÇÃO JUDICIAL

upi	incidente nº	status
Aterros	1078438-82.2021.8.26.0100	Em sessão virtual de abertura das propostas fechadas realizada em 04/11/2021, o AJ declarou como proposta de maior valor e, portanto, vencedora, a apresentada em conjunto pelo Fundo de Gestão e Recuperação –Fundo de Investimento em Direitos Creditórios Não Padronizados e pela Orizon Meio Ambiente S.A. (Primeiros Proponentes), o que foi impugnado nos autos do incidente processual no dia 19/11/2021, pela Solvi Essencis Ambiental S.A. e pela Solvi Participações S.A. (Interessados). A Ata de sessão virtual está disponível para consulta no site da recuperação judicial (https://ajwald.com.br/grupo-estre/procedimento-competitivo-de-alienacao-das-upis/). Em 18/02/2022, foi homologada a proposta vencedora apresentada pelos proponentes Fundo de Gestão e Recuperação – Fundo de Investimento em Direitos Creditórios Não Padronizados e Orizon Meio Ambiente S.A. para a aquisição da UPI Aterros, nos termos da cláusula 5.2.18 do Plano e do art. 50, § 3º, art. 60, parágrafo único e art. 141, II, da Lei nº 11.101/2005, com a ressalva de que a carta de arrematação somente deverá ser expedida após o julgamento de mérito do Agravo de Instrumento nº 2230472-34.2021.8.26.000. Em sessão realizada em 30.03.2022, o referido recurso foi julgado e integralmente desprovido. Na sequência, as Recuperandas informaram que, após o julgamento do agravo, finalizaram, em 19.04.2022, a primeira fase da alienação, com a conclusão da alienação de 7 das 8 sociedades de propósito específico que compõem a UPI Aterros, encontrando-se pendente tão somente o fechamento relacionado à SPE Maceió.
Capão	1078457-88.2021.8.26.0100	Nos autos do incidente processual, em 29/10/2021, foi informado pelo AJ a ausência de interessados na aquisição da UPI Capão, o que acarretou a não realização da sessão virtual de abertura das propostas fechadas agendada para o dia 04/11/2021. Assim, após intimação para que se manifestassem acerca das medidas a serem adotadas para a alienação do ativo, em atenção ao que dispõe a cláusula 5.4.12 do Plano de Recuperação Judicial homologado, as Recuperandas informaram que *"apresentarão as novas condições para alienação da UPI Capão, na forma autorizada Cláusula 5.4.12 do Plano, tão logo sejam definidas após as avaliações mercadológicas que estão em curso"*. Na sequência, o AJ informou estar ciente da informação prestada pelas Recuperandas, não se opondo à apresentação de formas alternativas para a alienação da UPI Capão.

6. DA FISCALIZAÇÃO AO CUMPRIMENTO DO PLANO DE RECUPERAÇÃO JUDICIAL

No que tange à reestruturação societária prevista na Cláusula 3.4 do PRJ, foram incorporadas pela Estre Ambiental S.A. – Em Recuperação Judicial: (i) em 31.07.2021, a Cavo Serviços e Saneamento S.A. – Em Recuperação Judicial; (ii) em 30.09.2021, a CGR Guatapará – Centro de Gerenciamento de Resíduos Ltda. – Em Recuperação Judicial; (iii) em 30.11.2021, a NGA – Núcleo de Gerenciamento Ambiental Ltda. – Em Recuperação Judicial e (iv) em 30.11.2021, a NGA Ribeirão Preto – Núcleo de Gerenciamento Ambiental Ltda. Além disso, também em 30.11.2021, a Resicontrol Soluções Ambientais S.A. – Em Recuperação Judicial foi incorporada pela Viva Ambiental e Serviços S.A. – Em Recuperação Judicial. Por sua vez, a sociedade NGA Jardinópolis – Núcleo de Gerenciamento Ambiental Ltda – Em Recuperação Judicial teve sua razão social alterada para Nova Estre Ltda.

Como informado no último RMA, de acordo com as informações fornecidas pelo Grupo Estre ao Administrador Judicial, após a concessão da Recuperação Judicial, foram implementadas diversas medidas para otimizar os passivos fiscais das Recuperandas, através de programas de parcelamento e transação específicos para empresas em recuperação judicial, que possibilitaram a redução recolhimentos mensais, de R$ 3.684.493,21 para R$ 1.303.938,58, o que representará uma economia anual de R$ 28.566.655,56.

AJWald
ADMINISTRAÇÃO JUDICIAL

Rua Gen. Venâncio Flores
305, 10º andar, Leblon
CEP 22441-090
Rio de Janeiro-RJ

Avenida Juscelino Kubitschek,
nº 510, 8º andar
CEP 04543-906
São Paulo, SP - Brasil

RIO BRANCO
CONSULTORES ASSOCIADOS

Av. Marquês de São
Vicente, 446 – Conj. 1206
Barra Funda
CEP 01139-000
São Paulo, SP - Brasil