

EXMO. SR. DR. JUIZ DE DIREITO DA 7ª VARA EMPRESARIAL DA COMARCA DA CAPITAL DO ESTADO DO RIO DE JANEIRO

Rec. 23/10/18

Cláudia Pinto Ferreira
Diretora de Serventia
7ª Vara Empresarial RJ
Mail: *CP723055*

Processo nº 0093715-69.2015.8.19.0001

O ADMINISTRADOR JUDICIAL (Escritório de Advocacia Arnoldo Wald e FGV Projetos), nomeado no processo de recuperação judicial requerida pelas empresas GALVÃO PARTICIPAÇÕES S.A. – EM RECUPERAÇÃO JUDICIAL e GALVÃO ENGENHARIA S.A. – EM RECUPERAÇÃO JUDICIAL (“GRUPO GALVÃO”), vem, respeitosamente, apresentar o RELATÓRIO DO ADMINISTRADOR JUDICIAL, contendo a descrição da evolução de indicadores financeiros e contábeis das Recuperandas, no período de **setembro de 2017 a novembro de 2018**, e o cumprimento das obrigações assumidas no Plano de Recuperação Judicial - PRJ até novembro de 2018.

1. Evolução Econômica e Financeira

Em observância às demonstrações contábeis e financeiras apresentadas ao mercado pelo Grupo Galvão, referentes aos exercícios de **setembro de 2017 a novembro de 2018**, e nos autos do processo¹, serão evidenciadas as evoluções econômica e financeira, por meio da aferição e análise dos índices de liquidez e de endividamento, bem como o resultado operacional das Recuperandas, como se segue:

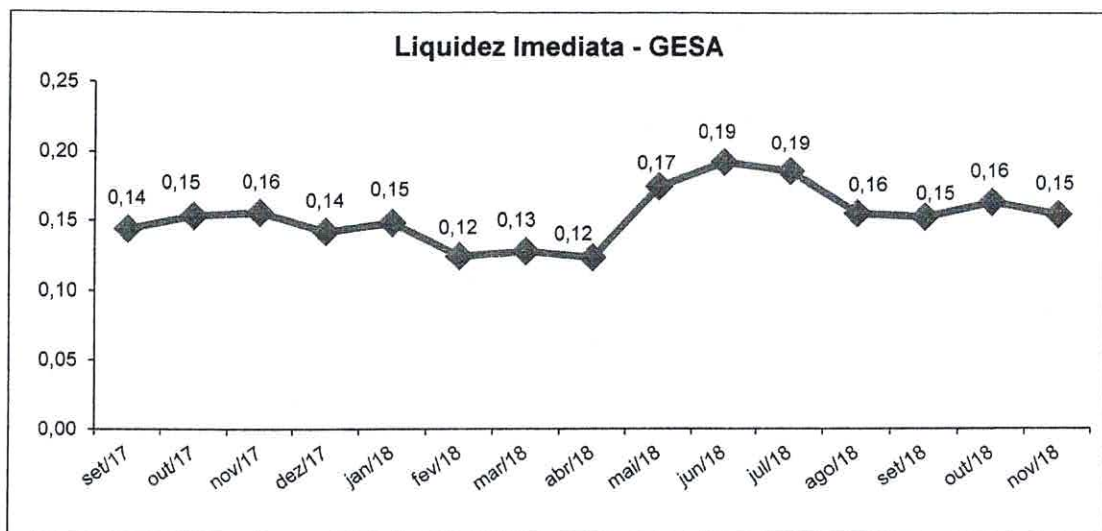
¹ Dados e informações anteriores a setembro de 2017 foram analisados e validados pelos Administradores anteriores.

1.1. Galvão Engenharia S/A (GESA)

1.1.1. Índice de Liquidez Imediata

O índice de Liquidez Imediata representa o quanto a empresa dispõe de recursos financeiros imediatos (caixa, bancos, aplicações financeiras) para cada R\$ 1,00 (um real) de dívidas de curto prazo (fornecedores, impostos, empréstimos e outros).

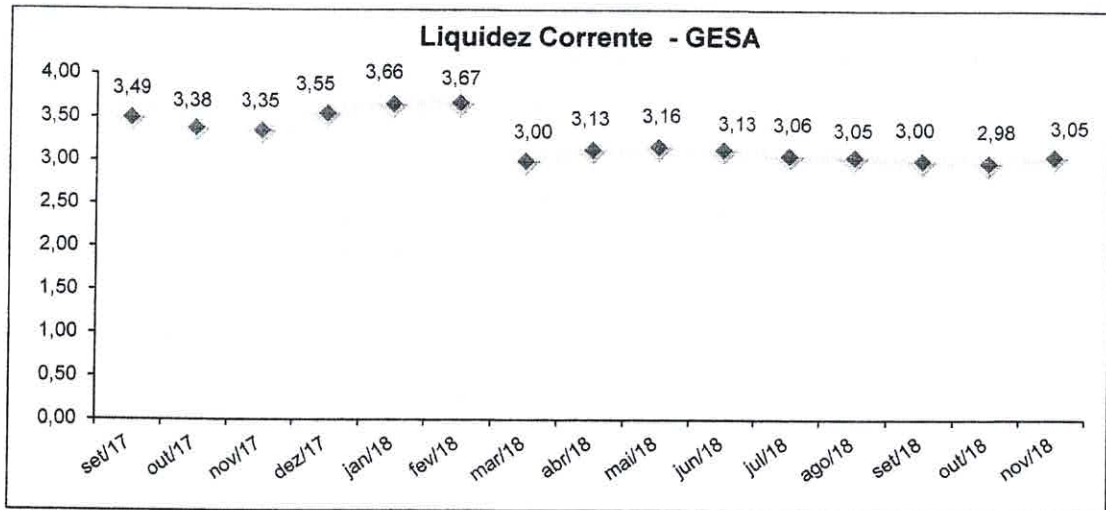
Verificou-se que, no período de setembro de 2017 a novembro de 2018, esse índice variou entre R\$ 0,12 (doze centavos) e R\$ 0,19 (dezenove centavos) de disponibilidades para cada R\$1,00 (um real) de dívidas de curto prazo. Em novembro de 2018, o índice registrado foi de R\$ 0,15 (quinze centavos), conforme evidenciado no gráfico a seguir:



1.1.2. Índice de Liquidez Corrente

O índice de Liquidez Corrente, em novembro de 2018, foi de 3,05 (três vírgula cinco), ou seja, a empresa dispunha de R\$ 3,05 (três reais e cinco centavos) em recursos de curto prazo (Ativo Circulante) para cada R\$ 1,00 (um real) de dívidas de curto prazo (Passivo Circulante), o que demonstra uma situação financeira confortável no período inferior a doze meses.

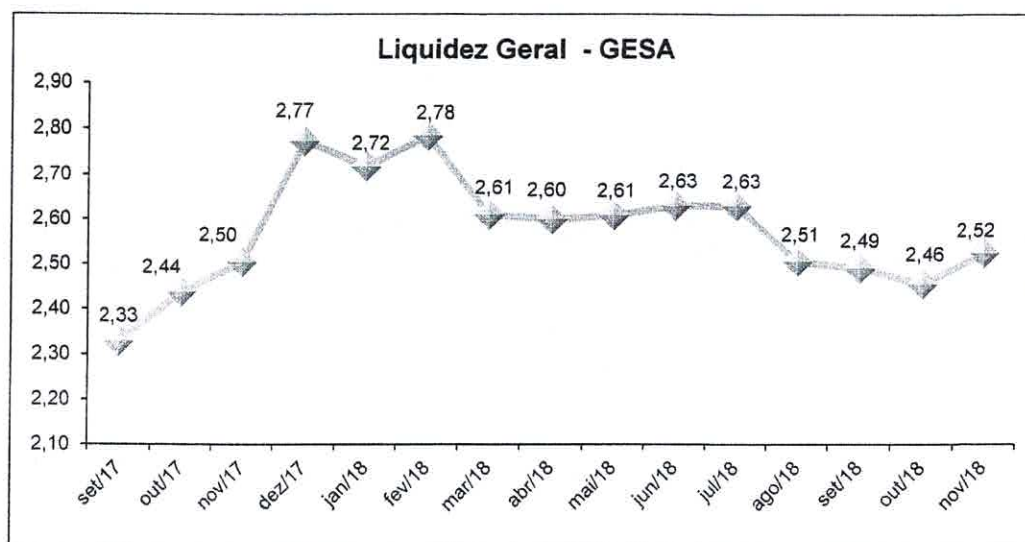
O gráfico a seguir evidencia a evolução do índice, no intervalo de setembro de 2017 a novembro de 2018, que teve mínimo de 2,98 (dois vírgula noventa e oito) e máximo de 3,67 (três vírgula sessenta e sete).



1.1.3. Índice de Liquidez Geral

O índice de Liquidez Geral da **GESA**, em novembro de 2018, foi de 2,52 (dois vírgula cinquenta e dois), o que equivale a dizer que a companhia possuía R\$ 2,52 (dois reais e cinquenta e dois centavos) de recursos de curto e longo prazo para cada R\$ 1,00 (um real) em dívidas de curto e longo prazo, demonstrando uma situação financeira confortável no período inferior a doze meses.

O gráfico a seguir evidencia a evolução do índice, no intervalo de setembro de 2017 a novembro de 2018, que teve mínimo de 2,33 (dois vírgula trinta e três) e máximo de 2,78 (dois vírgula setenta e oito).

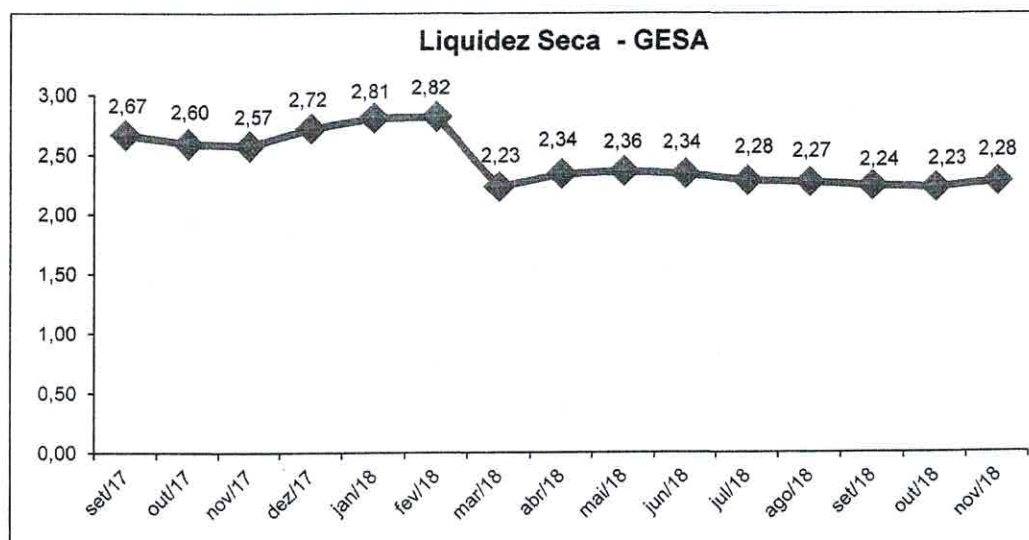


1.1.4. Índice de Liquidez Seca

O índice de Liquidez Seca demonstra quanto a empresa possui de Ativo Líquido (Ativo Circulante - Estoques) em relação a suas obrigações de curto prazo (Passivo Circulante).

O gráfico a seguir evidencia a evolução do índice, no intervalo de setembro de 2017 a novembro de 2018, que teve mínimo de 2,23 (dois vírgula vinte e três) e máximo de 2,82 (dois vírgula oitenta e dois).

Em novembro de 2018, a Companhia registrou R\$ 2,28 (dois reais e vinte e oito centavos) de recursos de curto prazo, exceto estoques, para cada R\$ 1,00 (um real) em dívidas de curto prazo, o que demonstra uma situação financeira confortável no período inferior a doze meses.

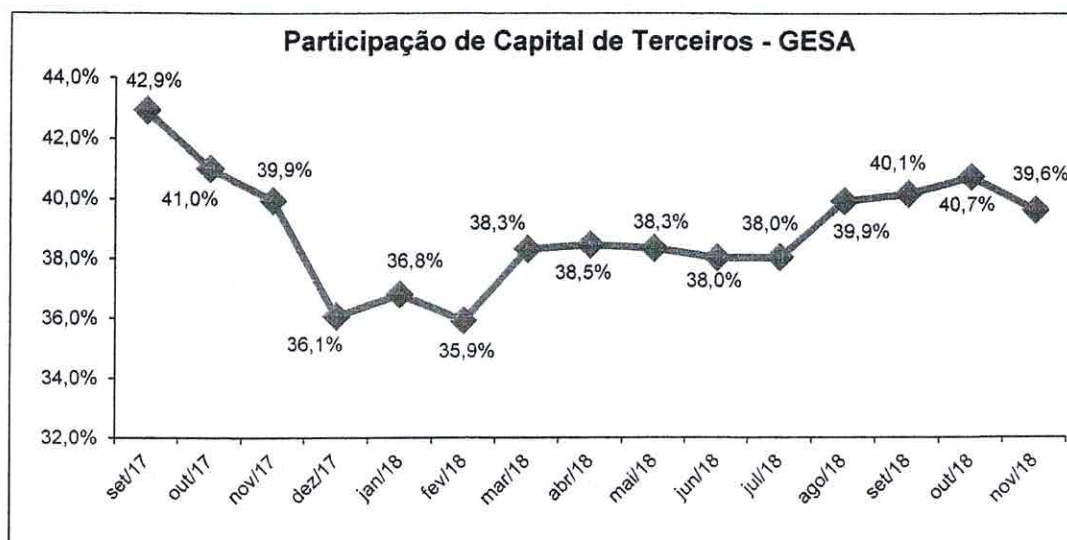


1.1.5. Índice de Endividamento - Participação de Capital de Terceiros

O aludido índice indica a participação do Capital de Terceiros no Passivo total da empresa, no qual quanto menor for o índice, melhor para a sociedade empresária, tendo em vista que estará capitalizada.

$$\text{Índice PCT} = \frac{\text{Capital de Terceiros}}{\text{Capital de Terceiros} + \text{Patrimônio Líquido}}$$

Os índices demonstram que havia tido uma melhora no período de setembro de 2017 a fevereiro de 2018, os quais se apresentam decrescentemente de 42,9% (quarenta e dois vírgula nove por cento) a 35,9% (trinta e cinco vírgula nove por cento). A partir de fevereiro de 2018 verifica-se uma tendência de alta do índice. Em novembro de 2018, a empresa registrou 39,6% (trinta e nove vírgula seis por cento), conforme gráfico a seguir:

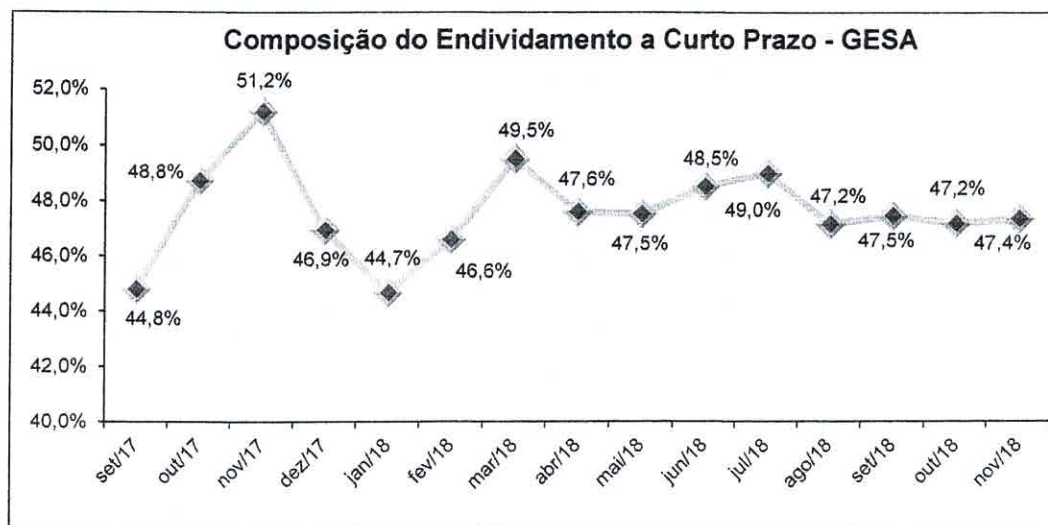


1.1.6. Composição do Endividamento a Curto Prazo

O referido índice indica o grau de imediatismo das dívidas da empresa, no qual quanto menor for o índice, melhor para a sociedade empresária. Tendo em vista a situação de Recuperação Judicial, as dívidas devem se manter no prazo mais longo que se obtiver.

$$\text{Índice CECP} = \frac{\text{Passivo Circulante}}{\text{Capital de Terceiros}}$$

Os índices demonstram baixa variação no período de setembro de 2017 a novembro de 2018, registrando o máximo de 51,2% (cinquenta e um vírgula dois por cento) em novembro de 2017 e o mínimo de 44,7% (quarenta e quatro vírgula sete por cento) em janeiro de 2018. Em novembro de 2018, a empresa registrou 47,4% (quarenta e sete vírgula quatro por cento) de endividamento de curto prazo, conforme gráfico a seguir:

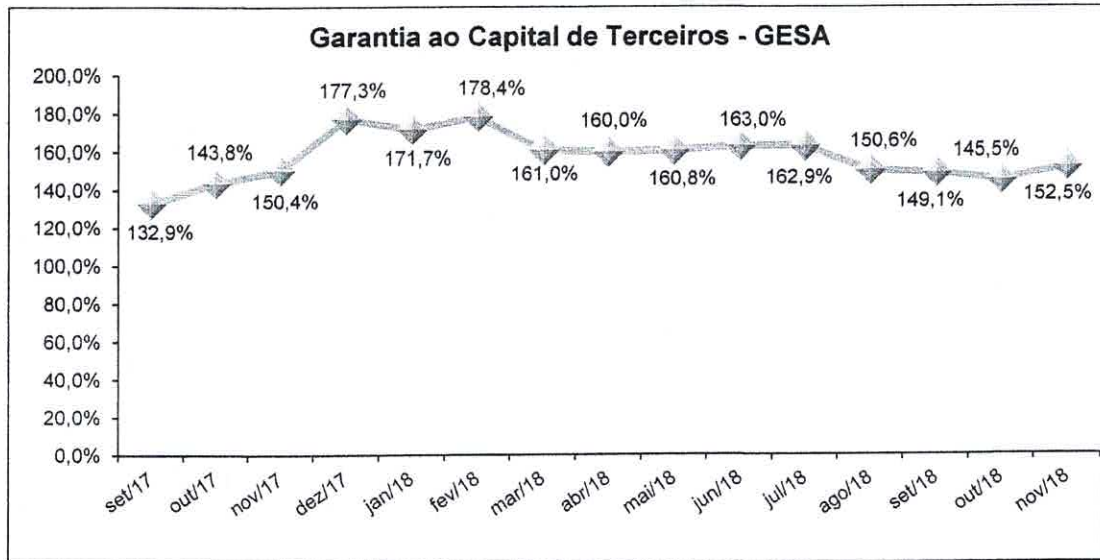


1.1.7. Garantia ao Capital de Terceiros

O referido índice indica a capacidade financeira, em sentido amplo, para garantir as obrigações contraídas com terceiros.

$$\text{Índice GCT} = \frac{\text{Patrimônio Líquido}}{\text{Capital de Terceiros}}$$

Os índices demonstram que havia tido uma melhora no período de setembro de 2017 a fevereiro de 2018, os quais se apresentam crescentemente de 132,9% (cento e trinta e dois vírgula nove por cento) a 178,4% (cento e setenta e oito vírgula quatro por cento). A partir de fevereiro de 2018, verifica-se uma tendência de queda do índice que, em novembro de 2018, atingiu 152,5% (cinquenta e dois vírgula cinco por cento), conforme gráfico a seguir:

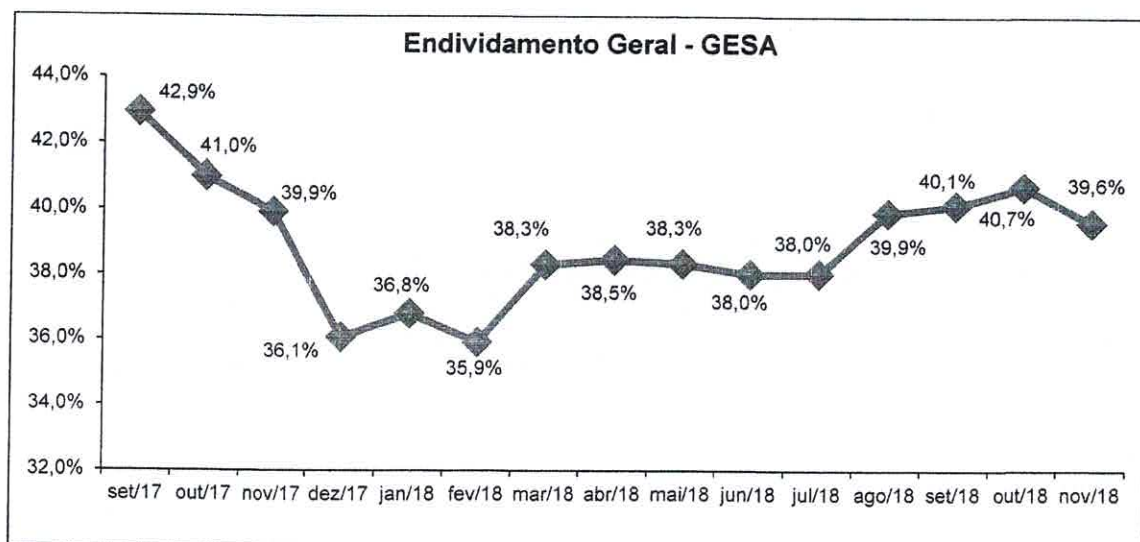


1.1.8. Endividamento Geral

O referido índice indica o quanto do Ativo Total é financiado por Capital de Terceiro (Passivo Circulante e não Circulante), no qual quanto menor for o índice, melhor para a sociedade empresária.

$$\text{Índice GCT} = \frac{\text{Patrimônio Líquido}}{\text{Capital de Terceiros}}$$

Os índices demonstram baixa variação no período de setembro de 2017 a novembro de 2018, os quais variaram entre 42,9% (quarenta e dois vírgula nove por cento) em setembro de 2017 e 35,9% (trinta e cinco vírgula nove por cento) em fevereiro de 2018. Em novembro de 2018, a empresa registrou 39,6% (trinta e nove vírgula seis por cento) de endividamento geral, conforme gráfico a seguir:



1.1.9. Resultado Operacional

O gráfico a seguir auxilia na compreensão da redução das atividades operacionais da sociedade empresária, que, embora tenha reduzido o prejuízo acumulado, opera em déficit no período de setembro de 2017 a novembro de 2018.



1.2. Galvão Participações S/A (GALPAR)

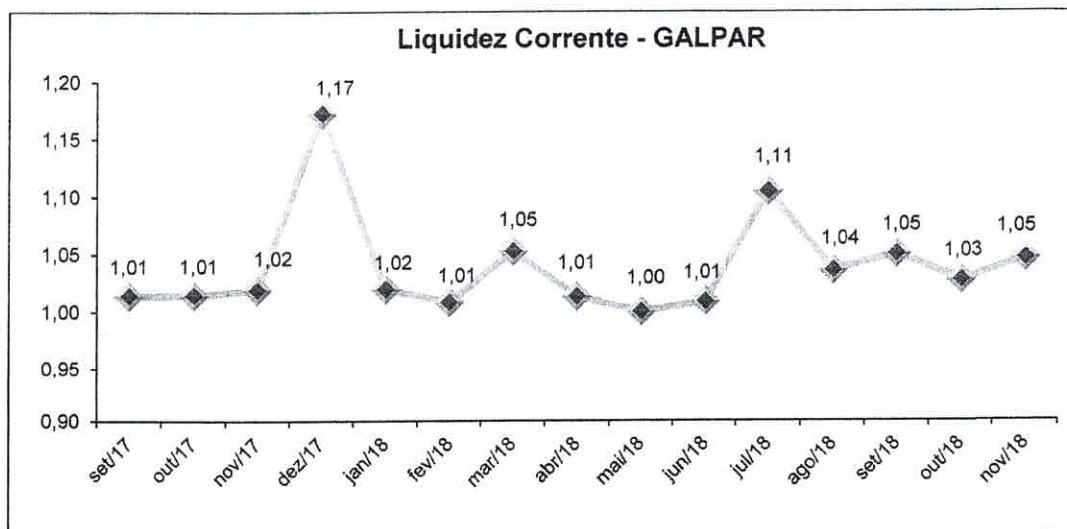
1.2.1. Índice de Liquidez Imediata

Foi verificado que, no período de setembro de 2017 a novembro de 2018, o índice foi nulo, ou seja, demonstra a inexistência de caixa, conforme balanços patrimoniais apresentados.

1.2.2. Índice de Liquidez Corrente

O índice de Liquidez Corrente, em novembro de 2018, foi de R\$ 1,05 (um real e cinco centavos) em recursos de curto prazo (Ativo Circulante) para cada R\$ 1,00 (um real) de dívidas de curto prazo (Passivo Circulante), o que demonstra uma situação extremamente delicada no período inferior a doze meses.

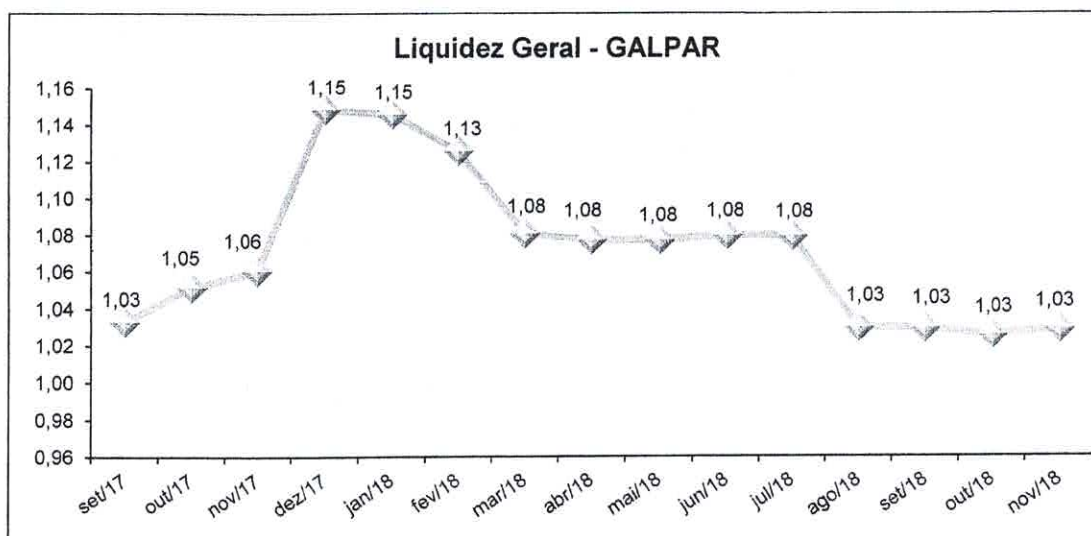
O gráfico a seguir elucida a evolução do índice, no intervalo de setembro de 2017 a novembro de 2018, que teve mínimo de 1,00 (um) e máximo de 1,17 (um vírgula dezessete), o que demonstra a escassez de recursos de curto prazo, fragilidade de caixa e prolongamento da crise financeira da sociedade empresária.



1.2.3. Índice de Liquidez Geral

Pelo índice de Liquidez Geral, em novembro de 2018, a companhia possuía R\$ 1,03 (um real e três centavos) de recursos de curto e longo prazo para cada R\$ 1,00 (um real) em dívidas de curto e longo prazo, o que demonstra uma situação delicada no período inferior a doze meses.

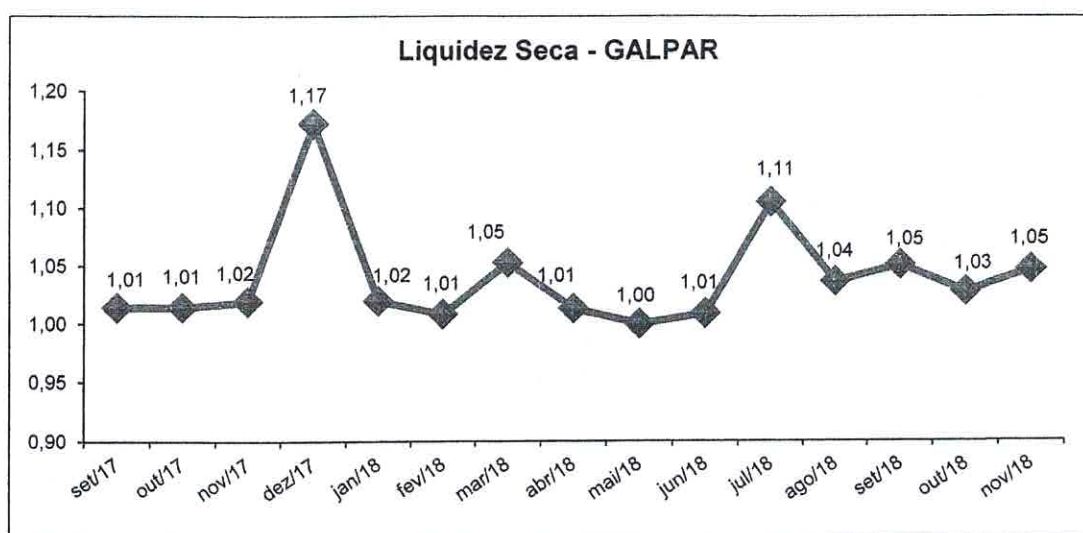
O gráfico a seguir evidencia a evolução do índice, intervalo de setembro de 2017 a novembro de 2018, que teve mínimo de 1,03 (um vírgula zero três) e máximo de 1,15 (um vírgula quinze). Na análise histórica a empresa apresentou uma melhora nos meses de dezembro de 2017 e janeiro de 2018, uma estabilização entre março e julho de 2018 e um declínio em agosto de 2018, mantendo-se no mesmo patamar de 1,03 (um vírgula zero três) nos últimos 4 meses.



1.2.4. Índice de Liquidez Seca

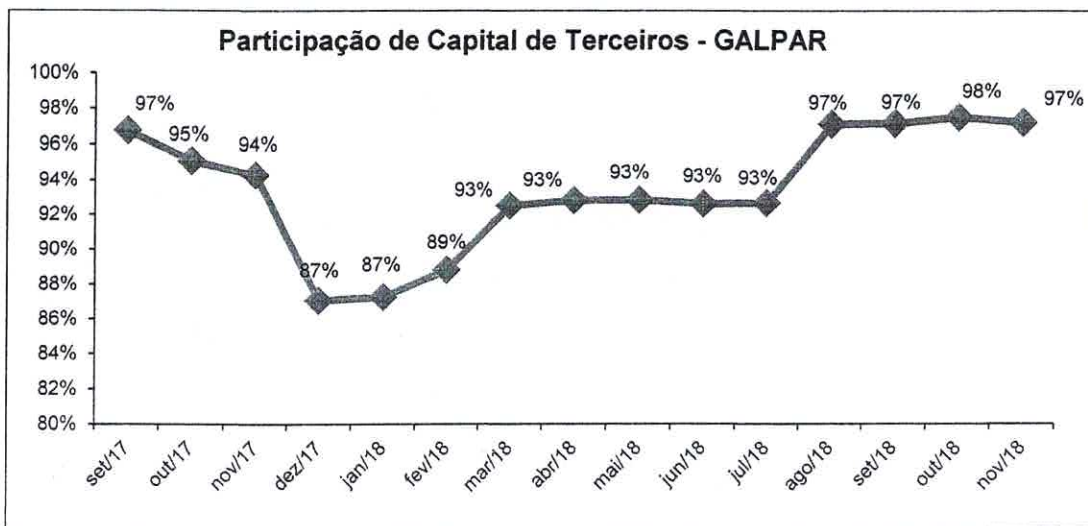
O índice de Liquidez Seca demonstra quanto a empresa possui de Ativo Líquido (Ativo Circulante - Estoques) em relação a suas obrigações de curto prazo (Passivo Circulante).

O gráfico a seguir evidencia a evolução do índice, no intervalo de setembro de 2017 a novembro de 2018, que teve mínimo de 1,01 (um vírgula zero um) e máximo de 1,17 (um vírgula dezessete). Em novembro de 2018, a companhia possuía R\$ 1,05 (um real e cinco centavos) de recursos de curto prazo, exceto estoques, para cada R\$ 1,00 (um real) em dívidas de curto prazo, o que demonstra uma situação financeira frágil no período inferior a doze meses.



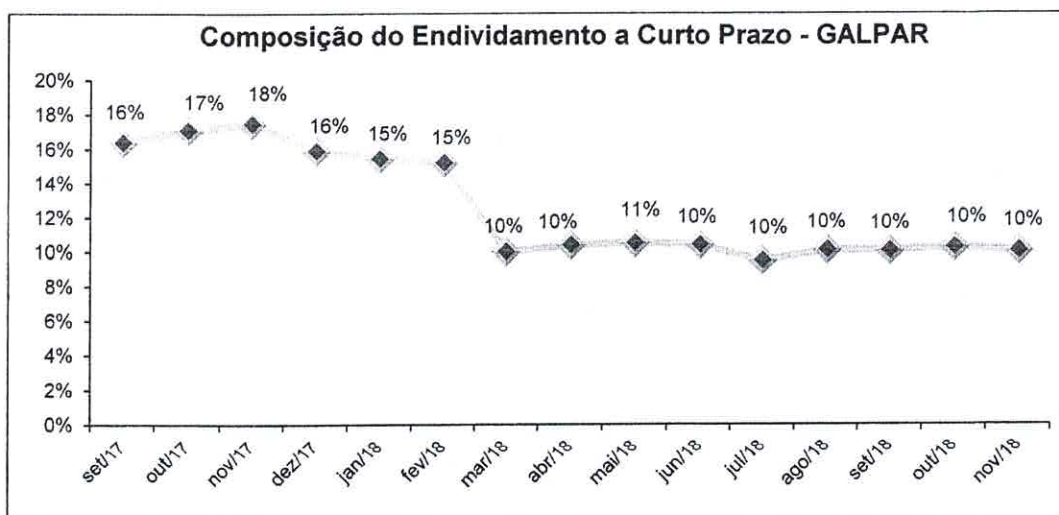
1.2.5. Índice de Endividamento - Participação de Capital de Terceiros

Os índices são elevados, mesmo apresentando uma suave melhora no período de dezembro de 2017 a fevereiro de 2018 e uma estabilização em 93% (noventa e três por cento) no intervalo entre março e julho de 2018. Desde agosto de 2018, o índice se mantém no patamar elevado de 97% (noventa e sete por cento), conforme gráfico a seguir:



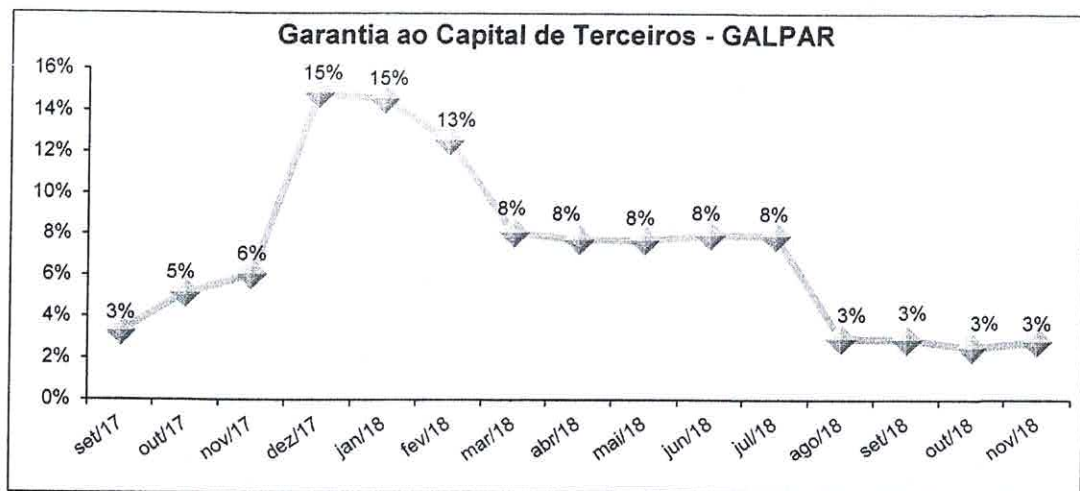
1.2.6. Composição do Endividamento a Curto Prazo

A composição do endividamento a curto prazo apresenta baixa variação no período de setembro de 2017 a novembro de 2018, registrando o máximo de 18% (dezoito por cento) e o mínimo de 10% (dez por cento). Entre março de 2018 e novembro de 2018, o endividamento a curto prazo da empresa tem se mantido no patamar de 10% (dez por cento), conforme gráfico a seguir:



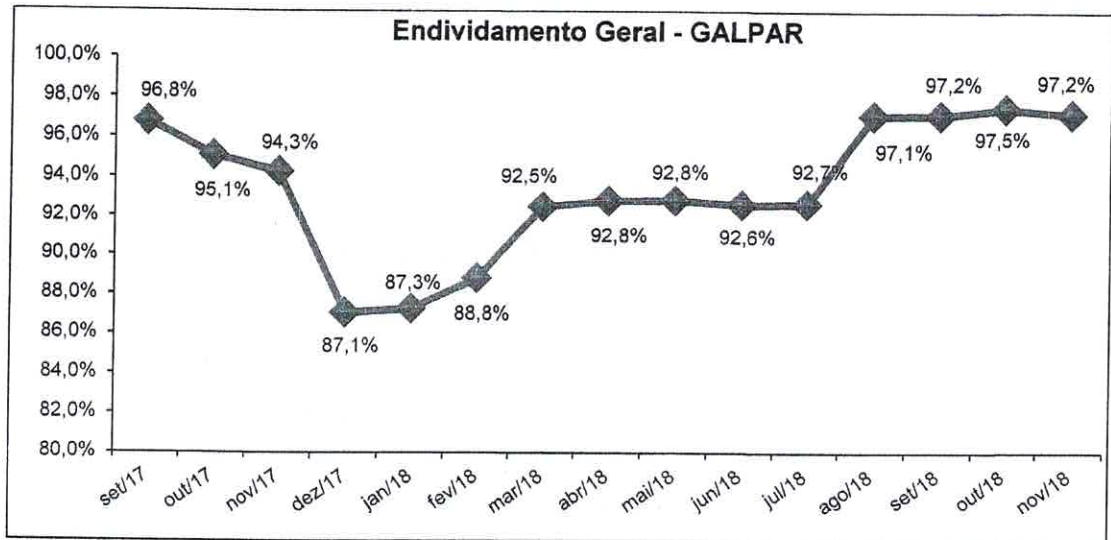
1.2.7. Garantia ao Capital de Terceiros

Os índices demonstram a insuficiência de capital próprio para quitação dos Passivos Circulante e não Circulante. A empresa registrou 15% (quinze por cento) entre dezembro de 2017 e janeiro de 2018, manteve-se no patamar de 8% (oito por cento) entre março e julho de 2018. Desde agosto de 2018, vem registrando 3% (três por cento), conforme gráfico a seguir:



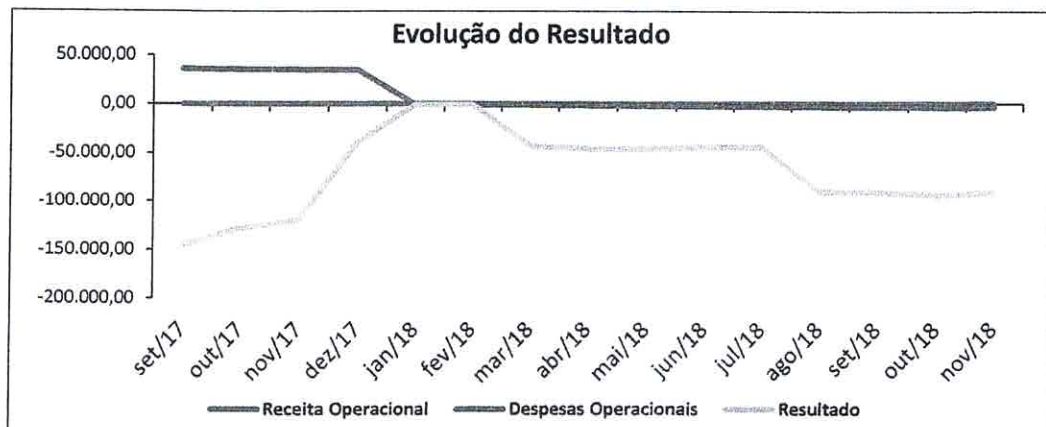
1.2.8. Endividamento Geral

Os índices são elevados e demonstram baixa variação no período de setembro de 2017 a novembro de 2018. Em setembro de 2017, a empresa registrou 96,8% (noventa e seis vírgula oito por cento) e, em novembro de 2018, 97,2% (noventa e sete vírgula dois por cento), conforme gráfico a seguir:



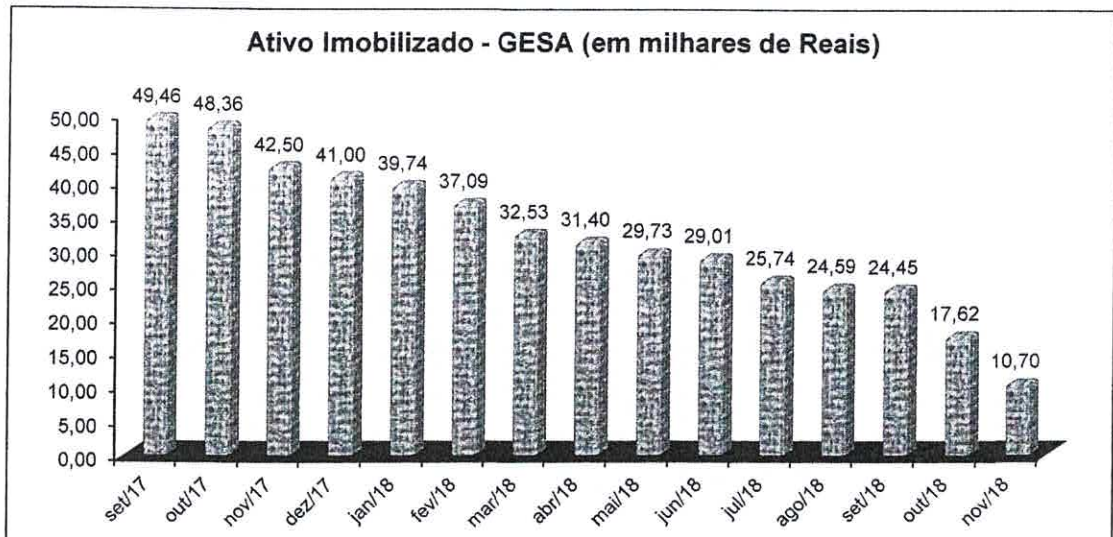
1.2.9. Resultado Operacional

O gráfico a seguir auxilia a compreensão da redução das atividades operacionais da sociedade empresária, que, embora tenha diminuído o prejuízo acumulado, opera em déficit no período de setembro de 2017 a novembro de 2018.



2. Ativo Imobilizado – Galvão Engenharia S/A (GESA)

Em observância às demonstrações contábeis disponibilizadas, foi verificada uma redução acentuada do Ativo Imobilizado, no período de setembro de 2017 a novembro de 2018, conforme evolução a seguir:



Verificando a expressiva redução do Ativo Imobilizado solicitamos esclarecimentos à GESA.

Em resposta nos foi dito, e verificado por este AJ, que a Galvão Engenharia S.A. em recuperação judicial é consorciada minoritária do consórcio Belo Monte, com 10% de participação, sendo que o referido consórcio não está atrelado à recuperação judicial.

A redução mencionada do Ativo Imobilizado, além das depreciações, é basicamente o reflexo das variações do ativo imobilizado do consórcio Belo Monte conforme informado mês a mês no Anexo V.

3. Contratos Ativos

Em observância às informações gerenciais disponibilizadas pelo Grupo Galvão, as Recuperandas possuem 11 (onze) contratos, cujo *status* de cada um estão dispostos no quadro a seguir:

Contratos Ativos (valores em milhares de Reais)

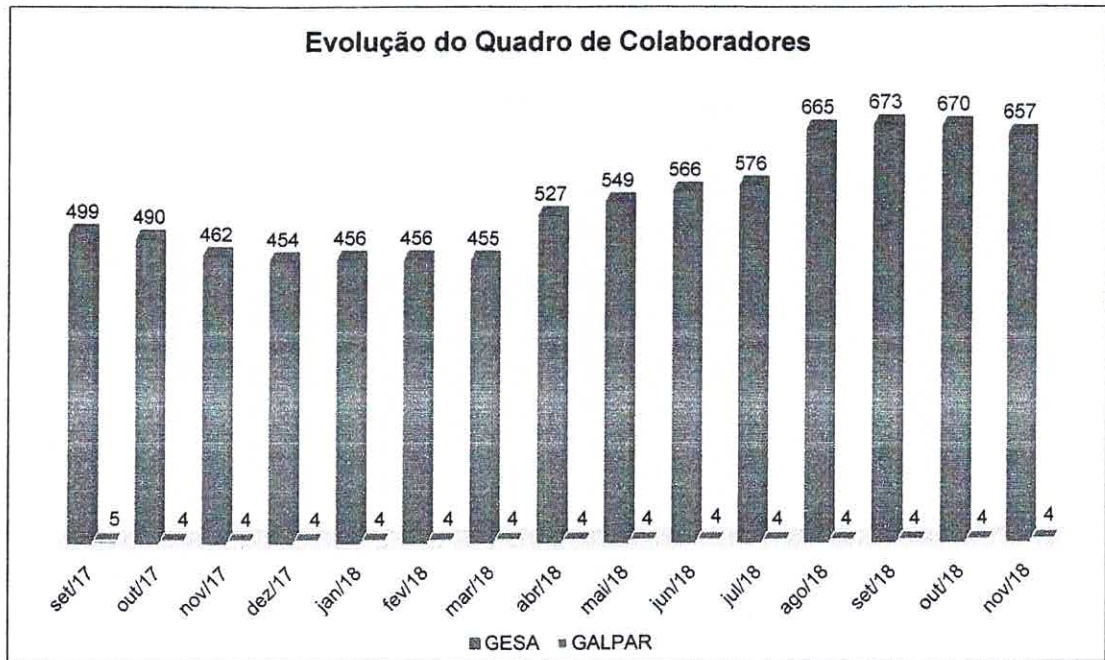
Obra	REG.	Produção Realizada Mês	Produção Realizada Acumulada	Saldo a Executar	Status do Contrato	Objeto
TOTAIS		16.451	2.814.005	1.945.413		
BARRAGEM MURIAE	BH	0	0	230.302	Aguardando ordem de serviço e licença ambiental por parte do cliente	Execução da obras de controle de cheias do Rio Muriaé e Rio Preto - Programa Saneamento para todos / manejo de águas pluviais, no município de Muriaé/MG.
BELO MONTE UHE - CONSORCIO	ESP	5.017	1.850.516	62.778	De acordo com o cronograma físico financeiro do Cliente	Implantação da Usina Hidrelétrica (UHE) Belo Monte, no rio Xingu, localizado no Estado do Pará
CAMARÕES	BH	2.288	68.236	26.170	De acordo com o cronograma físico financeiro do Cliente	Execução dos serviços e obras de elaboração dos projetos executivos, bem como execução das obras de contenção de cheias e regulação de vazão na Bacia do Córrego Túnel / Camarões.
CONSORCIO BARRAGEM FRONTEIRAS	NE	1.089	9.108	107.550	De acordo com o cronograma físico financeiro do Cliente	Execução das obras e serviços de implantação da Barragem Fronteiras, no município de Crateús, no estado do Ceará.
DER - CONSERVA PEDRO DE TOLEDO 17.989-9	SP	0	72.781	0	Concluída	Execução dos serviços de conservação rodoviária de rotina, abrangendo o pavimento, revestimento vegetal, sistema de drenagem, faixas de domínio e elementos de segurança, nas rodovias, acessos, interligações, dispositivos e vias não pavimentadas, sob jurisdição do DER/SP, compreendendo o lote 20 - Residência de Conservação 5.1 - Pedro Toledo - Extensão total de 389,872 km
FIOL 2	MG-BSB	7.200	767.174	104.426	De acordo com o cronograma físico financeiro do Cliente	Contratação de empresa para elaboração dos projetos executivos e execução das obras para implantação de Túnel de 780 metros de extensão (entre on Km 1315+860 e Km 1316+640), no município de Jequié/BA, da Ferrovia de Integração Oeste-Leste - FIOL

Obra	REG.	Produção Realizada Mês	Produção Realizada Acumulado	Saldo a Executar	Status do Contrato	Objeto
GUARAPIRA NGA II	SP	474	18.020	515.382	De acordo com o cronograma físico financeiro do Cliente	Programa de Saneamento, Proteção Ambiental e Recuperação da Qualidade das Águas em Áreas Degradadas de Manancial Hídrico das Bacias Guarapiranga e Billings, Urbanização de Favelas e Regularização de Loteamentos Precários - Lote 04
ML2 - CONSORCIO METRO LINHA VERDE	SP	0	3.346	512.626	Aguardando ordem de serviço por parte do cliente	Execução das obras civis, contemplando obra bruta, acabamento e via permanente, no trecho entre o VSE Falchi Gianini (exclusive) e a Estação Penha (exclusive) trecho Vila Prudente - Dutra da Linha 2 da Companhia do Metropolitano de São Paulo- Metrô
PORTO DO RECIFE - CAIS 07, 08 E 09/10	NE	0	0	129.785	Aguardando ordem de serviço por parte do cliente	Execução das obras e serviços de reforma, adequação e melhoramentos da infraestrutura operacional dos cais 07, 08 e 09 / 10 do Porto do Recife.
ROMA - CONSORCIO	SP	383	21.135	159.090	De acordo com o cronograma físico financeiro do Cliente	Execução das obras e serviços do prolongamento da Avenida Jornalista Roberto Marinho, da Avenida Lino de Moraes Leme até a Rodovia dos Imigrantes - Lote 4
SENA MADUREIRA CQG/GESA-CONSORCIO	SP	0	3.690	97.306	Aguardando ordem de serviço por parte do cliente	Execução do sistema de interligação da Avenida Sena Madureira com a Avenida Ricardo Jafet, na região de cruzamento com as Avenidas Sena Madureira e Domingos de Moraes, no bairro do Ipiranga, incluindo tuneis, emboques e obras de adequação e melhorias do sistema viário existente.

4. Evolução do Quadro de Colaboradores

Em observância às informações gerenciais disponibilizadas pelo Grupo Galvão, até novembro de 2018 as Recuperandas contavam com 661 (seiscentos e sessenta e um) colaboradores, sendo 657 (seiscentos e cinquenta e sete) na **GESA** e 4 (quatro) na **GALPAR** (Anexo III).

O gráfico a seguir demonstra a variação no número de funcionários:



5. Plano de Recuperação Judicial

Às fls. 16.536/16.559, o Administrador Judicial - AJ apresentou minucioso relatório contendo as obrigações assumidas pelas Recuperandas no Plano de Recuperação Judicial.

Como fruto desta fiscalização, o AJ informa que no mês de novembro venceram as obrigações de pagamento dos credores Quirografários A e Microempresas e Empresas de Pequeno Porte A, conforme as disposições das cláusulas 6.3 e 6.4 do Plano de Recuperação Judicial.

As Recuperandas, às fls. 17.401/17.408, informaram que os recursos destinados ao pagamento de tais credores encontram-se integralmente depositados à disposição do Juízo desde antes do dia 30.11.2018, por meio de depósitos que totalizam R\$ 6.759.464,60.

Além disso, requereram: (i) a liberação dos valores a fim de viabilizar os pagamentos nas contas bancárias indicadas pelos credores; e (ii) subsidiariamente, a intimação dos

Credores Quirografários A e Credores Microempresas e Empresas de Pequeno Porte A a requererem individualmente o levantamento das respectivas quantias que lhe cabem.

Nesta mesma petição, as Recuperandas informaram: (i) os termos da oferta proposta pelo fundo AIMCo para aquisição das quotas do FIP Iguá detidas pela GALPAR, que será submetida à aprovação dos credores debenturistas; e (ii) o recebimento de proposta de alienação do ativo Pedreira, que ainda está em fase de negociação.

Por fim, as Recuperandas, em atenção à decisão de fls. 17.219/17.225, ofereceram aos credores 75% sobre os recursos a serem auferidos em caso de sucesso total ou parcial no Procedimento Arbitral nº 23433/GSS, instaurado pela Concessionária Rodovias Galvão BR-153 SPE S.A contra a Agência Nacional de Transportes Terrestres (ANTT) e a União Federal, em substituição à sua participação na Concessionária.

A petição das Recuperandas está pendente de apreciação pelo Juízo da 7ª Vara Empresarial.

5.1. Andamento das Ações Judiciais contra a Petrobras - Petróleo Brasileiro S/A

Em atendimento à determinação deste MM. Juízo (decisão de fls. 16.636, item 6), as Recuperandas disponibilizaram ao AJ relatório dos processos judiciais e do procedimento arbitral em curso, cujos andamentos processuais foram atualizados na planilha abaixo, após devida conferência por esta Administração (**Anexo IV**).

Obra	Processo	Autor	Valor da causa (R\$)	Fase processual
Unidade de Fertilizantes Hidrogenados	0015876-65.2015.8.19.0001	Consórcio UFNIII, Galvão, Sinopec	2.000.000,00	Em 03.10.2018, ocorreu a juntada de petições das Partes acerca da determinação do Juízo de que seus Assistentes Técnicos prestem os esclarecimentos solicitados pelos Peritos. Em sua manifestação, os Autores também requereram que a Petrobras fosse novamente intimada para apresentar cópias "de eventual contrato termo de exclusividade e/ou qualquer instrumento celebrado com a

Obra	Processo	Autor	Valor da causa (R\$)	Fase processual
				<i>Acron no curso das negociações para venda da UFN-III".</i>
TAIC	0241764-52.2015.8.19.0001	Galvão	5.000.000,00	Em 06.12.2018, foi publicado despacho intimando a Petrobras para depositar a segunda parcela dos honorários periciais, sob pena do descumprimento caracterizar ato atentatório à dignidade de justiça.
RNEST - ARRUAMENTO	0009058-34.2016.8.17.2001	Galvão	14.667.759,88	Aguardando decisão do Juízo da 1ª Vara Cível de Recife sobre a revelia incorrida pela Petrobras.
RNEST - OFF SITE	45/2015/SEC (arbitragem)	Galvão	288.486.202,90	O Perito apresentou o laudo pericial. Em 15.06.2018, as Partes apresentaram as suas manifestações jurídicas a respeito do laudo, bem como os respectivos laudos divergentes elaborados por suas assistências técnicas. As partes devem se manifestar sobre os laudos divergentes apresentados pela parte contrária até o dia 06.09.2018.
ATE ANGRA	0391368-53.2016.8.19.0001	Galvão Engenharia	2.000.000,00	Em 19.07.2018, foi praticado ato ordinatório certificando o decurso de prazo sem manifestação da Petrobras acerca das provas a serem produzidas. Aguardando decisão do juiz.
RLAN	0586270-93.2016.8.05.0001	Consórcio Alusa Galvão Tomé	2.000.000,00	Em 14.08.2017, ocorreu a juntada da contestação e da reconvenção apresentadas pela Petrobras.
SEGREGAÇÃO	0255641-25.2016.8.19.0001	Galvão	51.778.602,01	Em 07.11.2018, a Petrobras protocolou as suas contrarrazões ao recurso especial interposto pela GESA contra o acórdão que manteve a sentença que acolheu a preliminar suscitada pela Petrobras e reconheceu a prescrição.
COMPERJ HDT	0420253-77.2016.8.19.0001	Consórcio QGGIT	91.829.497,44	Em 07.01.2019, foi expedido mandado de pagamento referente à 4ª parcela dos honorários do Perito.
COMPERJ URE	0117528-23.2018.8.19.0001	Consórcio QGGIT	17.225.940,99	Em 28.11.2018, ocorreu a juntada da réplica apresentada pelo Consórcio.

6. Outras Atividades Exercidas pelo Administrador Judicial- AJ

O AJ continua esclarecendo dúvidas de credores sobre cláusulas e cumprimento do Plano de Recuperação Judicial homologado, procedendo ao atendimento de dezenas de credores por telefone (21) 2272-9300 e por e-mail (credorgalvao@wald.com.br), nos termos em que dispõe o art. 22, inciso "I" letra "b".

As informações processuais relevantes e as cópias dos autos do processo de Recuperação Judicial são periodicamente atualizadas pelo AJ no site www.ajwald.com.br/rj-galvao.

Além disso, esta Administração, quando determinado por este MM. Juízo, apresentou manifestação nos autos da presente RJ, bem como deu andamento a diversos incidentes processuais, referentes às impugnações e habilitações retardatárias

7. Conclusão

As Demonstrações Contábeis apresentadas pelas Recuperandas, que seguem no **Anexo II e III** ao presente Relatório, foram analisadas e devidamente criticadas conforme exposto acima.

Estas eram as informações que nos cabiam prestar no momento. Colocando-nos à disposição para quaisquer outros esclarecimentos que, porventura, se façam necessários.

Rio de Janeiro, 22 de janeiro de 2019.



ARNOLDO WALD FILHO
Escritório de Advocacia Arnaldo Wald



SÉRGIO BESSA
FGV Projetos

ADMINISTRADOR JUDICIAL



Anexo I - Demonstrações Contábeis - Galvão Engenharia S/A (GESA)

Galvão Engenharia S.A. - em recuperação judicial



Balances patrimoniais comparativos exercícios findos 30.11.2018 - NÃO AUDITADO

(Em milhares de Reais)

	Setembro 2018		Outubro 2018		Novembro 2018	
	Acumulado	A.H %	Acumulado	A.H %	Acumulado	A.H %
Ativo						
Circulante						
Caixa e equivalentes de caixa	24.004	8%	25.968	-9%	23.707	
Contas a Receber e Outros Recebíveis	256.494	0%	256.658	-1%	253.221	
Estoques	119.688	0%	119.253	-1%	118.502	
Impostos e contribuições a recuperar	55.592	-1%	55.089	-1%	54.792	
Adiantamentos a fornecedores	14.482	1%	14.594	12%	16.376	
Despesas antecipadas	822	26%	1.039	-11%	930	
Total do ativo circulante	471.081	0%	472.602	-1%	467.527	
Não circulante						
Realizável a longo prazo						
Contas a receber e outros recebíveis LP	222.810	-67%	72.879	4%	75.777	
Despesas antecipadas LP	2	0%	2	0%		
Crédito Tributário LP	104.911	0%	105.108	0%	105.306	
Total do realizável a longo prazo	327.723	-46%	177.989	2%	181.083	
Investimentos	1		157.624		157.624	
CAB Alto Tiete		0%		0%		
Galvão Concessões Rodoviárias	1	0%	1	0%	1	
Eneplan Engenharia S.A.		0%	157.623	0%	157.623	
Imobilizado Intangível	24.454	-28%	17.618	-39%	10.703	
		0%		0%		
Total do ativo não circulante	352.179	0%	353.231	-1%	349.411	
Total do ativo	823.259	0%	825.833	-1%	816.938	
Passivo						
Circulante						
Fornecedores	38.273	-1%	37.918	-8%	35.013	
Empréstimos e financiamentos	6.271	0%	6.271	0%	6.271	
Provisões e encargos trabalhistas	17.004	10%	18.778	-7%	17.424	
Obrigações fiscais	43.112	-56%	44.022	-60%	42.851	
Adiantamentos de clientes	52.175	-16%	51.707	-17%	51.672	
Total do passivo circulante	156.834	1%	158.697	-3%	153.231	
Não circulante						
Exigível a longo prazo						
Empréstimos e financiamentos LP	642	0%	641	0%	641	
Provisões para contingências	79.646	1%	80.801	0%	81.078	
Provisão para perda de investimentos	48.099	6%	50.907	-15%	43.323	
Imposto de renda e contribuição social diferidos	45.288	0%	45.288	0%	45.288	
Total do passivo não circulante	173.676	2%	177.637	-4%	170.330	
Patrimônio líquido						
Capital social	860.144	0%	860.144	0%	860.144	
Lucros ou Prejuízos Acumulados	(379.780)	1%	(384.197)	-1%	(380.475)	
Ajuste de avaliação patrimonial / Reserva Legal	12.386	9%	13.553	1%	13.708	
Patrimônio líquido atribuível aos controladores	492.749	-1%	489.500	1%	493.377	
Total do patrimônio líquido	492.749	-1%	489.500	1%	493.377	
Total do passivo	330.510	2%	336.333	-4%	323.561	
Total do passivo e patrimônio líquido	823.259	0%	825.833	-1%	816.938	

[Handwritten signature]

Galvão Engenharia S.A. - em recuperação judicial

Demonstrações de resultados - NÃO AUDITADO

Exercícios findos em 30 de Novembro de 2018

(Em milhares de Reais)

14.411
Galvão

	Setembro 2.018	A.H %	Outubro 2.018	A.H %	Novembro 2.018
	Acumulado		Acumulado		Acumulado
Receita operacional líquida	57.240	52%	86.970	14%	99.019
Custo das vendas e serviços	(86.613)	20%	(104.041)	11%	(114.980)
Depreciações e Amortizações C	(3.995)	20%	(4.799)	4%	(4.982)
Lucro bruto	<u>(33.368)</u>	<u>-34%</u>	<u>(21.870)</u>	<u>-4%</u>	<u>(20.943)</u>
Despesas operacionais					
Despesas de Pessoal	(5.013)	35%	(6.762)	-9%	(6.151)
Despesas administrativas e gerais	(14.580)	100%	(29.160)	1%	(29.404)
Depreciações e Amortizações	(439)	7%	(471)	7%	(502)
Total	<u>(20.032)</u>	<u>82%</u>	<u>(36.394)</u>	<u>-1%</u>	<u>(36.058)</u>
Outras receitas (despesas) líquidas	9.500	44%	13.661	-37%	8.663
Resultado antes das receitas (despesas) financeiras líquidas e impostos	<u>(43.899)</u>	<u>2%</u>	<u>(44.603)</u>	<u>8%</u>	<u>(48.338)</u>
Receitas financeiras	2.083	16%	2.422	8%	2.619
Despesas financeiras	<u>(1.188)</u>	<u>7%</u>	<u>(1.266)</u>	<u>13%</u>	<u>(1.432)</u>
Resultado financeiro líquido	895	29%	1.157	3%	1.188
Resultado de equivalência patrimonial	(17.452)	0%	(21.426)	0%	(13.997)
Resultado antes dos impostos	<u>(60.456)</u>	<u>7%</u>	<u>(64.872)</u>	<u>-6%</u>	<u>(61.147)</u>
Imposto de renda e contribuição social correntes	-		-		-
Imposto de renda e contribuição social diferidos R	4.736	0%	4.736	0%	4.736
Resultado do exercício	<u>(55.720)</u>	<u>8%</u>	<u>(60.136)</u>	<u>-6%</u>	<u>(56.411)</u>
Resultado atribuível aos:					
Acionistas controladores	(55.720)	8%	(60.136)	-6%	(56.411)
Acionistas não controladores					
Resultado do exercício	<u>(55.720)</u>	<u>8%</u>	<u>(60.136)</u>	<u>-6%</u>	<u>(56.411)</u>

	515	Jan	Fev	Mar	Abr	Mai	Jun	Jul	Ago	Set	Out	Nov	Dez	2.018
Saldo Inicial - Bancos Tesouraria	515													
Fluxo Operacional	-12.517		-620	5.046	-2.845	-717	1.688	12.397	-4.014	1.783	348	2.731	0	3.281
Recebimento Operacional	3.061	2.839	12.327	6.807	7.911		4.436	13.280	6.084	8.232	10.830	11.989	0	87.897
Alienação de Bens	0	0	0	0	0	0	0	0	0	0	0	0	0	0
Venda Bens do Imobilizado	0	0	0	0	0	0	0	0	0	0	0	0	0	0
Venda Sucata	0	0	0	0	0	0	0	0	0	0	0	0	0	0
Faturamento	2.988	2.862	11.837	6.240	7.894	4.376	4.376	12.993	6.060	8.211	10.764	11.966	0	86.141
Faturamento Público	2.988	2.862	11.837	6.240	7.894	4.376	4.376	12.993	6.060	8.211	10.764	11.966	0	86.141
Faturamento Misto	0	0	0	0	0	0	0	0	0	0	0	0	0	0
Faturamento Privado	0	0	0	0	0	0	0	0	0	0	0	0	0	0
Descontos de Duplicatas	0	0	0	0	0	0	0	0	0	0	0	0	0	0
Outras Reservas	73	77	490	566	16	110	287	24	24	21	66	23	0	1.756
Recuperação de Despesas	73	21	335	120	3	34	246	3	3	7	3	5	0	848
Diversos	0	56	155	446	16	76	41	21	21	15	63	18	0	908
Desembolso Operacional	-15.578	-3.559	-7.281	-9.651	-8.627	-2.748	-683	-10.898		11.850	-10.482	-9.259	0	-84.616
Aquisição Equipamentos	0	0	-3	0	0	-2	0	-1	-1	0	0	-1	0	-8
Benefícios	-882	89	-1.183	-412	-785	-358	-655	-655	595	657	3.169	-552	0	-7.317
Conv.Odontológico	0	-2	-1	-1	-1	0	0	-1	-1	0	-1	-2	0	-11
Convênio Medico	-621	-3	-295	-150	-258	-148	-153	-153	153	163	-107	6	0	-2.123
Incentivo A Educação	0	0	-2	0	0	0	0	0	0	0	0	0	0	-2
Outras Com Pessoal	0	-1	0	0	-1	0	0	0	-11	0	0	-1	0	-14
Previdencia Privada	0	0	0	0	0	0	0	0	0	0	0	0	0	0
Seguro De Vida	-4	-46	-46	-24	-25	-2	-50	-28	-28	-26	-28	-28	0	-307
Treinamentos	0	-2	-1	-3	0	0	0	-1	-2	0	0	0	0	-9
Vale Alimentacao	93	0	-161	-83	-306	-114	-124	-130	130	131	-167	-261	0	-1.574
Vale Refeição	57	0	-116	-96	-57	-58	-57	-57	57	0	-55	-49	0	-659
Vale Transporte	-1	-25	-24	-28	-28	-24	-21	-6	-6	-31	-30	-13	0	-222
Processo Civil	85	10	-308	-28	-8	-12	-60	0	0	1	-525	-13	0	-374
Depositos Judiciais	-4	-4	-230	-40	-39	-26	-37	-25	-160	173	-33	-46	0	-1.356
Comunicacao/Internet/Telefone Movel E Fixo	-31	-7	-12	-7	-8	-8	-8	-8	-15	15	-4	-22	0	-107
Link	-6	-6	-6	-2	-5	-4	-3	-2	-4	3	-5	-4	0	-43
Telefonia Fixa	-1	-3	-6	-6	-3	-3	-3	-20	-2	12	-14	-9	0	-90
Telefonia	-14	-10	-19	-2	-28	-7	-5	6	6	4	-6	-2	0	-102
Telefonia Movel	0	-1	-3	0	-4	0	0	0	0	0	0	0	0	-31
Comunicação De Dados	-5	-12	-8	-7	-16	-6	-6	-6	-16	1	-10	-4	0	-90
Concorrência	3	-7	-6	-6	-30	-4	-4	-4	-4	-4	-4	-4	0	-55
Cartony/Platagens Concorre	0	0	0	0	0	0	0	0	0	0	0	0	0	-31
Material Escritorio/Consumo	0	0	0	0	0	0	0	0	0	0	0	0	0	0
Honorários Concorrência	0	0	0	0	0	0	0	0	0	0	0	0	0	0
Despesas Legais	0	0	0	0	0	0	0	0	0	0	0	0	0	0
Consultoria	-389	-789	-484	-422	-849	-312	-976	-650	-650	-650	-611	-605	0	-6.550
Despesas Com Informatica	0	0	-38	-2	-5	-5	-5	-3	-3	-3	-2	-3	0	-73
Hardware	0	0	-34	0	0	0	0	0	0	0	-4	-2	0	-36
Material Informatica	3	-1	0	-2	-3	-2	-2	-1	-4	1	-1	-15	0	-21
Software	0	-18	-7	-18	-18	-18	-18	-18	-18	-18	-18	-18	0	-234
Despesas Com Material Escritorio/ Copas/ Higiene	-4	-16	-11	-12	-26	-13	-32	-32	-32	-30	-30	-21	0	-195
Copas/Can/Mat.Limpeza	-1	-1	-1	-2	-1	-1	-1	-1	-1	-1	-1	-1	0	-13
Correio	0	0	0	0	0	0	0	0	0	0	0	0	0	-3
Material Escritorio/Consumo	0	0	0	0	0	0	0	0	0	0	0	0	0	0
Mototely	-2	-4	-3	-3	-2	-2	-2	-2	-2	-2	-2	-2	0	-21
Serv.Limpeza E Higiene	0	0	0	-2	-4	0	0	0	0	0	0	0	0	-3
Cópias	0	0	0	0	0	0	0	0	0	0	0	0	0	0
Despesas Com Ocupacao	-95	-103	-103	-100	-100	-102	-102	-102	-102	-102	-102	-128	0	-1.285
Água/Egote	-7	-7	-4	-3	-10	-7	-6	-6	-6	-6	-6	-5	0	-67
Alugueis/Condominios	-62	-52	-78	-68	-70	-53	84	63	63	66	-139	-111	0	-865
Energia Elétrica (Escritório)	-21	-33	-20	-29	-20	-43	19	35	35	35	-74	-12	0	-340
lptu	0	-6	0	0	0	0	0	0	0	0	0	0	0	-6
Manutencao Imoveis	-3	-2	-1	0	0	0	0	0	0	0	0	-1	0	-7
Despesas Com Publicacoes/ Assinaturas	-1	-4	-2	-1	-12	-2	-2	-6	-6	-6	-4	-3	0	-66
Assinaturas/ Publicacoes	1	0	-4	-4	-4	-4	-4	-4	-4	-4	-4	-4	0	-3
Publicidade & Propaganda	0	0	0	0	0	0	0	0	0	0	0	0	0	0

GALVÃO ENGENHARIA S.A. - EM RECUPERAÇÃO JUDICIAL

	2.016	Jan	Fev	Mar	Abr	Mai	Jun	Jul	Ago	Set	Out	Nov	Dez	2.018
Despesas Fixas Transp. Aereo		0	0	0	0	0	0	0	0	0	0	0	0	0
Prod. Químicos		0	0	0	0	0	0	0	0	0	0	0	0	0
Receta Água		0	0	0	0	0	0	0	0	0	0	0	0	0
Impostos Sobre Receita		-53	-36	-45	-64	-50	-90	-71	-81	-16	-50	-82	0	-638
Cofins		0	0	0	0	0	0	0	0	0	0	0	0	0
Itcms		0	0	7	0	0	2	0	0	0	0	4	0	-14
Imposto Renda Retido Na Fonte		0	0	0	0	0	0	0	0	0	0	0	0	0
Outras Receitas		0	0	0	0	0	0	0	0	0	0	0	0	0
Pis		0	0	0	0	0	0	0	0	0	0	0	0	0
Recetas Diversas		0	0	0	0	0	0	0	0	0	0	0	0	0
Simplex Remessa		0	0	0	0	0	0	0	0	0	0	0	0	0
Venda Materiais		0	0	0	0	0	0	0	0	0	0	0	0	0
Iss S/Faturamento		53	-36	-37	-64	-50	-88	-71	-81	0	-50	-34	0	-575
Venda Mão Operacional		0	0	0	0	0	0	0	0	0	0	0	0	0
Inss S/Faturamento		0	0	0	0	0	0	0	0	0	0	0	0	0
Salários E Ordenados		-974	-925	-1.074	-1.107	-1.973	-375	-1.358	-1.280	1.405	1.645	-1.956	0	-14.053
Adto Sólido		93	-103	-94	-132	-153	-169	-177	243	260	-239	-231	0	-1.854
Férias		0	-1	-1	-1	-1	-1	-1	-1	3	3	-23	0	561
Pensao Alimenticia		63	98	-47	-97	-84	31	-104	74	41	-327	-137	0	-7
Processos Trabalhistas		-28	-52	-168	-116	-127	-117	-82	97	98	-116	-66	0	-1.206
Rescisão		-83	673	700	-722	-1.586	-10	-833	793	211	-958	-1.017	0	-1.059
Salário E Ordenados		-5	0	0	0	0	0	0	0	0	0	-481	0	-8.874
13º Salário		0	0	0	0	0	0	0	0	0	0	0	0	-486
Emprestimos		0	0	0	0	0	0	0	0	0	0	0	0	0
Processos Trabalhistas		0	0	0	0	0	0	0	0	0	0	0	0	-6
Serviços Tecnicos		-11.133	-1.031	-641	-3.684	-1.515	-214	1.836	-3.769	363	-3.496	-3.501	0	-27.708
Fretes Carretos		6	-23	-22	-31	-58	-44	-85	-74	38	-74	-76	0	-510
Locação De Equipamentos		-297	-163	-687	-548	-679	-56	-679	937	455	575	-425	0	-5.347
Locação de Veiculos		-2	-22	-76	-45	-45	-22	-103	-87	51	-56	-137	0	-693
Manut. Equipamentos		-3	0	-4	-0	-34	-22	-15	-1	-4	-2	0	0	-90
Manut. Equipamentos(Pecas)		16	-94	-159	-343	-173	-69	-154	78	20	-113	-100	0	-1.128
Manut. Equipamentos (Servis)		-1	-0	-30	-0	-9	-2	-0	-0	0	-10	-0	0	52
Serv. Segurancia E Vigilancia		-16	-45	-16	-51	-55	-42	-95	-38	11	-120	-194	0	-782
Servico Limpeza E Conservacao		0	-1	-0	-1	-1	-1	-2	-0	0	0	-5	0	-20
Serv. Pess. Física-Obra		-53	-53	-8	-3	-10	-3	-3	-3	-3	-6	-24	0	-174
Serv. Pess. Jurídica-Obra		96	-97	-234	-169	-118	-158	-260	391	681	438	-433	0	-2.896
Subempreiteiros		-10.773	532	738	-2.554	-666	208	3.232	-1.189	619	2.199	-2.106	0	-16.017
Atto C/ Impostos		0	0	0	0	0	0	0	0	0	0	0	0	0
Plano de Recuperação Judicial		0	0	-290	-26	-20	0	0	0	0	0	0	0	-356
Aporte Contribuicões		162	980	-12	-663	-323	9	3.493	-910	22	880	743	0	4.382
Fluxo Investimento		0	0	0	0	0	0	0	0	0	0	0	0	0
Máquinas e Equipamentos		0	0	0	0	0	0	0	0	0	0	0	0	0
Fluxo de Financiamento		-6	-7	-7	-1	-11	-2	-2	-2	-1	-1	-2	0	-46
Captações		0	0	0	0	0	0	0	0	0	0	0	0	0
Amortizacões		0	0	0	0	0	0	0	0	0	0	0	0	0
Despesa Financeira		6	-6	-7	-1	-11	-2	-1	-1	-2	-1	-2	0	-40
Juros		0	-1	-0	-0	-0	-1	-1	-1	-2	0	0	0	-6
Partes Relacionadas		12.016	643	-5.049	2.838	721	-1.686	-12.395	4.016	1.778	-346	-2.729	0	-1.749
Galpar		12.016	643	-5.049	2.838	721	-1.686	-12.395	4.016	1.778	-346	-2.729	0	-1.749
Outras		0	0	0	0	0	0	0	0	0	0	0	0	0
Geração Caixa Empresa		-507	17	-10	-8	-6	0	0	-0	1	0	-0	0	-514
Saldo Final - Bancos Tesouraria		515	8	25	15	7	0	0	0	1	1	1	1	1

	2.016	Jan	Fev	Mar	Abr	Mai	Jun	Jul	Ago	Set	Out	Nov	Dez	2.018
SERVICOS Graficos														
Despesas Com Representacao/ Brindes														
Brindes		0	0	0	0	0	0	0	0	0	0	0	0	0
Desp Contratacao		0	0	0	0	0	0	0	0	0	0	0	0	0
Doacoes		0	0	0	0	0	0	0	0	0	0	0	0	0
Acoes Sociais - Servicos		0	0	0	0	0	0	0	0	0	0	0	0	0
Despesas Com Taxas/ Impostos		-437	-237	-1.463	-281	-204	-52	-344	-450	3.117	-245	-327	0	-5.157
Iof		0	-1	-5	-4	0	-4	0	0	0	0	-1	0	-11
Seguro fianca		-279	-190	-1.366	-211	-156	-9	-264	-108	141	-195	-288	0	-4.469
Taxas E Contribuicoes		152	-45	-86	-56	-48	-43	-79	-42	12	-24	-36	0	-629
Multas Fiscais		0	0	0	0	0	0	0	0	0	0	0	0	0
Imposto Renda Retido Na Fonte		0	0	0	0	0	0	0	0	0	0	0	0	0
ISS		0	0	0	0	0	0	0	0	0	0	0	0	0
Outras Receitas		0	0	0	0	0	0	0	0	0	0	0	0	0
Multas E Juros S/Impostos		0	0	0	0	0	0	0	0	0	0	0	0	0
Multas Fiscais		0	0	0	0	0	0	0	0	0	0	0	0	0
IR Retido A Recolher		0	0	0	0	0	0	0	0	0	0	0	0	0
Taxas Aeroportuarias		0	0	0	0	0	0	0	0	0	0	0	0	0
Despesas Com Veiculos		-35	-16	-22	-32	-10	-17	-35	-3	-52	-36	-19	0	-238
Combustiveis - Adm		-1	-6	-5	-2	-4	-2	-2	1	80	2	-2	0	-55
Locacao De Veiculos - Adm		19	10	-15	-27	-6	-15	-13	3	3	-34	-16	0	-157
Manutencao Veiculos		-16	0	-3	-2	0	0	0	0	0	-4	-1	0	-23
Multas De Transito		0	0	0	-1	-4	6	-4	1	0	0	0	0	3
Seguro A. Apropriar		0	0	0	0	0	0	0	0	0	0	0	0	0
Despesas Com Viagens		-76	-78	-143	-120	-146	-95	-192	-93	-15	-297	-150	0	-1.410
Encargos Sociais E Trabalhistas		-278	-259	-235	-243	-261	-295	-234	-294	-690	-758	-750	0	-4.350
Contribuicao Assis		4	-4	4	1	1	-5	-7	8	0	-10	-10	0	-52
Contribuicao Patronal		-5	-5	6	-8	-5	-4	-8	-13	17	-57	-42	0	-169
Contribuicao Sesi/Senai		0	-2	0	0	0	-2	-2	-2	3	-3	-3	0	-20
FGTS		-122	-83	-79	-79	-95	-93	-95	-104	-109	-115	-121	0	-1.095
FGTS S/Rescisao		3	-88	-64	-71	-60	-93	-22	-24	-40	-20	-15	0	-509
Inss		58	58	-56	-56	-64	-66	-69	-214	830	-550	-552	0	-2.263
Retencao P/ Seguridade Social		36	-18	-24	-28	-34	-35	-31	-41	4	-3	-7	0	-242
Energia Eletrica		0	0	0	-7	0	0	0	0	0	-4	-4	0	-8
Honorarios Advocaticos		-5	-430	-113	-684	-586	0	-279	-431	-406	-5	-382	0	-3.521
Honorarios Gerais		-543	0	-552	-484	-785	-227	-396	-448	-387	-435	-410	0	-4.603
Assessoria - Coordenacao		-529	0	-477	-443	-775	0	-386	-448	-42	-435	-410	0	-4.251
Representacao		0	0	0	0	0	0	0	0	0	0	0	0	0
Auditoria		14	0	-75	-17	-9	0	0	0	0	0	0	0	0
Contabilidade		0	0	0	0	0	0	0	0	0	0	0	0	0
Combitivels		-286	-305	-452	-515	-621	-412	-1.125	-602	-376	-1.476	-730	0	0
Equipamento De Seguranca		-112	-166	-240	-261	-215	-132	-491	-215	86	-554	-365	0	-6.865
Materias Comuns De Construcao		6	-6	-15	-9	-26	-5	-32	-24	14	19	-6	0	-2.847
Materias Explosivos		0	-2	0	0	0	0	0	0	0	0	-6	0	-181
Pneus E Camaras		7	88	-68	-63	-154	64	-124	-87	9	-136	-17	0	-164
Concreto		104	-20	0	-5	-35	-31	-36	14	16	-83	-1	0	-711
Mat.Instal. Eletrica		9	21	120	-163	-166	-134	-339	236	359	152	-322	0	-244
Materias Asfaltico		0	0	-7	-2	-24	-8	-24	-4	-4	1	0	0	-2.481
Materias Hidraulica		0	0	0	0	0	0	0	0	0	0	0	0	-76
Materias Especiais De Construcao		-24	0	-2	-12	0	-37	-82	0	0	-2	0	0	0
Ferro Faco		0	0	0	0	0	0	0	0	0	0	0	0	0
Materias Aplicados Na Producao		-383	-177	-361	-776	-300	-151	-363	-283	166	-826	-305	0	-4.084
Combustiveis Eqtos Obra		2	-2	0	0	0	-3	0	0	0	-5	-8	0	23
Materias Asfaltico		36	33	-56	-16	61	0	28	0	0	0	0	0	-224
Materias Comuns De Construcao		341	-119	-285	-745	-204	-124	-308	-252	181	-790	-275	0	-3.595
Lubrificantes/Filtros		-7	-21	-16	-15	-25	-25	-24	-28	7	24	21	0	-205
Mats De Inst. Hidraulica		0	0	0	0	-1	-1	-4	0	1	-2	0	0	-6
Mats Inst. Eletrica		0	-1	4	-4	0	0	-4	0	6	-5	-4	0	-19
Outras		0	0	0	0	-6	0	-2	0	1	0	0	0	-11
Outras Despesas Gerais		5	0	0	0	0	0	0	0	0	0	0	0	0
Cst S/ Lucro		0	0	0	0	0	0	0	0	0	0	0	0	-5
Ir S/ Lucro		0	0	0	0	0	0	0	0	0	0	0	0	0
Refis		-5	0	0	0	0	0	0	0	0	0	0	0	0
														-5

Anexo II - Demonstrações Contábeis - Galvão Participações S/A (GALPAR)

Galvão Participações S.A. - em recuperação judicial

Balancos patrimoniais

Exercício findo em 30 de Novembro de 2018 - NÃO AUDITADO
(Em milhares de Reais)



	Setembro 2018		Outubro 2018		Novembro 2018	
	Acumulado	A.H %	Acumulado	A.H %	Acumulado	A.H %
Ativo						
Circulante						
Caixa e equivalentes de caixa		0%		0%		0%
Contas a receber e outros recebíveis	96.764	0%	96.764	0%	96.764	0%
Impostos e contribuições a recuperar	1.564	-1%	1.555	0%	1.549	0%
Adiantamentos a fornecedores	1.358	0%	1.358	0%	1.358	0%
Total do ativo circulante	99.686	0%	99.677	0%	99.671	0%
Não circulante						
Realizável a longo prazo						
Partes relacionadas LP	25.548	8%	27.593	2%	28.131	2%
Investimentos Imobilizado	842.762	0%	839.447	0%	842.899	0%
Total do ativo não circulante	868.310	0%	867.040	0%	871.030	0%
Total do ativo	967.996	0%	966.717	0%	970.701	0%
Passivo						
Circulante						
Fornecedores	49	0%	57	0%	128	0%
Partes relacionadas CP	94.745	2%	96.874	0%	95.024	0%
Provisões e encargos trabalhistas	27	5%	14	-52%	13	-63%
Obrigações fiscais	35	-76%	14	-63%	13	-63%
Total do passivo circulante	94.857	2%	96.959	0%	95.178	0%
Não circulante						
Emprestimos e financiamentos LP						
Partes relacionadas LP	618.716	0%	638.635	3%	638.553	3%
Provisão perda em investimentos	191.738	1%	191.984	2%	194.730	2%
	15.189	0%	15.188	1%	15.337	1%
Total do passivo não circulante	825.643	0%	845.807	3%	848.620	3%
Patrimônio líquido						
Capital social	315.805	0%	315.805	0%	315.805	0%
Prejuízos acumulados	(288.308)	1%	(291.853)	0%	(288.903)	0%
Total do patrimônio líquido	27.497	-14%	23.952	-2%	26.902	-2%
Total do passivo	920.499	0%	942.766	3%	943.799	3%
Total do passivo e patrimônio líquido	947.996	0%	966.717	2%	970.701	2%

Handwritten signature or initials.

Galvão Participações S.A. - em recuperação judicial

Demonstração de resultado

Exercício findo em 30 de Novembro de 2018 - NÃO AUDITADO

(Em milhares de Reais)

	Setembro 2018	A.H %	Outubro 2018	A.H %	Novembro 2018
	Acumulado		Acumulado		Acumulado
Custo das vendas e serviços	(0)	0%	(0)	0%	(0)
Depreciações e Amortizações C	(7)	0%	(7)	0%	(7)
Lucro bruto	<u>(7)</u>	<u>0</u>	<u>(7)</u>	<u>0</u>	<u>(7)</u>
Despesas operacionais					
Despesas com Pessoal	(486)	17%	(570)	8%	(618)
Despesas administrativas e gerais	(2.658)	5%	(2.791)	11%	(3.086)
Depreciações e Amortizações D					
Total	<u>(3.144)</u>	<u>7%</u>	<u>(3.360)</u>	<u>10%</u>	<u>(3.704)</u>
Outras receitas (despesas) líquidas	-		-		-
Resultado antes das receitas (despesas) financeiras líquidas	<u>(3.151)</u>	<u>7%</u>	<u>(3.367)</u>	<u>10%</u>	<u>(3.711)</u>
Receitas financeiras	7	0%	8	0%	8
Despesas financeiras	(1)	0%	(2)	0%	(3)
Resultado financeiro líquido	<u>5</u>		<u>6</u>		<u>6</u>
Resultado Equivalencia Patrimonial	(87.517)	0%	(90.848)	0%	(87.553)
Resultado Antes dos Impostos	<u>(90.663)</u>	<u>4%</u>	<u>(94.209)</u>	<u>-3%</u>	<u>(91.258)</u>
Imposto de Renda e Contribuição Social	-		-		-
Resultado do exercício	<u>(90.663)</u>	<u>4%</u>	<u>(94.209)</u>	<u>-3%</u>	<u>(91.258)</u>

	Jan	Fev	Mar	Abr	Mai	Jun	Jul	Ago	Set	Out	Nov	Dez	2.018
Saldo Inicial - Bancos Tesouraria	0	0	0	0	0	0	0	0	0	0	1	1	0
Fluxo Operacional	-363	-249	-333	-409	-345	-244	-582	-257	1.166	-244	-251	0	-4.621
Recebimento Operacional	75	0	0	0	0	0	0	0	0	0	0	0	75
Outras Receitas	75	0	0	0	0	0	0	0	0	0	0	0	75
Recuperação de Despesas	0	0	0	0	0	0	0	0	0	0	0	0	0
Diversos	0	0	0	0	0	0	0	0	0	0	0	0	0
Desembolsos Operacionais	-438	-249	-333	-409	-345	-244	-582	-257	1.166	-244	-251	0	-4.696
Benefícios	-434	-22	-27	-25	-42	-25	-39	-6	31	-60	-3	0	-416
Conv. Odontológico	0	-0	-0	-0	-0	-0	-0	-0	-0	-0	-0	-0	-0
Convênio Médico	-128	-21	-21	-21	-38	-20	-33	-2	11	-37	-0	0	-369
Previdência Privada	0	0	0	0	0	0	0	0	0	0	0	0	0
Seguro De Vida	-8	0	-2	-2	-2	-3	-5	-2	7	-1	-1	0	-26
Vale Refeição	-2	-2	-3	-2	-2	-2	-2	-2	3	-2	-2	0	-20
Vale Transporte	0	0	0	0	0	0	0	0	0	0	0	0	0
Treinamento	0	0	0	0	0	0	0	0	0	0	0	0	0
Processo Civil	0	0	0	0	0	0	0	0	0	0	0	0	0
Concorrência	-2	0	-1	-0	-0	0	0	0	0	0	0	0	-3
Material Escritório/ Consumo	0	0	0	0	0	0	0	0	0	0	0	0	0
Material Escritório/ Consumo	-2	0	-1	-0	-0	0	0	0	0	0	0	0	0
Cartão/Platagens	0	0	0	0	0	0	0	0	0	0	0	0	0
Consultoria	-336	-65	0	-19	-69	-0	-59	-2	59	-52	-118	0	-591
Comunicação/Internet/Telefone Móvel E Fixo	0	0	-0	-0	-0	-0	-1	0	0	-0	-0	0	-2
Telefones	0	0	0	0	0	0	-1	0	0	0	0	0	-16
Despesa Com Informatica	0	0	0	0	0	0	0	0	0	0	0	0	0
Despesa Com Material Escritório/ Copas/ Higiene	0	0	0	0	0	0	0	0	0	0	0	0	0
Copas/Cozin/Mat. Limpeza	0	0	0	0	0	0	0	0	0	0	0	0	0
Motoboy	0	0	0	0	0	0	0	0	0	0	0	0	0
Despesa Com Ocupação	-55	-58	-86	-73	-80	-44	-100	-55	56	-57	-55	0	-718
Aluguéis/Condomínios	50	-50	-66	-59	-59	-28	-30	-10	-10	-48	-45	0	-576
Energia Elétrica (Escritório)	-4	-4	-9	-3	-6	-6	-10	-10	1	-5	-4	0	-54
IPTU	3	-4	-11	-11	-14	-9	-9	5	3	-6	-5	0	-81
Água e Esgoto	0	0	0	0	-1	-0	-1	-0	1	-1	-1	0	-7
Despesa Com Publicações/ Assinaturas	0	0	0	0	0	0	0	0	0	0	0	0	0
Assinaturas/ Publicações	0	0	0	0	0	0	0	0	0	0	0	0	0
Publicidade e Propaganda	0	0	0	0	0	0	0	0	0	0	0	0	0
Despesa Com Taxas/ Impostos	-5	0	-5	-7	-12	-1	-6	-5	0	0	0	0	-41
CSLL	0	0	0	0	0	0	0	0	0	0	0	0	0
Iof	0	0	0	0	0	0	0	0	0	0	0	0	0
Seguro Fianca	0	0	0	0	0	0	0	0	0	0	0	0	0
Taxas E Contribuições	-5	0	-5	-7	-12	-1	-6	-5	0	0	0	0	-41
Despesa Com Viagens	-0	-0	-0	-0	-0	-0	-0	-0	-0	-0	-0	-0	-0
Encargos Sociais E Trabalhistas	-5	-5	-5	-5	-5	-5	-5	-5	5	-5	-5	0	-52
Contribuição Sindical	0	0	0	0	0	0	0	0	0	0	0	0	0
Contribuições Patronal/Outras	0	0	0	0	0	0	0	0	0	0	0	0	0
FGTS	0	0	0	0	0	0	0	0	0	0	0	0	0
FGTS / Rescisão	-5	-5	-5	-5	-5	-5	-5	-5	5	-5	-5	0	-52
INSS	0	-0	0	-0	-1	0	0	0	0	-5	-5	0	-22
Honorários Advocatícios	0	0	0	0	0	0	0	0	0	0	0	0	0
Honorários Gerais	0	0	-5	-4	-2	-2	0	0	56	-56	-56	0	-181
Outras Despesas Gerais	0	0	0	0	0	0	0	0	0	0	0	0	0
Cofins	0	0	0	0	0	0	0	0	0	0	0	0	0
Imposto Renda Retido Na Fonte	0	0	0	0	0	0	0	0	0	0	0	0	0
ISS	0	0	0	0	0	0	0	0	0	0	0	0	0
PIIS	0	0	0	0	0	0	0	0	0	0	0	0	0
Salários E Ordenados	-8	-8	-8	-8	-18	0	-9	-9	-9	-8	-9	0	-96
13º Salário	0	0	0	0	0	0	0	0	0	0	0	0	0
Adto Salário	0	0	0	0	0	0	0	0	0	0	0	0	0
Férias	0	0	0	0	0	0	0	0	0	0	0	0	0
IRF S/ Folha	0	0	0	0	0	0	0	0	0	0	0	0	0
Rescisão	0	0	0	0	0	0	0	0	0	0	0	0	0
Salários e Ordenados	-8	-8	-8	-8	-18	0	-9	-9	-9	-8	-9	0	-96
Serviços Terceiros	93	-90	-196	-275	-98	-167	-364	-169	1.644	0	-0	0	-2.457

GALVÃO PARTICIPAÇÕES S.A. - EM RECUPERAÇÃO JUDICIAL

	Jan	Fev	Mar	Abr	Mai	Jun	Jul	Ago	Set	Out	Nov	Dez	2.018
MaInst - Elétrica	0	0	0	-5	0	0	0	0	0	0	0	0	-5
Servs.Pess.Jurídica	-33	88	-196	-270	-93	-167	-330	135	0	0	0	-0	-1.408
Servs.Pess. Física	0	0	0	0	0	0	0	0	0	0	0	0	0
Adto a Terceiros	0	-3	0	0	-5	0	-34	-34	0	0	0	0	-1.144
Fluxo Investimento	0	0	0	0	0	0	0	0	0	0	0	0	0
Máquinas e Equipamentos													0
Fluxo de Financiamento													
Cadações	0	0	0	0	0	0	0	0	0	0	0	0	0
Amortizações	0	0	0	0	0	0	0	0	0	0	0	0	0
Despesa Financeira	0	0	0	0	0	0	-1	0	0	0	0	0	-2
Juros	0	0	0	0	0	0	0	0	0	0	0	0	0
Partes Relacionadas	363	249	333	409	345	244	582	257	1.346	244	251	0	4.624
GEA	12.016	-603	5.204	-2.838	-781	1.686	12.395	-4.036	1.778	256	2.729	0	3.754
ENERGIA	-1	0	-2	0	0	0	152	0	0	-1.990	-570	0	-2.412
ÓLEO E GÁS	-29	-33	14	-15	-18	-10	-35	19	0	-35	-8	0	-165
FINANÇAS	0	0	0	0	0	0	0	0	0	0	0	0	0
ADM. SERVIÇOS	0	0	0	0	0	0	0	0	0	0	0	0	0
CEOS	-43	-43	-23	-57	-56	-3	-119	54	23	-31	-82	0	-595
ENGIENHAS	12.568	995	-4.236	3.735	1.307	-924	-11.711	5.958	365	2.129	-1.850	0	7.773
SPEBR 153	154	-46	-606	-417	-106	-506	-121	-3.616	0	-56	32	0	-3.731
IGUA	0	0	0	0	0	0	0	0	0	0	0	0	0
OUTRAS	0	0	0	0	0	0	0	0	0	0	0	0	0
Geração Caixa Empresa	0	0	0	0	0	-0	-0	-0	0	0	0	0	1
Saldo Final - Bancos Tesouraria	0	0	0	0	0	0	0	0	1	1	1	1	1

15.9.19

Anexo III - Quantitativo de Funcionários - GESA e GALPAR

Evolução de Funcionários

EMPRESA	2017											
	Jan	Fev	Mar	Abr	Mai	Jun	Jul	Ago	Set	Out	Nov	Dez
GESA	437	432	431	399	406	415	423	438	499	490	462	454
GALPAR	19	19	5	5	5	5	5	5	5	4	4	4
Total	456	451	436	404	411	420	428	443	504	494	466	458
	218											
EMPRESA	Jan	Fev	Mar	Abr	Mai	Jun	Jul	Ago	Set	Out	Nov	Dez
GESA	456	456	455	527	549	566	575	665	673	670	657	
GALPAR	4	4	4	4	4	4	4	4	4	4	4	
Total	460	460	459	531	553	570	579	669	677	674	661	0

R. C. G. L.



Anexo IV - Relatório de Processos Apresentado pelas Recuperandas

Salvador, 28 de novembro de 2018

REFINARIA LANDULPHO ALVES DE MATARIPE – RLAM – CONTRATO Nº 0800.0037269.07.2

Processo nº 0586270-93.2016.8.05.0001

Ação Ordinária

Data de distribuição: 09.01.2017

Juízo: 10ª Vara Cível e Comercial - Salvador

Autor: Consorcio Alusa - Galvão - Tomé

Réu: Petróleo Brasileiro S/A - Petrobras

Objeto: Cobrança de indenização pelo desequilíbrio econômico-financeiro do Contrato nº 0800.0037269.07.2.

Valor da causa: R\$ 2.000.000,00


Valor econômico envolvido: R\$ 222.273.845,58*

Probabilidade de êxito pela Galvão Engenharia: Possível

Status atual:

Em 13.07.2017 foi realizada audiência de conciliação, sem acordo.

Em 09.08.2017 a Petrobras apresentou contestação com reconvenção. Aguardando intimação e abertura de prazo para apresentação de réplica e contestação.



MAURÍCIO BRITO PASSOS SILVA
OAB/BA 20.770

*O valor foi atualizado até setembro/2015 e refere-se ao percentual da Galvão Engenharia no consórcio (33,33%)



Miguel Neto Advogados

04.925

São Paulo, 04 de dezembro de 2018

Refinaria Abreu e Lima – Contrato nº 0800.0087602.13.2 (Antigo nº 8500.0000190.13.2)

Processo nº 0009058-34.2016.8.17.2001

Ação Ordinária

Data de distribuição: 16.03.2016

Juízo: 01ª Vara Cível da Comarca de Recife-PE

Autor: Galvão Engenharia S.A.

Réu: Petróleo Brasileiro S/A - Petrobras

Objeto: Busca-se a resolução do contrato com a atribuição de culpa à Petrobrás que descumpriu o contrato de Pavimentação, com a consequentemente condenação das partes adversa ao pagamento de valores advindos da relação.

Valor da causa: R\$ 14.667.759,88

Valor econômico envolvido: R\$ 27.944.790,78*

Probabilidade de êxito pela Galvão Engenharia: Possível

Status atual: Foi proferida decisão designando audiência de conciliação para o dia 07/06/2016. A Petrobras não apresentou sua contestação e a Galvão peticionou requerendo a certificação de revelia da Petrobras.

Em 23.05.2017 a Petrobras se manifestou requerendo o chamamento à ordem e a não decretação de falência. A Galvão se manifestou sobre os requerimentos da Petrobrás.

Em 13.06.2017 a Petrobras apresentou petição complementar requerendo ao juiz que estabeleça o prazo inicial para apresentação de sua contestação. Aguardando decisão sobre as manifestações apresentadas pelas partes sobre a incidência de revelia.

Em 19.07.2018 a Galvão protocolou uma petição reforçando a revelia incorrida pela Petrobras. Aguardando decisão do juiz.

Camila Rezende Martins
OAB/SP 247.936

Rodrigo Lucas da Gama Alves
OAB/SP 370.238

* O Valor envolvido foi atualizado até setembro/2015 e fornecido pela própria Galvão, não avaliado por esses advogados.



Miguel Neto Advogados

L. G. 425

São Paulo, 04 de dezembro de 2018

Terminal Aquaviário de Angra dos Reis – TAAR – Contrato nº 7000.0048758.09.2

Processo nº 0391368-53.2016.8.19.0001

Ação Ordinária

Data de distribuição: 11.11.2016

Juízo: 36ª Vara Cível da Capital do Rio de Janeiro

Autor: Galvão Engenharia S.A.

Réu: Petróleo Brasileiro S/A - Petrobras

Objeto: Cobrança de custos relativos à extensão do prazo de obra realizada na proporção de 70%, equivalente à parte da Galvão no Consórcio.

Valor da causa: R\$ 2.000.000,00

Valor econômico envolvido: R\$ 24.800.703,97*

Probabilidade de êxito pela Galvão Engenharia: Possível

Status atual: A Galvão ingressou com a ação e a Petrobras apresentou sua contestação. A Galvão, intimada a apresentar réplica, o fez em 23.11.2017.

Em 05.06.2018 foi proferido despacho intimando as Partes para especificação de provas.

Em 25.06.2018 A Galvão requereu a produção de provas de engenharia e contábil. A Petrobras, apesar de intimada, não se manifestou.

Em 19.07.2018 o cartório certificou que, apesar de intimada, a Petrobras não apresentou manifestação sobre as provas que pretenderia apresentar. Aguardando decisão do juiz.

Camila Rezende Martins
OAB/SP 247.936

Rodrigo Lucas da Gama Alves
OAB/SP 370.238

* O Valor envolvido foi atualizado até setembro/2015 e fornecido pela própria Galvão, não avaliado por esses advogados.



Miguel Neto Advogados

14-526

São Paulo, 04 de dezembro de 2018

Terminal Aquaviário de Angra dos Reis. - Segregação – Contrato nº 0802.0057461.10.2

Processo nº 0255641-25.2016.8.19.0001

Ação Ordinária

Data de distribuição: 03.08.2016

Juízo: 25ª Vara Cível da Capital do Rio de Janeiro

Autor: Galvão Engenharia S.A.

Réu: Petróleo Brasileiro S/A - Petrobras

Objeto: Cobrança de valores advindos da realização de termos aditivos

Valor da causa: R\$ 51.778.602,01

Valor econômico envolvido: R\$ 76.282.225,55*

Probabilidade de êxito pela Galvão Engenharia: Possível

Status atual: O processo foi julgado improcedente em primeira e segunda instâncias. No dia 18.05.2018 a Galvão protocolou recurso especial no STJ. Aguardando a distribuição do recurso pelo tribunal.

26.10.2018 a Petrobras foi intimada a apresentar contrarrazões ao Recurso Especial. Aguardando a juntada.

Camila Rezende Martins
OAB/SP 247.936

Rodrigo Lucas da Gama Alves
OAB/SP 370.238

* O Valor envolvido foi atualizado até setembro/2015 e fornecido pela própria Galvão, não avaliado por esses advogados.

Rio de Janeiro, 29 de novembro de 2018

1) Terminal Aquaviário da Ilha Comprida e REVAM do Terminal da Ilha Redonda – TAIC – Contrato nº 0802.0045222.08.2

Processo nº: 0241764-52.2015.8.19.0001

Ação Ordinária

Data da distribuição: 02.06.2015

Juízo: 45ª Vara Cível da Comarca da Capital – RJ

Autor: Galvão Engenharia S/A – Em Recuperação Judicial

Réu: Petróleo Brasileiro S/A - Petrobras

Objeto: Ação Ordinária proposta por Galvão Engenharia S/A – Em Recuperação Judicial em face da Petrobras em que requer a condenação da Ré (i) ao pagamento da soma dos valores já reconhecidos como devidos; e (ii) ao ressarcimento dos custos adicionais incorridos pela Galvão em razão das diversas alterações de escopo do Contrato, dos impactos decorrentes dos fatos imprevisíveis e extraordinários e dos custos financeiros, todos a serem apurados por meio de perícia técnica, no âmbito do Contrato TAIC.

Valor da causa: R\$5.000.000,00

Valor econômico envolvido: R\$ 189.766.103,94*

Probabilidade de êxito pela Galvão Engenharia: Possível

Status atual: O juiz de primeira instância determinou a divisão do pagamento dos honorários periciais entre as partes, bem como rejeitou os embargos de declaração apresentados pela Petrobras requerendo apresentação do currículo do perito. Em 04.05.2018 a Petrobras apresentou Agravo de Instrumento para atacar a decisão de primeira instância. Em 05.06.2018 o Agravo da Petrobras foi rejeitado, sendo mantida a decisão que determina a divisão dos honorários.

Em 12.06.2018 a Petrobras opôs embargos de declaração em face da decisão que rejeitou o agravo de instrumento.

Em 09.08.2018 a Petrobras impetrou Mandado de Segurança contra de decisão do juiz que determinou o pagamento, pela Petrobras, da 2ª parcela dos honorários, bem como indeferiu o pedido de juntada de currículo do profissional.

Em 14.08.2018 o mandado de segurança foi indeferido, sendo extinto sem julgamento do mérito.

* O Valor envolvido foi atualizado até setembro/2015
1504132v1

Handwritten signature

Em 23.10.2018, a Galvão apresentou manifestação no processo de origem requerendo a intimação da Petrobras para que efetue o pagamento da segunda parcela dos honorários periciais, uma vez que os recursos interpostos não possuem efeito suspensivo.

Em 08.11.2018, a Petrobras interpôs recurso ordinário em face da decisão que indeferiu o Mandado de Segurança. Os autos do recurso ordinário foram remetidos ao STJ.

Em 12.11.2018, nos autos do processo de origem, foi proferido despacho intimando a Petrobras a efetuar o pagamento da segunda parcela dos honorários, no prazo de 15 dias, sob pena de multa.

Handwritten signature

Pedro Costa
OAB/RJ 97.550

* O Valor envolvido foi atualizado até setembro/2015
1504132v1

Rio de Janeiro, 28 de novembro de 2018

2) Unidade de Fertilizantes Nitrogenados III – UFNIII – Contrato nº 0802.0069074.11.2

Processo nº 0015876-65.2015.8.19.0001

Ação Ordinária

Data de distribuição: 17.01.2015

Juízo: 38ª Vara Cível da Comarca da Capital do Estado do Rio de Janeiro

Autor: Consórcio UFN3 e outros.

Réu: Petróleo Brasileiro S/A - Petrobras

Objeto: Ação ordinária ajuizada pelo Consórcio UFN3 e pelas consorciadas em face da Petrobras em que as autoras requerem: a) seja declarada inválida a rescisão do contrato pretendida pela Petrobras, com a conseqüente impossibilidade de execução das garantias contratuais; b) seja declarada a inexigibilidade das multas aplicadas pela Petrobras; c) o pagamento dos valores já reconhecidos como devidos, além dos custos adicionais incorridos pelo Consórcio; d) indenização ampla pelos danos materiais e imateriais causados; e) seja declarada a inexigibilidade dos juros previstos nos Aditivos 15 e 20.

Valor da causa: R\$ 2.000.000,00 (dois milhões de reais).

Valor econômico envolvido: R\$ 1.541.340.006,56*

Probabilidade de êxito pela Galvão Engenharia: Possível

Status atual: Atualmente, a perícia técnica está em curso. Uma primeira reunião entre peritos e assistentes técnicos das partes foi realizada em 06.03.2018. Aguardando a conclusão da perícia e entrega do laudo.

Handwritten signature of Pedro Costa

Pedro Costa
OAB/RJ 97.550

* O Valor envolvido foi atualizado até setembro/2015
1504132v1



Rio de Janeiro, 28 de novembro de 2018

3) Refinaria Abreu e Lima áreas Off-Site – Contrato nº 8500.0000080.10-2

Procedimento Arbitral nº 45/2015/SEC3

Data da instauração: 22.05.2015

Câmara de Arbitragem: Centro de Arbitragem e Mediação da Câmara de Comércio Brasil-Canadá (“CAM/CCBC”)

Requerente: Galvão Engenharia S/A – Em Recuperação Judicial

Requerida: Petróleo Brasileiro S/A - Petrobras

Objeto: Arbitragem instaurada por Galvão Engenharia S/A – Em Recuperação Judicial em face da Petrobras, em que a Requerente pretende a condenação da Requerida ao pagamento dos valores devidos no âmbito de contrato para execução dos serviços de infraestrutura civil e interligações elétricas nas áreas OFF-SITE da Refinaria Abreu e Lima, celebrado em 10.09.2010.

Valor da causa: R\$ 288.486.202,90 (valor fixado pela Tribunal Arbitral, na Ordem Processual nº 02, tendo em vista o somatório dos pleitos líquidos formulados pela Galvão em Alegações Iniciais).

Valor econômico envolvido: R\$ 367.660,470,06

Probabilidade de êxito pela Galvão Engenharia: Possível

Status atual: O Perito protocolou o laudo pericial. As partes devem apresentar manifestação sobre o laudo.

Em 22.06.2018, as Partes apresentaram as suas manifestações jurídicas, bem como os respectivos laudos divergentes elaborados por suas assistências técnicas.

Em 06.09.2018, as partes se manifestaram sobre os laudos divergentes apresentados.

Em 08.10.2018, o perito apresentou o laudo complementar esclarecendo as questões apresentadas pelas partes nos laudos divergentes.

Em 30.11.2018, as partes devem apresentar os quesitos suplementares deferidos, bem como indicar as testemunhas que pretendem ouvir na audiência.



Pedro Costa
OAB/RJ 97.550

* O Valor envolvido foi atualizado até setembro/2015
1504132v1

SERGIO BERMUDEZ

ADVOGADOS

14.931

SERGIO BERMUDEZ
MARC O VIEIRA SOUTO COSTA FERREIRA
MARCELO FONTES
ALEXANDRE SIGMARINGA SEIXAS
GUILHERME VALDETARO MATHIAS
ROBERTO SARDINHA JUNIOR
MARCELO LAMEGO CARPENTER
ANTONIO CARLOS VELLOSO FILHO
FABIANO ROBALINHO CAVALCANTI
MARIA AZEVEDO SALGADO (1973-2017)
MARC O AURELIO DE ALMEIDA ALVES
FRIC GERARTE PESTRE
VITOR FERREIRA ALVES DE BRITO
ANDRÉ SILVEIRA
RODRIGO TANNURI
FREDERICO FERREIRA
ANTONELLA MARQUES CONSENTINO
MARCELO GONÇALVES
RICARDO SILVA MAEJADU
CAROLINA CARLOS FRANCISCO
ANDRÉ CHATEAUBRIANT MATHIAS
PHILIPPE HERCULANO
ELIS FALCÃO FERRELL LEBRÃO
WISSEM FREILICH
RICARDO LORETTI HENRIQ
JAIME HENRIQUE PORCHAT SENCO
GRISSIA RIBEIRO VENANCIO
MARCELO BOKA VEIGA
ADILSON VIEIRA MAÇARU FILHO

CARTANO BERENGUER
ANA PAULA DE PAULA
ALEXANDRE FONSECA
PEDRO HENRIQUE CARVALHO
RAFAELA FUCCI
RENATO RESENDE BENEZUI
ALESSANDRA MARTIN
PEDRO HENRIQUE NUNES
GABRIEL DE ORLEANS F BRAGANÇA
GABRIEL PRISCO PARAISO
GU OSMAR FEITOSA LIMA MENDES
FLÁVIO JARDIM
GUILHERME COELHO
LIVIA KEDA
ALLAN BARCELLOS DE OLIVEIRA
PAULO BONATO
RENATO DA DEIRA OPARA BRAZI
VICTOR NADER SULLAN LAMAS
GUILHERME GUT RAFFIITA
JOÃO ZACHARIAS TE SA
SERGIO NASCIMENTO
VICINHA MENEZES
MARIO HERR
VALTER SPILLO DE ANDREIA
BERNARDINO NOVIS
LUIS TOMAS ALVES DE ANDRADE
MARCOS MARES GUJA
ROBERTA RASCIO SAITO
ANTONIA DE ARAUJO LIMA

GUSTAVO FIGUEIREDO GSSCHWEND
ANA LUISA BARRETO SALOMÃO
PAULA MELLO
RAFAEL MOCARZEL
CONRADO RAUNHETTI
THAIS VASCONCELOS DE SA
BRUNO FARTRA
FÁBIO MANTJANO PRINCEPE
MATHIEUS SOUBHIA SANCHES
MARCELO SÓZRAL RINTO
JOÃO PEDRO SION
THIAGO RAVELL
ISABEL SARAIVA BRAGA
GABRIEL ARAUJO
KLAUS LUCAS PASCOAL REVELACQUA
MARIA AGRIMANNA LOBO LEAO DE MATIUS
EDUARDA SIMONIE
CAROLINA SIMONIE
JESSICA BAÇU
GISELE KARI RAVELLI
MARTINA VILE
MATEUS RIBEIRO LEMUS
GABRIEL FERREIRA ALVES
THIAGO CEREJA DE MELLO
GABRIEL FRANCISCO DE LIMA
ANA JULIA G. MONTE DE ARAÇAO
FRANCISCO DEL NEGRO TODESCAN
FELIPE GUTLERNER
EMANUELLA BARROS

IAN VON NIEMEYER
ANA LUIZA PAES
JULIANA TONINI
BERNARDO BARBOZA
PAOLA PRADO
ANDRÉ PORTELLA
GIOVANNA CASARIN
LUIZ FELIPE SOUZA
ANA VICTORIA PELLICCIONE DA CUNHA
VINICIUS CONCEIÇÃO
LEANDRO PORTO
LUCAS REIS LIMA
ANA CAROLINA MUSA
RENATA AULER MONTEIRO
ANA GABRIELA LEITE RIBEIRO
BEATRIZ LOPES MARINHO
JULIA SPADOLLI MAHFIJ
GABRIEL SPUCH
PAOLA HANNAE TAKAYABASI
DIEGO BORGHETTI DE QUEIROZ CAMPOS
CONRADO RES
AMARO MARINO DE ALMEIDA (1911-1998)
HELIO CARVALHO COMES (1914-2004)
SERGI FERNANDO VIEIRA DE MATHIAS
SILVANO BERTRO VELLOSO RINTO
ELENA LANDAU
PEDRO MARINHO NUNES
MARCUS FAVER

Rio de Janeiro, 28 de novembro de 2018.

À
Galvão Engenharia
A/C Dra. Kamila Soares de Lima (klima@galvao.com)
Via e-mail

Prezados Senhores,

Atendendo à solicitação de V. Sas., encaminho, em anexo, relatório atualizado dos processos n°s 0420253-77.2016.8.19.0001 e 0117528-23.2018.8.19.0001, que se encontram sob o patrocínio deste escritório.

Fico à disposição para quaisquer esclarecimentos necessários.

Atenciosamente,


Isabel Saraiva Braga
OAB/RJ 189.110

RIO DE JANEIRO
Praça XV de Novembro, 20 - 7ª e 8ª andares
CEP 20010-010 | Centro | Rio de Janeiro - RJ
Tel 21 3221-3000

SÃO PAULO
Rua Prof. Aílton Innocenti, 165 - 9ª andar
CEP 04538-000 | São Paulo - SP
Tel 11 3549-6900

BRASÍLIA
Sítio Cl 14, Conjunto C5 casa 01
CEP 71640-055 | Brasília - DF
Tel 61 3212-1200

BELO HORIZONTE
Rua Antônio de Albuquerque 194, sl 1601
CEP 30112-010 | Savassi | Belo Horizonte - MG
Tel 31 3029-7750

14.432

COMPERJ URE

CONTRATO N° 0858.0085780.13.2

1.

Processo n°: 0420253-77.2016.8.19.0001
Ação Ordinária
Data de distribuição: 07.12.2016
Juízo: 47ª Vara Cível da Capital do Estado do Rio de Janeiro
Autor: Consórcio Queiroz Galvão - Galvão - Iesa - Tecna
Réu: Petróleo Brasileiro S/A - Petrobras
Objeto: Ação em que o Consórcio QGGIT busca reparação pelos prejuízos causados pela Petrobrás em razão do encerramento prematuro do contrato n° 0858.0085780.13.2, cujo objeto era o fornecimento de bens e prestação de determinados serviços para o desenho, construção, montagem e comissionamento de Unidades Industriais no COMPERJ; bem como de prejuízos sofridos pelo Consórcio ao longo da execução do instrumento, tais como a majoração dos tributos incidentes sobre os serviços e despesas extraordinárias decorrentes de impedimento acesso ao COMPERJ.
Valor da causa: R\$ 91.829.497,44
Probabilidade de êxito pela Galvão Engenharia: Possível

Status atual:

- Em 19.12.2017 O juiz nomeou o perito para condução da perícia de engenharia e este apresentou a sua proposta de honorários.
- Em 03.05.2018 a Petrobras apresentou manifestação requerendo a oitiva do perito visando a redução do valor apresentado na proposta de honorários.
- Em 14.05.2018 o Perito se manifestou, objetivando demonstrar a coerência dos honorários.
- Em 09.07.2018 o Juiz homologou o valor dos honorários.
- Em 08.08.2018 as partes apresentaram comprovante de pagamento dos honorários periciais.
- Em 18.10.2018 foi realizada audiência para esclarecimento dos pontos que serão tratados na perícia. Em fase de realização de perícia.

04433

COMPERJ HDT

CONTRATO N° 0800.0060702.10.2

1.

Processo n°: 0117528-23.2018.8.19.0001
Ação Ordinária
Data de distribuição: 18.05.2018
Juízo: 21ª Vara Cível da Capital do Estado do Rio de Janeiro
Autor: Consórcio Queiroz Galvão - Iesa - Galvão
Réu: Petróleo Brasileiro S/A - Petrobras
Objeto: Ação em que o Consórcio QGGIT busca reparação pelos prejuízos causados pela Petrobrás em razão do encerramento prematuro do contrato n° 0800.0060702.10.2, cujo objeto era o fornecimento de bens e prestação de determinados serviços para o desenho, construção, montagem e comissionamento de Unidades Industriais no COMPERJ; bem como dos prejuízos sofridos pelo Consórcio em razão da impossibilidade de retirada dos materiais de propriedade do Consórcio do site. Além disso, busca-se pagamento relativo a serviços e fornecimentos realizados, mas não pagos pela Petrobras, bem como o ressarcimento da retenção contratual.

Valor da causa: R\$ 17.225.940,99

Probabilidade de êxito pela Galvão Engenharia: Possível

Status atual:

- Em 18.05.2018, a ação foi distribuída.
- Em 22.05.2018, foi certificada a necessidade de complementação de custas.
- Em 17.08.2018, foi juntado o AR de citação da Petrobras. O prazo para apresentação da contestação pela Petrobras encerra-se em 10.09.2018.
- Em 06.09.2018, a Petrobras apresentou contestação e reconvenção.
- Em 28.11.2018, apresentação de réplica e resposta à reconvenção pelo Consórcio.

Anexo V - Redução do Ativo Permanente da GESA

Ativo Imobilizado

2018

Código Conta	Descrição Conta	Janeiro	Fevereiro	Março	Abril	Mai	Junho	Julho	Agosto	Setembro	Outubro	Novembro
12202010001	TERRENOS	841	841	841	841	841	841	841	841	841	841	841
12202050002	EQTO AUX.DE CAMPO	1.811	1.811	1.811	1.811	1.811	1.811	1.811	1.811	1.811	1.811	1.811
12202050004	EQTO DE OFICINA	865	865	865	865	865	865	865	865	865	865	865
12202050010	IMOBILIZADO CONSORCIO	142.162	137.091	128.717	127.587	124.421	123.501	112.363	109.802	109.802	104.735	72.968
12202050094	(-) DEPRECIACÃO EQTO AUX.DE CAMPO	-1.062	-1.076	-1.091	-1.106	-1.121	-1.136	-1.152	-1.167	-1.182	-1.197	-1.211
12202050096	(-) DEPRECIACÃO EQTO DE OFICINA	-585	-590	-594	-599	-603	-608	-613	-617	-622	-626	-630
12202050999	DEPRECIACOES CONSORICOS	-110.462	-107.906	-103.950	-103.815	-102.174	-101.628	-93.825	-92.263	-92.263	-89.218	-64.534
12202060001	VEICULOS	14.493	14.493	14.493	14.493	14.493	14.493	14.493	14.493	14.493	14.493	14.493
12202060098	(-) DEPRECIACÃO VEICULOS	-14.493	-14.493	-14.493	-14.493	-14.493	-14.493	-14.493	-14.493	-14.493	-14.493	-14.493
12202060099	DEPREC. VEICULOS - CPCS	5.647	5.547	5.436	5.329	5.218	5.111	5.000	4.890	4.782	4.674	4.565
12202070001	MOVEIS E UTENSILIOS	1.527	1.527	1.527	1.527	1.527	1.527	1.527	1.527	1.527	1.527	1.527
12202070099	(-) DEPRECIACÃO MOVEIS E UTENSILIOS	-1.244	-1.251	-1.258	-1.265	-1.272	-1.279	-1.286	-1.293	-1.300	-1.307	-1.314
12202080001	COMPUTADORES E PERIFERICOS	7.480	7.480	7.480	7.480	7.480	7.480	7.480	7.480	7.480	7.480	7.480
12202080099	(-) DEPRECIACÃO COMPUTADORES E PERIFERIC	-7.474	-7.479	-7.479	-7.479	-7.480	-7.480	-7.480	-7.480	-7.480	-7.480	-7.480
12202090001	EQUIPAMENTOS DE INSTALACAO	878	878	878	878	878	878	878	878	878	878	878
12202090099	(-) DEPRECIACÃO EQUIPAMENTOS DE INSTALAC	-542	-647	-653	-658	-664	-669	-674	-680	-685	-691	-696
	Total Geral	39.741	37.091	32.531	31.396	29.727	29.014	25.736	24.593	24.454	17.618	10.703

P. 430