

**EXMO. SR. DR. JUIZ DE DIREITO DA 1ª VARA DE FALÊNCIAS E RECUPERAÇÕES JUDICIAIS
DA COMARCA DA CAPITAL DO ESTADO DE SÃO PAULO**

Incidente nº 0062825-78.2017.8.26.0100

(Recuperação Judicial nº. 1072469-28.2017.8.26.0100)

O **ADMINISTRADOR JUDICIAL** (Escritório de Advocacia Arnaldo Wald), nomeado no processo de Recuperação Judicial de **ISOLUX CORSAN DO BRASIL S.A. E OUTROS**, vem, respeitosamente, em atenção à r. decisão de fls. 3330/3336, item 1.5, apresentar o Relatório Mensal de Atividades, referente ao mês de agosto de 2018, anexo **(doc. 1)**.

Termos em que,

Pede deferimento.

São Paulo, 11 de outubro de 2018.


ESCRITÓRIO DE ADVOCACIA ARNALDO WALD
Administrador Judicial

RECUPERAÇÃO JUDICIAL GRUPO ISOLUX BRASIL

RELATÓRIO MENSAL DE ATIVIDADE

Agosto de 2018

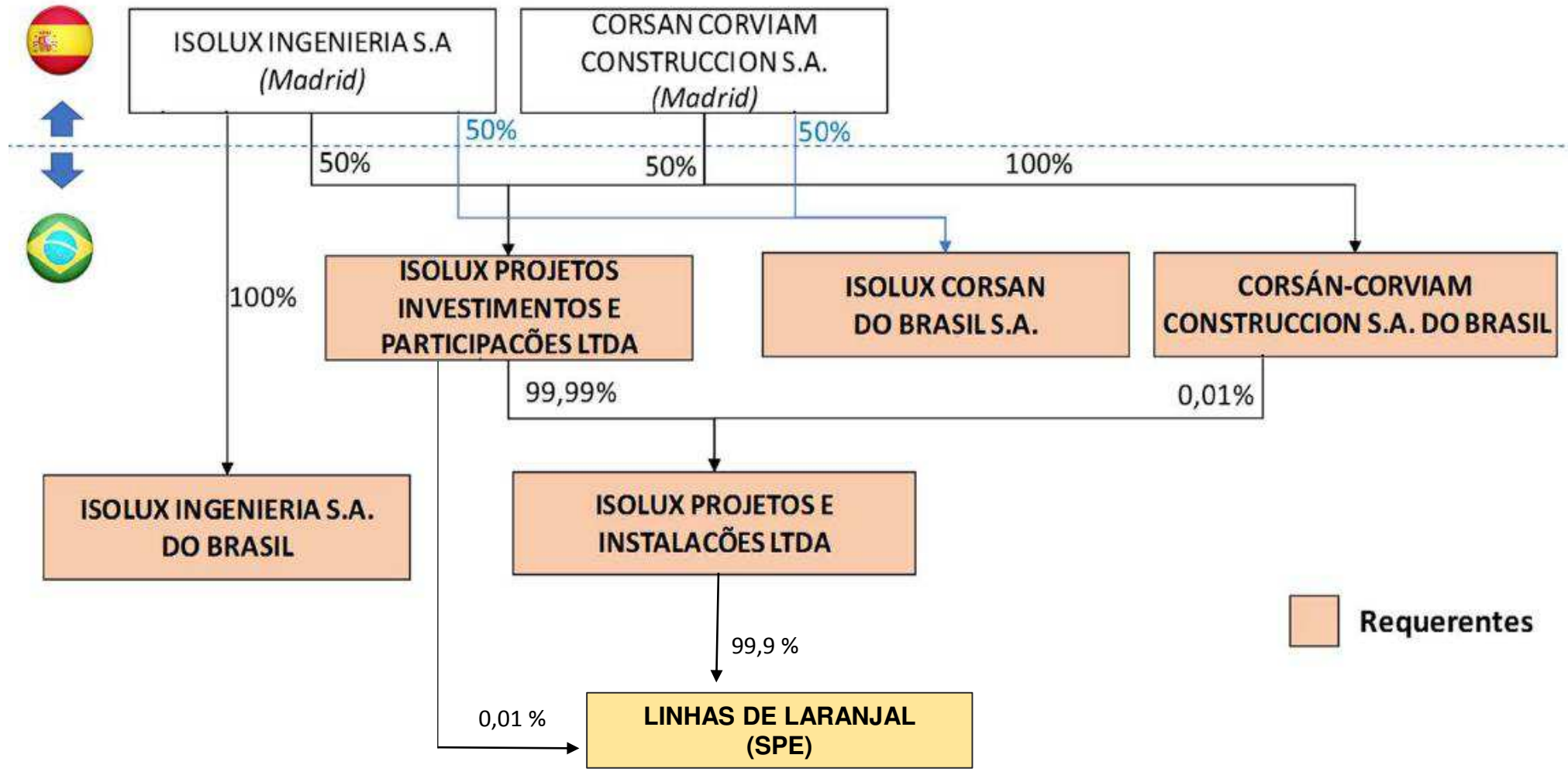
I. Introdução	3/4
II. Organograma.....	5
III. Informações Financeiras:	
i. Consolidado Grupo Isolux.....	6/8
ii. Corsán-Corviam Construccion S.A. do Brasil.....	9/13
iii. Isolux Corsán do Brasil S.A.....	14/16
iv. Isolux Ingenieria S.A. do Brasil.....	17/20
v. Isolux Projetos e Instalações Ltda.....	21/25
vi. Isolux Projetos, Investimentos e Participações Ltda.....	26/28
IV. Informações Sobre Recursos Humanos.....	29

- Este relatório tem por objetivo apresentar a situação das recuperandas Corsán-Corviam Construcción S.A do Brasil (filial de sociedade estrangeira), Isolux Ingenieria S.A do Brasil (filial de sociedade estrangeira), Isolux Projetos e Instalações Ltda., Isolux Projetos Investimentos e Participações Ltda. e Isolux Corsán do Brasil, que integram o Grupo Isolux Brasil, no mês de Agosto de 2018.

- Serviram de base para a sua elaboração as informações solicitadas e prestadas pelas devedoras, além de documentos por elas fornecidos, tais como:
 - ✓ *Demonstrações Financeiras* (Balanço Patrimonial, Demonstração dos Resultados do Exercício, Demonstração do Fluxo de Caixa e Demonstração da Mutaç o do Patrim nio L quido) individuais de cada uma das recuperandas de Julho/18 e Agosto/18;
 - ✓ *Relat rio Fiscal* (impostos incorridos e pagos em Agosto/18);
 - ✓ *Relat rio RH* (relat rio de pessoal em Agosto/18);
 - ✓ *Fluxo de Caixa Direto* (todas as entradas e sa das monet rias ou todos os recebimentos e pagamentos de Agosto/18) individual de cada uma das recuperandas com as explica es das diferen as entre esse relat rio e o *Balan o Patrimonial*;
 - ✓ *Extratos banc rios*; e
 - ✓ *Comprovantes de pagamentos*.

- Outra fonte para elabora o deste relat rio foram as respostas a d vidas por n s formuladas, com questionamentos de diversos aspectos, seja do passivo seja do ativo de cada uma das empresas.

- Para conferência sobre o efetivo recolhimento de impostos, solicitamos e recebemos os extratos bancários comprovando o pagamento dos valores relativos a débitos fiscais, o mesmo ocorrendo com os pagamentos dos valores relativos às despesas de pessoal.
- As informações obtidas, ressalte-se, não foram auditadas por empresa independente. Preocupamo-nos, todavia, em obter a confirmação de informações prestadas por meio de documentos igualmente solicitados e examinados.
- Particularidade das recuperandas, no tocante à contabilidade, é o lançamento, a título de receitas, logo após a medição periódica da obra. Isto é, não se aguarda a nota fiscal para o registro contábil.
- A situação financeira é apresentada de forma individualizada, por empresa em recuperação. Algumas informações foram consolidadas, considerado o Grupo Isolux, especialmente o fluxo de caixa e o recolhimento de tributos.
- Esperamos ter cumprido o desiderato da lei e colocamo-nos à disposição do MM. Juiz e também dos credores para outros esclarecimentos que julgarem necessários.



Agosto/18 - R\$ mil						
	<u>Corsán-Corviam</u>	<u>Isolux Corsán do Brasil</u>	<u>Isolux Ingenieria</u>	<u>Isolux Projetos e Instalações</u>	<u>Isolux Projetos, Investimentos e Participações</u>	<u>Consolidado Grupo Isolux</u>
Resultados do Grupo						
Receita líquida de vendas e serviços	1.068	0	0	91	0	1.159
Custo das vendas e serviços	(985)	0	0	425	0	(560)
Lucro Bruto	83	0	0	516	0	599
Despesas comerciais	0	0	0	0	0	0
Despesas administrativas	(79)	(8)	(3)	(348)	0	(438)
Outras receitas (despesas) líquidas	126	0	0	303	0	429
Lucro Operacional	130	(8)	(3)	471	0	590
Receitas financeiras	14	0	0	692	0	706
Despesas financeiras	(67)	0	(33)	(58)	0	(158)
Lucro antes do IR e da CSLL	77	(8)	(36)	1.105	0	1.138
IR e CSLL correntes	0	0	0	0	0	0
IR e CSLL diferidos	0	0	0	0	0	0
Lucro líquido do exercício	77	(8)	(36)	1.105	0	1.138
Contas a Receber de Clientes	168.006	395	8.092	16.248	0	192.741
Imobilizado	223	0	0	5.940	0	6.163
Fornecedores	51.272	8.759	17.796	109.198	0	187.025
Empréstimos e Financiamentos	66.429	0	0	40.967	138.008	245.404

Ao lado, é apresentado o **Resultado Consolidado** de cada recuperanda, bem como do Grupo Isolux, referente ao mês de Agosto/18, com os principais destaques abaixo:

- O Faturamento Líquido das Recuperandas no mês de Agosto/18 atingiu R\$ 1,2 milhões, principalmente em função do Consórcio do Rodoanel na Corsán-Corviam.
- O Custo das vendas e serviços no mês atingiram R\$ 560 mil. O Resultado Operacional em Agosto/18 atingiu o valor de R\$ 590 mil.
- As Despesas Financeiras do Grupo Isolux atingiram R\$ 158 mil nesse mês.
- No mês de Agosto/18, portanto, as recuperandas (o Grupo) apresentaram atividade operacional com resultado líquido de R\$ 1,1 milhões.

Valores em R\$ mil	<u>Corsan-Corviam</u>	<u>Isolux Corsán do Brasil</u>	<u>Isolux Ingenieria</u>	<u>Isolux Projetos e Instalações</u>	<u>Isolux Projetos, Investimentos e Participações</u>	<u>Consolidado Grupo Isolux</u>
Saldo inicial	0	0	0	45	0	46
Entradas	907	7	3	1.500	0	2.416
RECEBIMENTO	0	0	0	424	0	424
RECEBIMENTO JUDICIAL	0	0	0	9	0	9
Transf. entre Contas de Partes Relacionadas	907	7	3	1.067	0	1.983
Saídas	(907)	(7)	(3)	(1.532)	0	(2.449)
ARBITRAGEM METRO	(79)	0	0	0	0	(79)
DESPESAS DIVERSAS	(131)	(0)	(0)	(38)	0	(169)
JURÍDICO - RECURSO/EXECUÇÃO	(12)	0	0	(9)	0	(21)
IMPOSTOS - PARCELADO	0	0	0	(41)	0	(41)
RECURSOS HUMANOS	(183)	(6)	0	(2)	0	(191)
RECUPERAÇÃO JUDICIAL	(1)	0	0	(131)	0	(132)
JURÍDICO - ESCRITÓRIO	(0)	0	0	(123)	0	(123)
FOLHA	(113)	0	0	(5)	0	(118)
IMPOSTOS	(9)	0	(3)	(14)	0	(25)
IMPOSTOS - FOLHA	(258)	(0)	0	(0)	0	(258)
IMPOSTOS - FATURAMENTO	(0)	0	0	(1)	0	(1)
Transf. entre Contas de Partes Relacionadas	(122)	0	0	(1.168)	0	(1.290)
Saldo final	0	0	0	13	0	13

Ao lado é apresentado o **Fluxo de entradas e saídas** de cada empresa recuperanda e o consolidado do grupo Isolux para o mês de Agosto/18, merecendo destaque:

- O Grupo Isolux obteve entradas de caixa que somam R\$ 433 mil. Os valores são referentes ao Aporte da Água Limpa (R\$ 100 mil), a Norte Energia (R\$ 324 mil) e Recebimento Judicial (R\$ 9 mil).
- Das saídas de caixa relacionadas, as despesas de maior relevância são aquelas associadas a despesas com pessoal (R\$ 567 mil) e questões jurídicas (R\$ 144 mil).
- Analisamos os extratos bancários de conta-corrente das recuperandas, identificamos e conferimos os depósitos relativos às entradas, bem como os pagamentos das principais despesas, e estão em conformidade com as Demonstrações de Resultado apresentadas.
- O saldo da conta-corrente e aplicações financeiras de partes relacionadas é de R\$ 5,4 milhões.

- No mês de Agosto/18 o Grupo efetuou pagamento de impostos no total de R\$ 286 mil, conforme detalhado abaixo, cujos pagamentos foram conferidos:

Impostos Pagos	Corsan-Corviam	Isolux Corsan do Brasil	Isolux Projetos e Instalações	Isolux Ingenieria	Linha 15	Consolidado Grupo Isolux
FGTS	-142.336,47	-132,47	-212,50	0,00	0,00	-142.681,44
INSS	-82.175,84	0,00	-241,34	0,00	0,00	-82.417,18
IRRF	-35.571,88	0,00	-3.225,32	0,00	0,00	-38.797,20
ISS	0,00	0,00	-87,76	0,00	0,00	-87,76
PCC	-6.878,83	0,00	-9.998,49	0,00	0,00	-16.877,32
PIS/COFINS	-28,42	0,00	-1.303,17	0,00	0,00	-1.331,59
DEB	0,00	0,00	0,00	0,00	-1.178,62	-1.178,62
MULTA	0,00	0,00	0,00	-2.703,38	0,00	-2.703,38
Total	-266.991,44	-132,47	-15.068,58	-2.703,38	-1.178,62	-286.074,49

- As informações sobre os impostos pagos pelas empresas estão em concordância com as movimentações de caixa e extratos bancários apresentados.

- A empresa atua no Consórcio do Rodoanel – Trecho Norte – Lote 1, sendo sua participação de 50%. Em Agosto/18 essa obra gerou uma Receita Líquida de R\$ 1,1 milhões.

Valores em R\$ mil	31/07/2018	31/08/2018	Variação
	Não auditada	Não auditada	
Ativo	198.162	199.185	1.023
Circulante	183.471	184.504	1.033
Caixa e equivalentes de caixa	242	131	(111)
Contas a receber de clientes	166.837	168.006	1.169
Estoques	177	177	0
Adiantamento a fornecedores	1.221	1.221	0
Impostos a recuperar	10.318	10.318	0
Despesas antecipadas	1.491	1.479	(12)
Outros ativos	3.185	3.172	(13)
Não Circulante	14.691	14.681	(10)
Realizável a longo prazo	14.455	14.456	1
Mútuo a receber de partes relacionadas	16	17	1
Ativo fiscal diferido	13443	13443	0
Outros ativos de longo prazo	996	996	0
Imobilizado	233	223	(10)
Intangível	3	2	(1)

Balanzo Patrimonial – Ativos

Diante do Balanço Patrimonial, referente aos meses de Julho e Agosto da empresa Corsán-Corviam Construccion S.A do Brasil, destacamos o seguinte a respeito das principais variações:

- A variação no “Contas a receber de clientes” refere-se a movimentações do Consórcio Rodoanel.
- A redução no imobilizado ocorreu por conta de depreciação.

Valores em R\$ mil	<u>31/07/2018</u>	<u>31/08/2018</u>	Variação
	Não auditada	Não auditada	
Passivo e patrimônio líquido	198.162	199.185	1.023
Circulante	186.559	186.718	159
Empréstimos e financiamentos curto prazo	66.429	66.429	0
Fornecedores - RJ	42.942	42.942	0
Fornecedores	51.554	51.272	(282)
Fornecedores - partes relacionadas	77	77	0
Mutuo a pagar a partes relacionadas	0	0	0
Obrigações sociais	3.511	3.642	131
Obrigações tributárias	22.045	22.350	305
Outras contas a pagar	1	6	5
Não circulante	21.606	22.393	787
Empréstimos e financiamentos longo prazo	0	0	0
Mútuo a pagar a partes relacionadas	15.962	16.752	790
Provisão para contingências	3.291	3.291	0
Outras contas a pagar de longo prazo	2.353	2.350	(3)
Patrimônio Líquido	(10.003)	(9.926)	77
Capital social	15.005	15.005	0
Lucros/Prejuízos acumulados	(25.008)	(24.931)	77

Balanco Patrimonial – Passivos

Diante do Balanço Patrimonial, referente aos meses de Julho e Agosto da empresa Corsán-Corviam Construccion S.A do Brasil, destacamos o seguinte a respeito das principais variações:

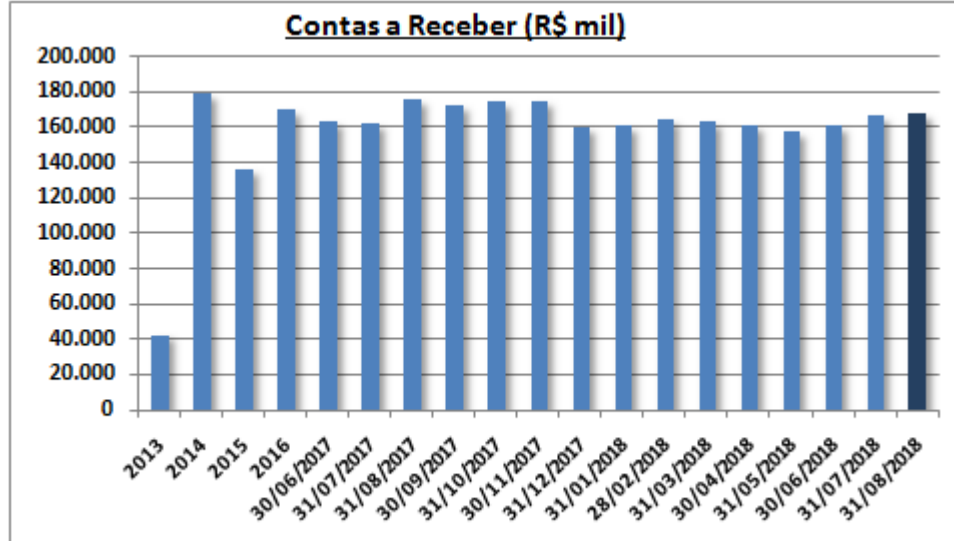
- A variação refere-se a movimentações de mútuo entre a Corsán-Corviam e outras empresas do Grupo Isolux.

Valores em R\$ mil	<u>31/07/2018</u>	<u>31/08/2018</u>	<u>Variação</u>
Demonstração do Resultado do Exercício	Não auditada	Não auditada	
Receita líquida de vendas e serviços	28.321	29.389	1.068 ¹
Custo das vendas e serviços	(30.445)	(31.430)	(985) ²
Lucro Bruto	(2.124)	(2.041)	83
Despesas comerciais	0	0	0
Despesas administrativas	(1.089)	(1.168)	(79)
Outras receitas (despesas) líquidas	2.477	2.603	126
Lucro Operacional	(736)	(606)	130
Receitas financeiras	(10)	4	14
Despesas financeiras	(1.000)	(1.067)	(67)
Lucro antes do IR e da CSLL	(1.746)	(1.669)	77
IR e CSLL correntes	0	0	0
IR e CSLL diferidos	0	0	0
Lucro líquido do exercício	(1.746)	(1.669)	77

Demonstração de Resultado

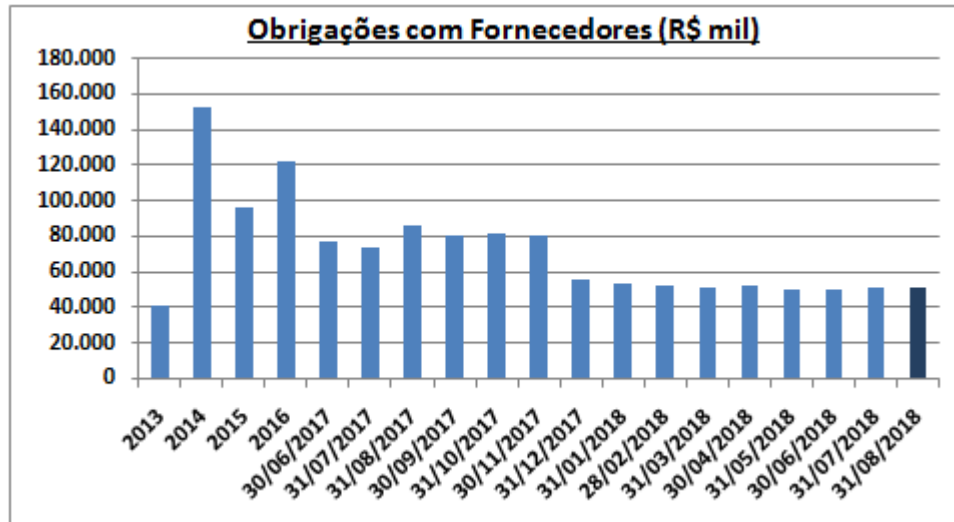
Diante da Demonstração de Resultado, referente ao mês de Agosto da empresa Corsán-Corviam Construccion S.A do Brasil, destacamos o seguinte a respeito das principais variações:

1. A "Receita Líquida" de R\$ 1,1 milhão refere-se ao Faturamento do Consórcio Rodoanel.
2. O "Custo das vendas e serviços" refere-se aos custos incorridos no Consórcio Rodoanel.



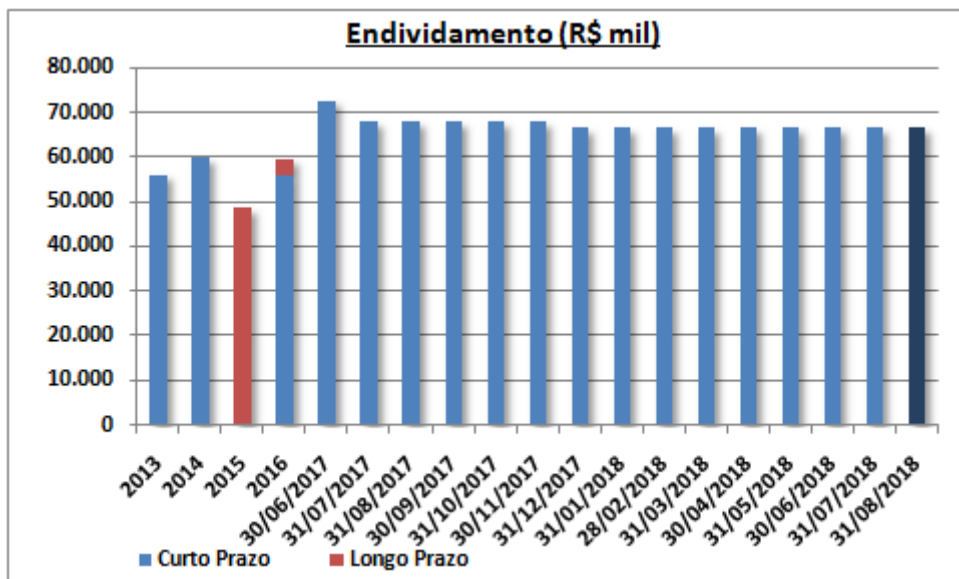
Destaque

As Contas a Receber da Companhia aumentaram em R\$ 1,2 milhão no mês de Agosto/18. Cabe lembrar que esses valores são recebidos no Consórcio e a contabilidade da Corsán-Corviam considera 50% dos valores contabilizados no Consórcio.



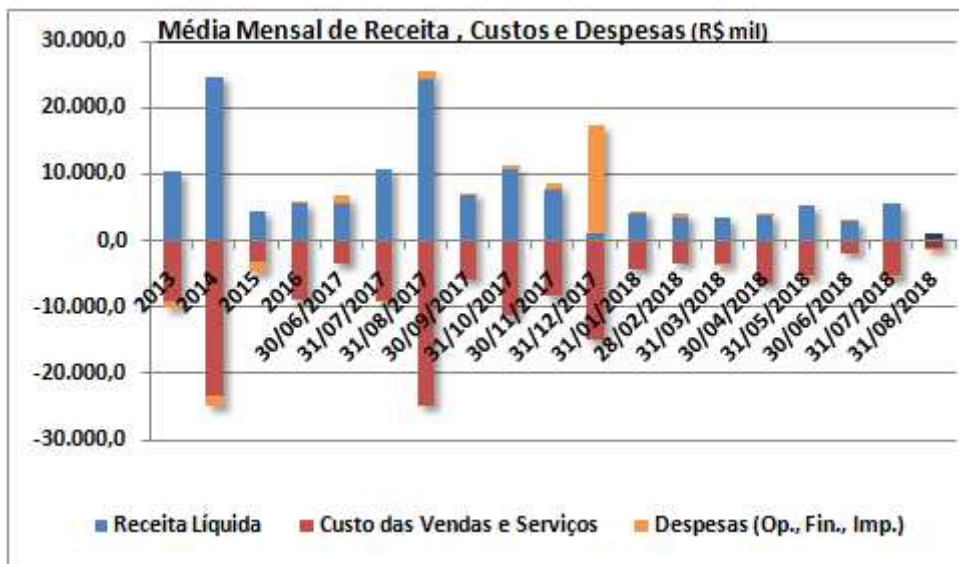
Destaque

As variações nas obrigações com Fornecedores ocorreram em sua maioria no Consórcio do Rodoanel e são contabilizadas na Corsán-Corviam de acordo com sua participação.



Destaque

A dívida da empresa se manteve sem variação no mês de Agosto/18 em relação a Julho/18.



Destaque

A Receita Líquida da empresa no mês de Agosto/18 foi de aproximadamente R\$ 1,1 milhão. A empresa apresentou Lucro Líquido de R\$ 77 mil.

- A Isolux Corsán do Brasil não possui operações ativas. Por outro lado a empresa ainda possui despesas de funcionamento, que são suportadas pelas outras empresas do Grupo Isolux. Não ocorreram movimentos contábeis relevantes no mês de Agosto/18.

Valores em R\$ mil	<u>31/07/2018</u>	<u>31/08/2018</u>	
	Não auditada	Não auditada	Varição
Ativo	21.866	21.867	1
Circulante	5.262	5.262	0
Caixa e equivalentes de caixa	6	6	0
Contas a receber de clientes	392	395	3
Contas a receber de clientes - partes relacionadas	1.150	1.150	0
Adiantamento a fornecedores	2.326	2.323	(3)
Despesas antecipadas	71	71	0
Estoques	0	0	0
Tributos e Contribuições Sociais a Compensar	1.317	1.317	0
Outros ativos	0	0	0
Não Circulante	16.604	16.605	1
Realizável a longo prazo	16.604	16.605	1
Mútuo a receber de partes relacionadas	324	324	0
Ativo diferido	7.448	7.448	0
Participações em consórcios	0	0	0
Depósitos Vinculados ou Restituíveis	8.832	8.833	1
Imobilizado	0	0	0
Intangível	0	0	0

- Não ocorreram movimentos contábeis relevantes no mês de Agosto/18.

Valores em R\$ mil	<u>31/07/2018</u>	<u>31/08/2018</u>	
	Não auditada	Não auditada	Varição
Passivo e patrimônio líquido	21.866	21.867	1
Circulante	11.357	11.359	2
Empréstimos e financiamentos curto prazo	0	0	0
Fornecedores - RJ	253	253	0
Fornecedores	8.757	8.759	2
Fornecedores - Partes relacionadas	646	646	0
Obrigações sociais	175	175	0
Obrigações tributárias	1.526	1.526	0
Não circulante	93.959	93.966	7
Mútuo a pagar a partes relacionadas	90.367	90.374	7
Provisão para devedores duvidosos	0	0	0
Provisão para contingências	3.592	3.592	0
Patrimônio Líquido	(83.450)	(83.458)	(8)
Capital social	33.398	33.398	0
Lucros/Prejuízos acumulados	(116.848)	(116.856)	(8)

- Não ocorreram movimentos contábeis relevantes no mês de Agosto/18.

Valores em R\$ mil	<u>31/07/2018</u>	<u>31/08/2018</u>	
Demonstração do Resultado do Exercício	Não auditada	Não auditada	Variação
Receita líquida de vendas e serviços	0	0	0
Custo das vendas e serviços	0	0	0
Lucro Bruto	0	0	0
Despesas administrativas	(452)	(460)	(8)
Outras receitas (despesas) líquidas	1.740	1.740	0
Lucro Operacional	1.288	1.280	(8)
Receitas/Despesas financeiras	(2)	(2)	0
Lucro antes do IR e da CSLL	1.286	1.278	(8)
IR e CSLL correntes	0	0	0
IR e CSLL diferidos	0	0	0
Lucro líquido do exercício	1.286	1.278	(8)

- A Isolux Ingenieria participa do Consórcio de Construção da Linha 15 do Metrô de São Paulo. Não ocorreram movimentos contábeis relevantes no mês de Agosto/18.

Valores em R\$ mil	<u>31/07/2018</u>	<u>31/08/2018</u>	Variação
	Não auditada	Não auditada	
Ativo	26.926	26.874	(52)
Circulante	20.152	20.132	(20)
Caixa e equivalentes de caixa	3.614	3.247	(367)
Contas a receber de clientes	8.092	8.092	0
Estoques	16	16	0
Adiantamento a fornecedores	3.263	3.263	0
Impostos a recuperar	619	619	0
Despesas antecipadas	36	36	0
Outros ativos	4.512	4.859	347
Não Circulante	6.774	6.742	(32)
Realizável a longo prazo	6.774	6.742	(32)
Mútuo a receber de partes relacionadas	2.857	2.825	(32)
Participações em consórcios	0	0	0
Ativo fiscal diferido	3.917	3.917	0
Imobilizado	0	0	0
Intangível	0	0	0

- Não ocorreram movimentos contábeis relevantes no mês de Agosto/18.

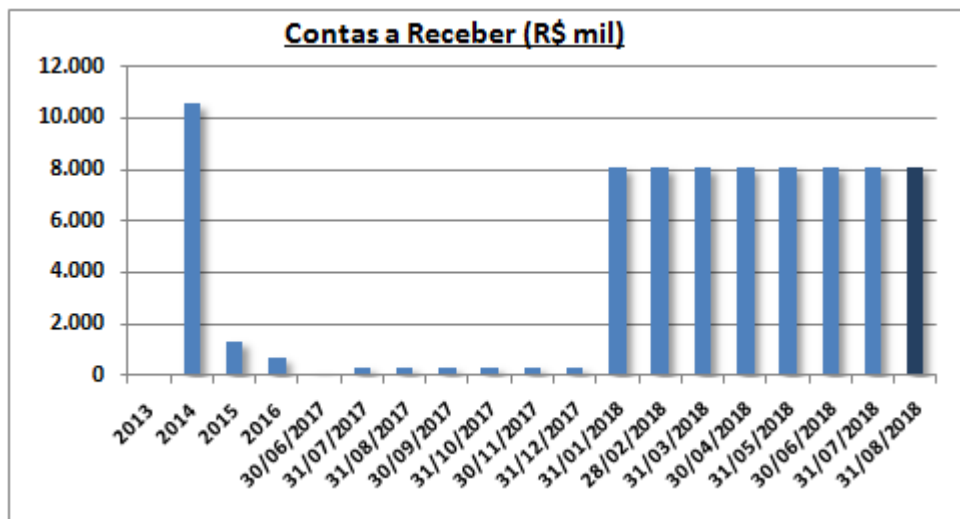
Valores em R\$ mil	<u>31/07/2018</u>	<u>31/08/2018</u>	Variação
	Não auditada	Não auditada	
Passivo e patrimônio líquido	26.926	26.874	(52)
Circulante	22.560	22.540	(20)
Empréstimos e financiamentos	0	0	0
Fornecedores - RJ	2.635	2.635	0
Fornecedores	17.815	17.796	(19)
Fornecedores - partes relacionadas	0	0	0
Obrigações sociais	189	189	0
Obrigações tributárias	1.921	1.920	(1)
Adiantamento de clientes	0	0	0
Outras contas a pagar	0	0	0
Não circulante	11.127	11.131	4
Mútuo a pagar a partes relacionadas	2.893	2.896	3
Provisão para contingências	0	0	0
Outras contas a pagar de longo prazo	8.234	8.235	1
Patrimônio Líquido	(6.761)	(6.797)	(36)
Capital social	5	5	0
Lucros/Prejuízos acumulados	(6.766)	(6.802)	(36)

Valores em R\$ mil	<u>31/07/2018</u>	<u>31/08/2018</u>	
Demonstração do Resultado do Exercício	Não auditada	Não auditada	Variação
Receita líquida de vendas e serviços	0	0	0
Custo das vendas e serviços	(58)	(58)	0
Lucro Bruto	(58)	(58)	0
Despesas comerciais	0	0	0
Despesas administrativas	0	(3)	(3) ¹
Outras receitas (despesas) líquidas	0	0	0
Lucro Operacional	(58)	(61)	(3)
Receitas financeiras	0	0	0
Despesas financeiras	(88)	(121)	(33) ²
Lucro antes do IR e da CSLL	(146)	(182)	(36)
IR e CSLL correntes	0	0	0
IR e CSLL diferidos	0	0	0
Lucro líquido do exercício	(146)	(182)	(36)

Demonstração de Resultado

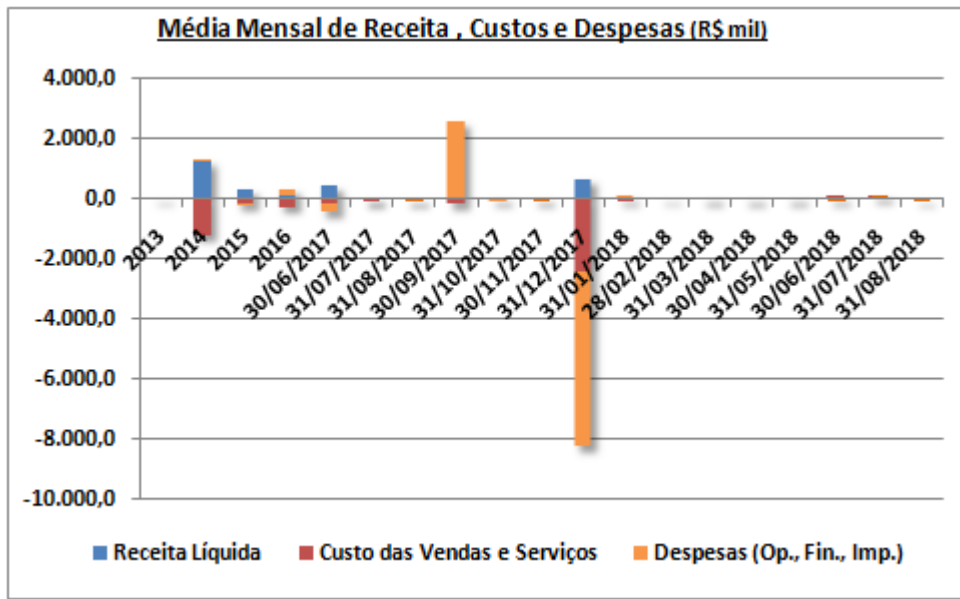
Diante da Demonstração de Resultado, referente ao mês de Agosto da empresa Isolux Ingenieria S.A. do Brasil, destacamos o seguinte a respeito das principais variações:

1. A variação em “Despesas administrativas” refere-se a Multa paga por atraso na entrega das ECF de 2016 e 2017.
2. A movimentação refere-se a variações cambiais.



Destaque

Não houve variações no "Contas a Receber" no mês de Agosto/18.



Destaque

O resultado líquido negativo de R\$ 36 mil apresentado no mês de Agosto/18 está associado à despesas administrativas e financeiras.

- A Isolux Projetos e Instalações Ltda. atua no Consórcio de Construção da Linha 15 do Metrô de São Paulo.

Valores em R\$ mil	31/07/2018	31/08/2018	Variação
	Não auditada	Não auditada	
Ativo	385.300	386.318	1.018
Circulante	119.685	119.955	270
Caixa e equivalentes de caixa	4.376	3.977	(399) ①
Contas a receber de clientes	16.274	16.248	(26)
Contas a receber de clientes - partes relacionadas	10.982	10.982	0
Estoques	749	749	0
Mútuo a receber de partes relacionadas	0	0	0
Adiantamento a fornecedores	6.492	6.493	1
Impostos a recuperar	17.653	17.655	2
Despesas antecipadas	12.959	13.650	691 ②
Outros ativos	50.200	50.201	1
Não Circulante	265.615	266.363	748
Realizável a longo prazo	259.590	260.379	789
Mútuo a receber de partes relacionadas	121.919	122.713	794 ③
Ativo fiscal diferido	121.700	121.700	0
Outros ativos de longo prazo	15.971	15.966	(5)
Investimentos	0	0	0
Imobilizado	5.978	5.940	(38)
Intangível	47	44	(3)

Balanco Patrimonial – Ativos

Diante do Balanço Patrimonial, referente aos meses de Julho e Agosto da empresa Isolux Projetos e Instalações Ltda., destacamos o seguinte a respeito das principais variações:

- A variação em “Caixa e equivalentes de caixa” refere-se a aportes da conta da Isolux Projetos e Instalações para a conta do Consórcio da Linha 17 do metrô.
- A movimentação refere-se a variações cambiais.
- A variação refere-se a movimentações de mútuo entre a Isolux Projetos e Instalações e outras empresas do Grupo Isolux.

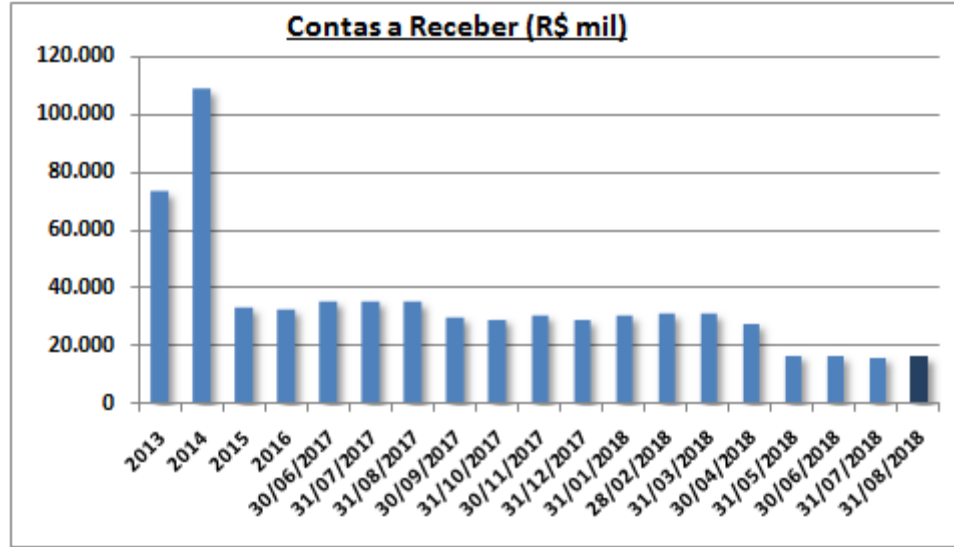
Valores em R\$ mil	<u>31/07/2018</u>	<u>31/08/2018</u>	Variação
	Não auditada	Não auditada	
Passivo e patrimônio líquido	385.300	386.318	1.018
Circulante	274.790	274.505	(285)
Empréstimos e financiamentos curto prazo	40.967	40.967	0
Fornecedores - RJ	53.686	53.686	0
Fornecedores	109.346	109.198	(148)
Fornecedores - partes relacionadas	923	924	1
Obrigações sociais	22.208	22.203	(5)
Obrigações tributárias	41.359	41.226	(133)
Adiantamento de clientes	6.211	6.211	0
Outras contas a pagar	90	90	0
Não circulante	279.919	280.117	198
Empréstimos e financiamentos longo prazo	0	0	0
Fornecedores	0	0	0
Adiantamento de clientes de partes relacionadas	102.725	102.725	0
Mútuo a pagar a partes relacionadas	18.612	18.769	157
Provisão para contingências	119.769	119.809	40
Participações em consórcios	0	0	0
Outras contas a pagar de longo prazo	38.813	38.814	1
Patrimônio Líquido	(169.409)	(168.304)	1.105
Capital social	223.942	223.942	0
Lucros/Prejuízos acumulados	(393.351)	(392.246)	1.105

Valores em R\$ mil	<u>31/07/2018</u>	<u>31/08/2018</u>	
Demonstração do Resultado do Exercício	Não auditada	Não auditada	Variação
Receita líquida de vendas e serviços	(2.515)	(2.424)	91
Custo das vendas e serviços	(2.433)	(2.008)	425
Lucro Bruto	(4.948)	(4.432)	516
Despesas comerciais	0	0	0
Despesas administrativas	(1.745)	(2.093)	(348)
Outras receitas (despesas) líquidas	0	303	303
Lucro Operacional	(6.693)	(6.222)	471
Receitas financeiras	731	1.423	692
Despesas financeiras	(2.580)	(2.638)	(58)
Lucro antes do IR e da CSLL	(8.542)	(7.437)	1.105
IR e CSLL correntes	0	0	0
IR e CSLL diferidos	0	0	0
Lucro líquido do exercício	(8.542)	(7.437)	1.105

Demonstração de Resultado

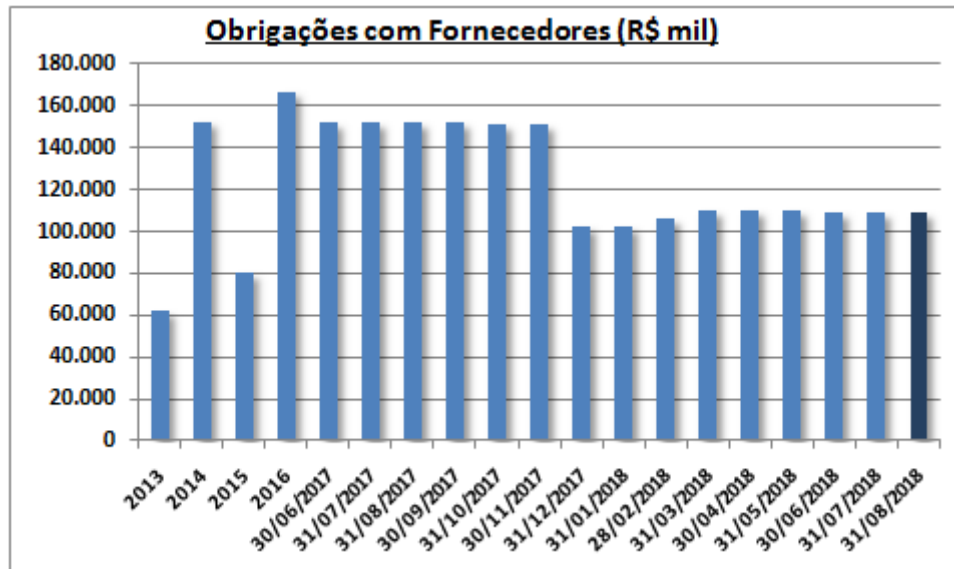
Diante da Demonstração de Resultado, referente ao mês de Agosto da empresa Isolux Projetos e Instalações Ltda., destacamos o seguinte a respeito das principais variações:

1. O "Custo das vendas e serviços" reduziu-se no mês de Agosto quando comparado a Julho por movimentações nas provisões gerenciais de diversas obras.
2. A variação nessa conta se deve a recebimento relativo à prestação de serviços na obra da Norte Energia.
3. A movimentação refere-se a variações cambiais.



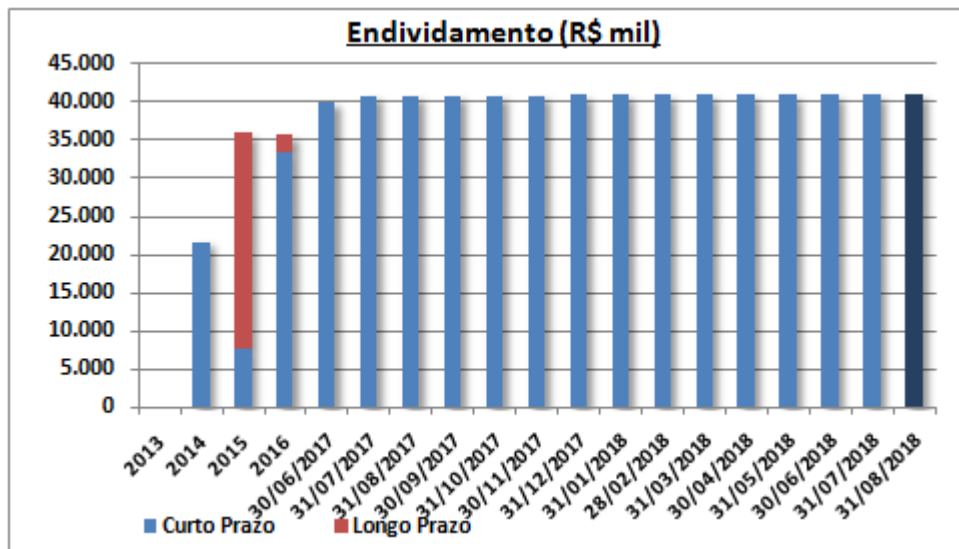
Destaque

A rubrica "Contas a Receber de Clientes", com saldo de R\$ 16 milhões, apresentou redução no mês de Agosto/18.



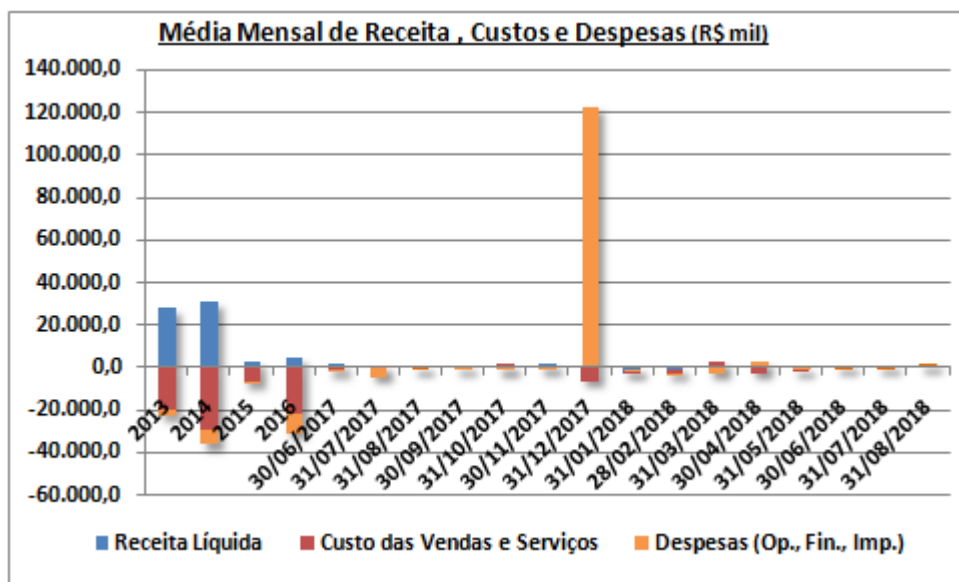
Destaque

Houve uma redução na conta de Fornecedores no mês de Agosto/18 em relação ao mês de Julho/18.



Destaque

O endividamento da empresa se manteve estável no período, sem variação.



Destaque

A empresa apresentou Receita Líquida de R\$ 91 mil que somada às variações nas outras contas geraram um resultado positivo de R\$ 1,1 milhão no período.

- A Isolux Projetos, Investimentos e Participações Ltda. atua somente como Holding e seus principais movimentos contábeis estão relacionados com sua Controladora (Isolux Projetos e Instalações Ltda.) e com suas dívidas.

Valores em R\$ mil	<u>31/07/2018</u>	<u>31/08/2018</u>	
<u>Controladora</u>	Não auditada	Não auditada	Varição
Ativo	66.574	66.574	0
Circulante	103	103	0
Caixa e equivalentes de caixa	10	10	0
Contas a receber de clientes	0	0	0
Contas a receber de clientes - partes relacionadas	0	0	0
Mútuo a receber de partes relacionadas	0	0	0
Adiantamento a fornecedores	0	0	0
Impostos a recuperar	92	92	0
Despesas antecipadas	0	0	0
Outros ativos	1	1	0
Não Circulante	66.471	66.471	0
Realizável a longo prazo	66.471	66.471	0
Mútuo a receber de partes relacionadas	22.424	22.424	0
Participações em consórcios	0	0	0
Ativo fiscal diferido	44.047	44.047	0
Outros ativos de longo prazo	0	0	0
Investimentos	0	0	0
Imobilizado	0	0	0
Intangível	0	0	0

Valores em R\$ mil	31/07/2018	31/08/2018	
Controladora	Não auditada	Não auditada	Variação
Passivo e patrimônio líquido	66.574	66.574	0
Circulante	139.075	139.074	(1)
Empréstimos e financiamentos curto prazo	138.008	138.008	0
Fornecedores	0	0	0
Fornecedores - partes relacionadas	0	0	0
Obrigações sociais	0	0	0
Obrigações tributárias	1.067	1.066	(1)
Adiantamento de clientes	0	0	0
Outras contas a pagar	0	0	0
Não circulante	170.540	169.437	(1.103)
Empréstimos e financiamentos longo prazo	0	0	0
Adiantamento de clientes de partes relacionadas	0	0	0
Mútuo a pagar a partes relacionadas	993	993	0
Provisão para contingências	138	138	0
Participações em consórcios	0	0	0
Outras contas a pagar de longo prazo	169.409	168.306	(1.103) ¹
Patrimônio Líquido	(243.041)	(241.937)	1.104
Capital social	129.575	129.575	0
Adto para Futuro Aumento de Capital	106.648	106.648	0
Lucros/Prejuízos acumulados	(479.264)	(478.160)	1.104

Balanco Patrimonial – Passivos

Diante do Balanço Patrimonial, referente aos meses de Julho e Agosto da empresa Isolux Projetos, Investimentos e Participações Ltda., destacamos o seguinte a respeito das principais variações:

1. A variação na conta “Outras contas a pagar de longo prazo” refere-se a equivalência patrimonial do mês de Julho/18.

- Não ocorreram movimentos contábeis relevantes no mês de Agosto/18.

Valores em R\$ mil

Demonstração do Resultado do Exercício	31/07/2018	31/08/2018	Variação
	Não auditada	Não auditada	
Controladora			
Receita líquida de vendas e serviços	0	0	0
Custo das vendas e serviços	0	0	0
Lucro Bruto	0	0	0
Despesas comerciais	0	0	0
Despesas administrativas	0	0	0
Participação nos lucros de coligada	0	0	0
Outras receitas	4	4	0
Outras receitas (despesas) líquidas	0	0	0
Lucro Operacional	4	4	0
Receitas financeiras	0	0	0
Despesas financeiras	(307)	(307)	0
Resultado de equivalência Patrimonial	(8.541)	(7.438)	1.103
Lucro antes do IR e da CSLL	(8.844)	(7.741)	1.103
IR e CSLL correntes	0	0	0
IR e CSLL diferidos	0	0	0
Lucro líquido do exercício	(8.844)	(7.741)	1.103

- Abaixo, quadro resumo e movimentação de funcionários no mês de Agosto/18.

	Quadro inicial	Admissões	Rescisões	Quadro Final
Isolux Projetos	4	0	0	4
Corsan-Corviam do Brasil	16	0	2	14
Isolux Corsan do Brasil	7	0	0	7
Isolux Participações	0	0	0	0
Isolux Ingenieria do Brasil	0	0	0	0
Consórcios	5	0	0	5
Total	32	0	2	30

- Dos 30 funcionários que a empresa tem em seu quadro, temos a seguinte situação:
 - ✓ 11 estão em atividade
 - ✓ 19 estão em período de licença