

14.440

EXMO. SR. DR. JUIZ DE DIREITO DA 7ª VARA EMPRESARIAL DA COMARCA DA CAPITAL DO ESTADO DO RIO DE JANEIRO

01/7349  
19/12/2018

Processo nº 0093715-69.2015.8.19.0001

O ADMINISTRADOR JUDICIAL (Escritório de Advocacia Arnoldo Wald e FGV Projetos), nomeado no processo de recuperação judicial requerida pelas empresas GALVÃO PARTICIPAÇÕES S.A. – EM RECUPERAÇÃO JUDICIAL e GALVÃO ENGENHARIA S.A. – EM RECUPERAÇÃO JUDICIAL (“GRUPO GALVÃO”), vem, respeitosamente, apresentar o RELATÓRIO DO ADMINISTRADOR JUDICIAL, contendo a descrição da evolução de indicadores financeiros e contábeis das Recuperandas, no período de **setembro de 2017 a setembro de 2018**, e o cumprimento das obrigações assumidas no Plano de Recuperação Judicial - PRJ até setembro de 2018.

## 1. Evolução Econômica e Financeira

Em observância às demonstrações contábeis e financeiras apresentadas ao mercado pelo **Grupo Galvão**, referentes aos exercícios de **setembro de 2017 a setembro de 2018**, e nos autos do processo<sup>1</sup>, serão evidenciadas as evoluções econômica e financeira, por meio da aferição e análise dos índices de liquidez e de endividamento, bem como o resultado operacional das Recuperandas, como se segue:

### 1.1. Galvão Engenharia S/A (GESA)

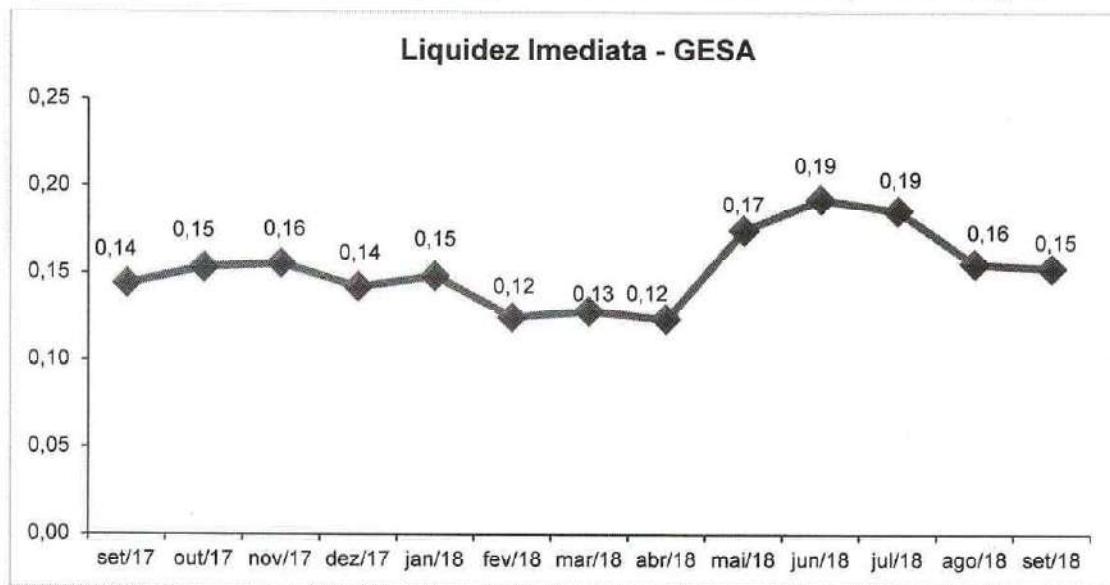
#### 1.1.1. Índice de Liquidez Imediata

<sup>1</sup> Dados e informações anteriores a setembro de 2017 foram analisados e validados pelos Administradores anteriores.

*R. 444*

O índice de Liquidez Imediata representa o quanto a empresa dispõe de recursos financeiros imediatos (caixa, bancos, aplicações financeiras) para cada R\$ 1,00 (um real) de dívidas de curto prazo (fornecedores, impostos, empréstimos e outros).

Verificou-se que, no período de setembro de 2017 a setembro de 2018, esse índice variou entre R\$ 0,14 (quatorze centavos) e R\$ 0,15 (quinze centavos) de disponibilidades para cada R\$ 1,00 (um real) de dívidas de curto prazo, conforme evidenciado no gráfico a seguir:

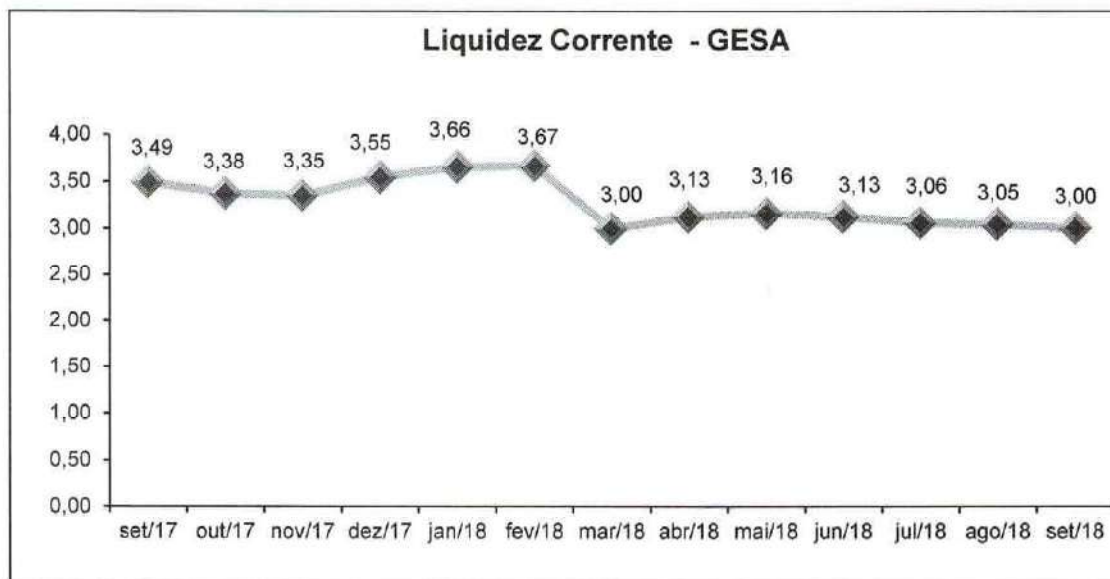


### 1.1.2. Índice de Liquidez Corrente

O índice de Liquidez Corrente, em setembro de 2018, foi de 3,00 (três), ou seja, a empresa dispunha de R\$ 3,00 (três reais) em recursos de curto prazo (Ativo Circulante) para cada R\$ 1,00 (um real) de dívidas de curto prazo (Passivo Circulante), o que demonstra uma situação financeira confortável no período inferior a doze meses.

O gráfico a seguir evidencia a evolução do índice, intervalo de setembro de 2017 a setembro de 2018, que teve mínimo de 3,00 (três) e máximo de 3,67 (três vírgula sessenta e sete).

*Handwritten signature/initials*

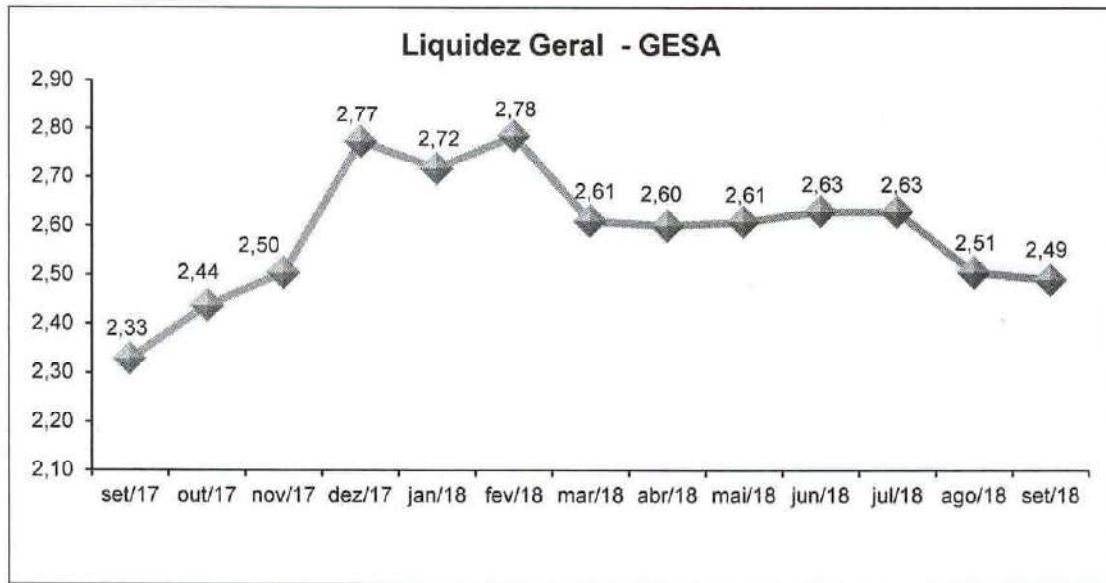


**1.1.3. Índice de Liquidez Geral**

O índice de Liquidez Geral da **GESA**, em setembro de 2018, foi de 2,49 (dois vírgula quarenta e nove), o que equivale a dizer que a companhia possuía R\$ 2,49 (dois reais e quarenta e nove centavos) de recursos de curto e longo prazo para cada R\$ 1,00 (um real) em dívidas de curto e longo prazo, demonstrando uma situação financeira confortável no período inferior a doze meses.

O gráfico a seguir evidencia a evolução do índice, intervalo de setembro de 2017 a setembro de 2018, que teve mínimo de 2,33 (dois vírgula trinta e três) e máximo de 2,78 (dois vírgula setenta e oito).

14.449



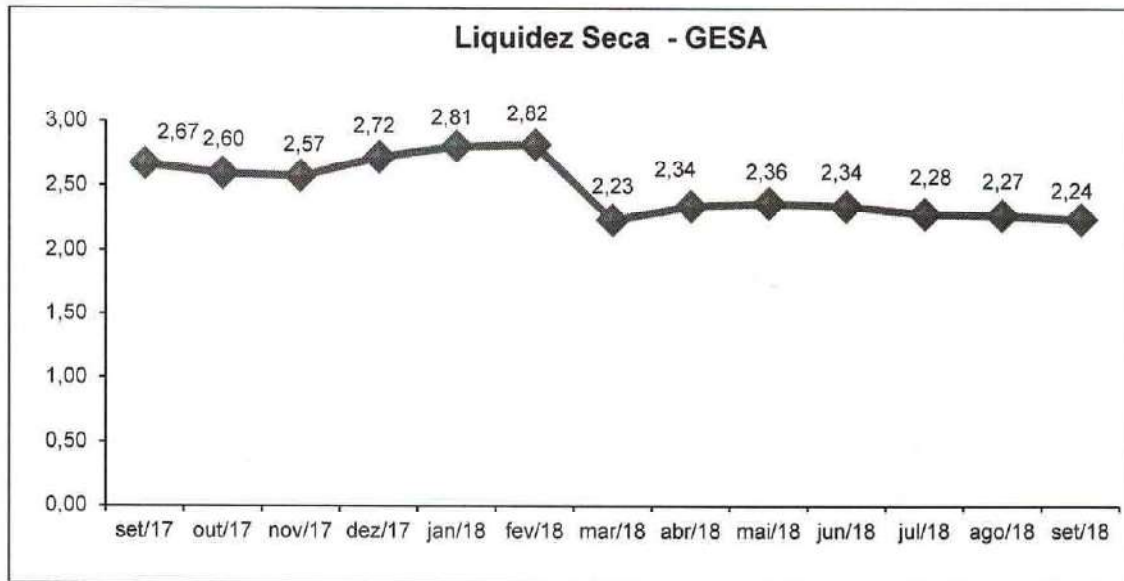
#### 1.1.4. Índice de Liquidez Seca

O índice de Liquidez Seca demonstra quanto a empresa possui de Ativo Líquido (Ativo Circulante - Estoques) em relação a suas obrigações de curto prazo (Passivo Circulante).

O gráfico a seguir evidencia a evolução do índice, intervalo de setembro de 2017 a setembro de 2018, que teve mínimo de 2,23 (dois vírgula vinte e três) e máximo de 2,82 (dois vírgula oitenta e dois).

Em setembro de 2018, a Companhia possuía R\$ 2,24 (dois reais e vinte e quatro centavos) de recursos de curto prazo, exceto estoques, para cada R\$ 1,00 (um real) em dívidas de curto prazo, o que demonstra uma situação financeira confortável no período inferior a doze meses.

14.450



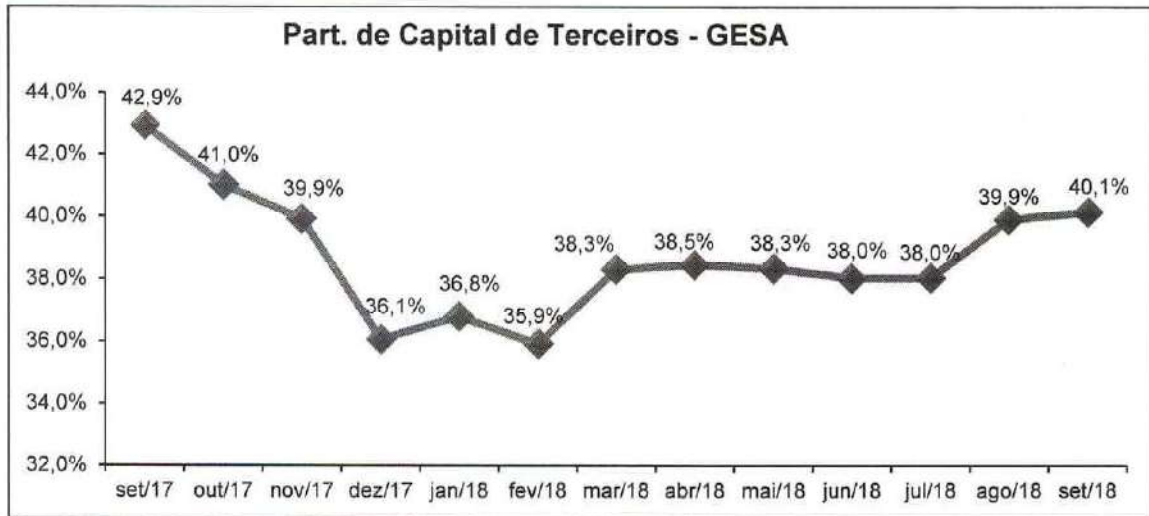
**1.1.5. Índice de Endividamento - Participação de Capital de Terceiros**

O aludido índice indica a participação do Capital de Terceiros no Passivo total da empresa, no qual quanto menor for o índice, melhor para a sociedade empresária, tendo em vista que estará capitalizada.

$$\text{Índice PCT} = \frac{\text{Capital de Terceiros}}{\text{Capital de Terceiros} + \text{Patrimônio Líquido}}$$

Os índices demonstram que havia tido uma melhora no período de setembro de 2017 a fevereiro de 2018, os quais se apresentam decrescentemente de 42,9% (quarenta e dois vírgula nove por cento) a 35,9% (trinta e cinco vírgula nove por cento). A partir de fevereiro de 2018 verifica-se uma tendência de alta do índice que em setembro de 2018 atingiu 40,1% (quarenta vírgula um por cento), conforme gráfico a seguir:

*14.451*

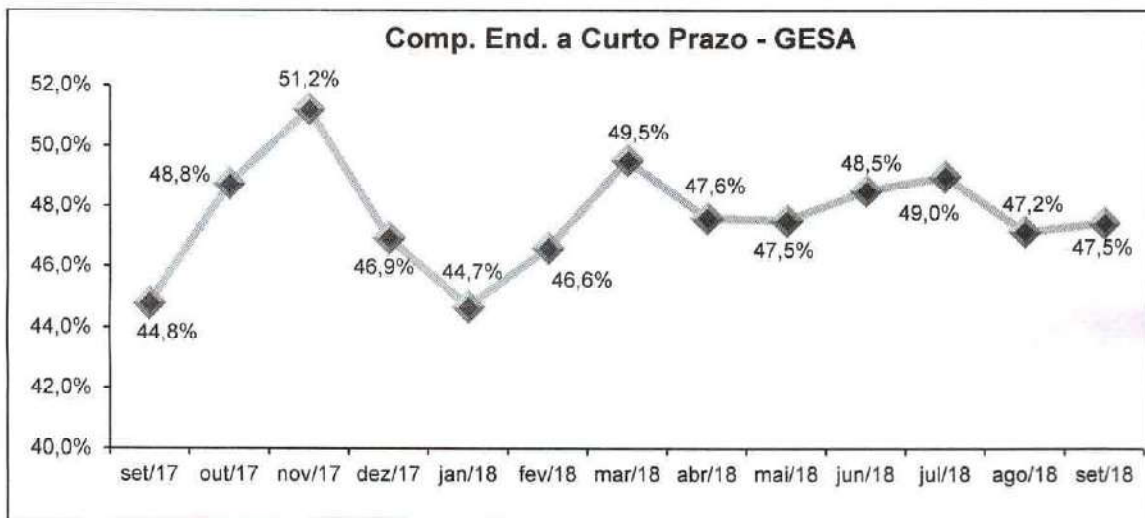


**1.1.6. Composição do Endividamento a Curto Prazo**

O referido índice indica o grau de imediatismo das dívidas da empresa, no qual quanto menor for o índice, melhor para a sociedade empresária. Tendo em vista a situação de Recuperação Judicial, as dívidas devem se manter no prazo mais longo que se obtiver.

$$\text{Índice CECP} = \frac{\text{Passivo Circulante}}{\text{Capital de Terceiros}}$$

Os índices demonstram baixa variação no período de setembro de 2017 a setembro de 2018, os quais se apresentam de 51,2% (cinquenta e um vírgula dois por cento) a 44,7% (quarenta e quatro vírgula sete por cento), conforme gráfico a seguir:



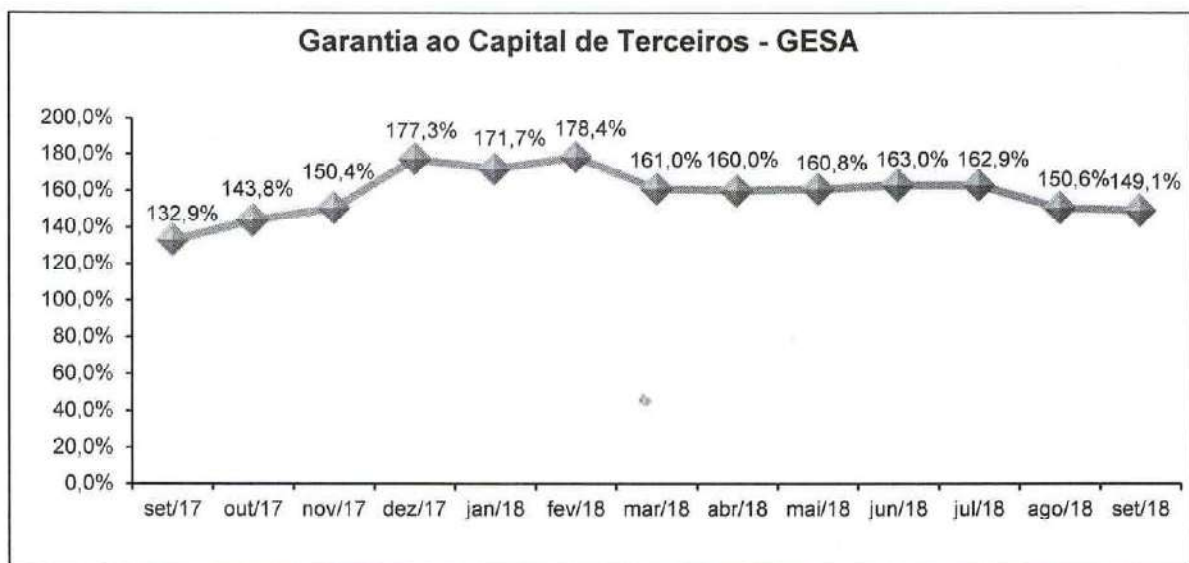
*A. 452*

### 1.1.7. Garantia ao Capital de Terceiros

O referido índice indica a capacidade financeira, em sentido amplo, para garantir as obrigações contraídas com terceiros.

$$\text{Índice GCT} = \frac{\text{Patrimônio Líquido}}{\text{Capital de Terceiros}}$$

Os índices demonstram que havia tido uma melhora no período de setembro de 2017 a fevereiro de 2018, os quais se apresentam crescentemente de 132,9% (cento e trinta e dois vírgula nove por cento) a 178,4% (cento e setenta e oito vírgula quatro por cento). A partir de fevereiro de 2018 verifica-se uma tendência de queda do índice que, em setembro de 2018, atingiu 149,1%, conforme gráfico a seguir:



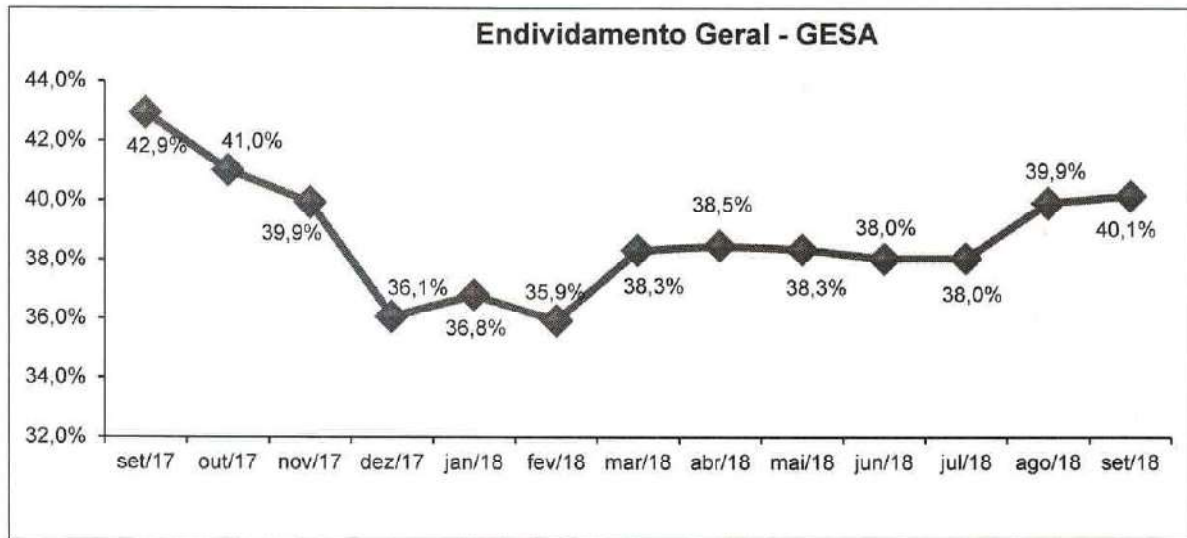
### 1.1.8. Endividamento Geral

O referido índice indica o quanto do Ativo Total é financiado por Capital de Terceiro (Passivo Circulante e não Circulante), no qual quanto menor for o índice, melhor para a sociedade empresária.

$$\text{Índice GCT} = \frac{\text{Patrimônio Líquido}}{\text{Capital de Terceiros}}$$

*14.653*

Os índices demonstram baixa variação no período de setembro de 2017 a setembro de 2018, os quais se apresentam de 42,9% (quarenta e dois vírgula nove por cento) a 35,9% (trinta e cinco vírgula nove por cento), conforme gráfico a seguir:



### 1.1.9. Resultado Operacional

O gráfico a seguir auxilia na compreensão da redução das atividades operacionais da sociedade empresária, que, embora tenha reduzido o prejuízo acumulado, opera em déficit no período de setembro de 2017 a setembro de 2018.





*R. G. G. G.*

## 1.2. Galvão Participações S/A (GALPAR)

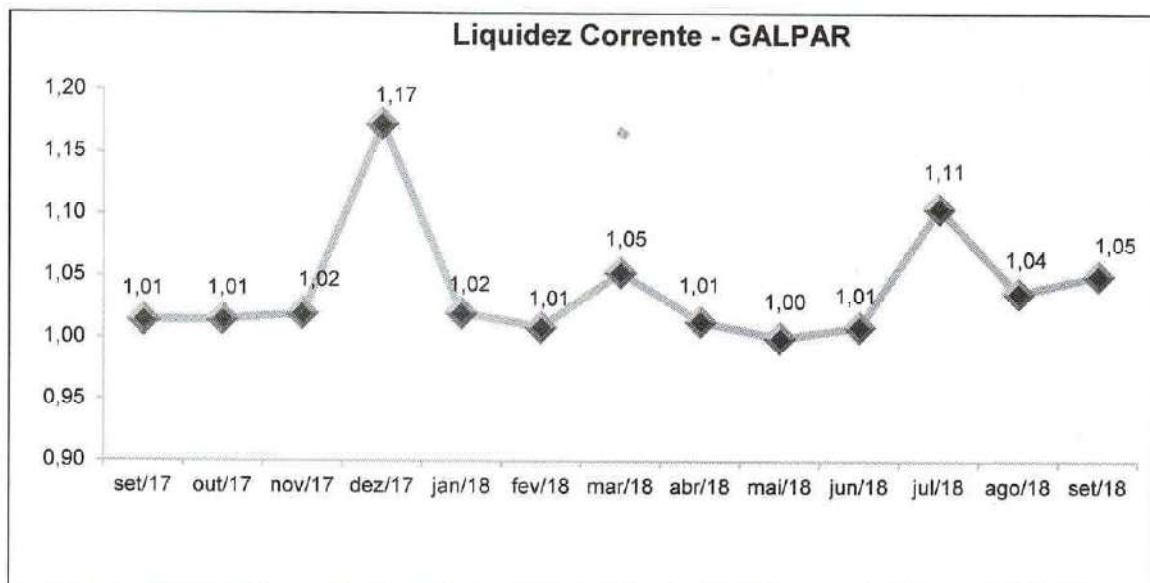
### 1.2.1. Índice de Liquidez Imediata

Foi verificado que, no período de setembro de 2017 a setembro de 2018, o índice foi nulo, ou seja, demonstra a inexistência de caixa, conforme balanços patrimoniais apresentados.

### 1.2.2. Índice de Liquidez Corrente

O índice de Liquidez Corrente, em setembro de 2018, era de R\$ 1,05 (um real e cinco centavos) em recursos de curto prazo (Ativo Circulante) para cada R\$ 1,00 (um real) de dívidas de curto prazo (Passivo Circulante), o que demonstra uma situação extremamente delicada no período inferior a doze meses.

O gráfico a seguir elucida a evolução do índice, intervalo de setembro de 2017 a setembro de 2018, que teve mínimo de 1,00 (um) e máximo de 1,17 (um vírgula dezessete), o que demonstra a escassez de recursos de curto prazo, fragilidade de caixa e prolongamento da crise financeira da sociedade empresária.

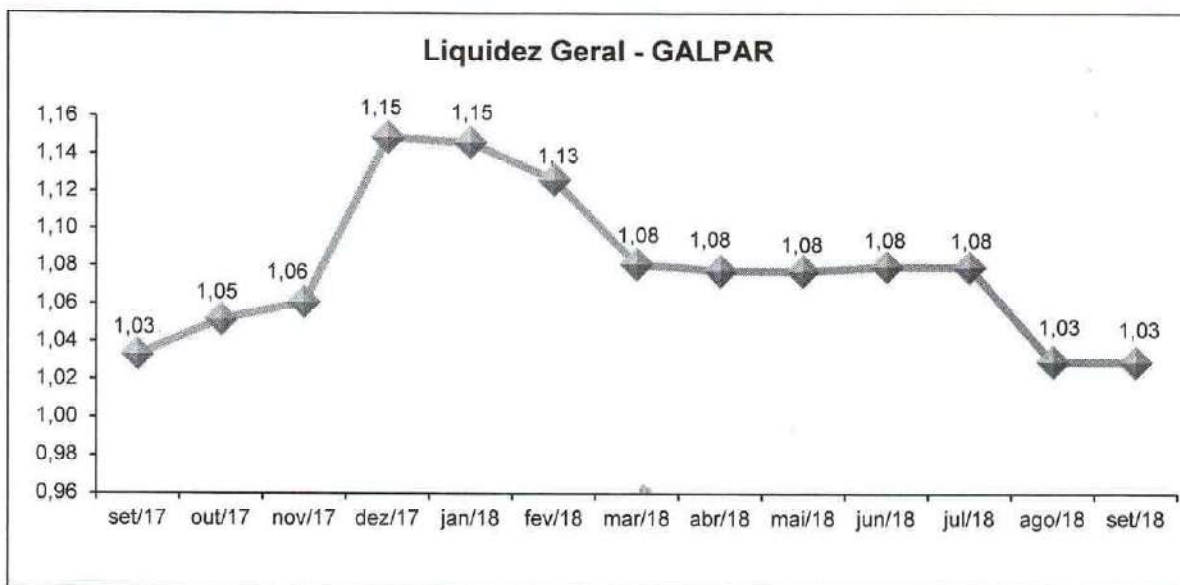


14.655

### 1.2.3. Índice de Liquidez Geral

O índice de Liquidez Geral, em setembro de 2018, demonstra que a companhia possuía R\$ 1,03 (um real e três centavos) de recursos de curto e longo prazo para cada R\$ 1,00 (um real) em dívidas de curto e longo prazo, o que demonstra uma situação delicada no período inferior a doze meses.

O gráfico a seguir evidencia a evolução do índice, intervalo de setembro de 2017 a setembro de 2018, que teve mínimo de 1,03 (um vírgula zero três) e máximo de 1,15 (um vírgula quinze), no qual foi constatada uma melhora significativa nos meses de dezembro e janeiro de 2018, uma estabilização entre março e julho de 2018 e um declínio em agosto de 2018.

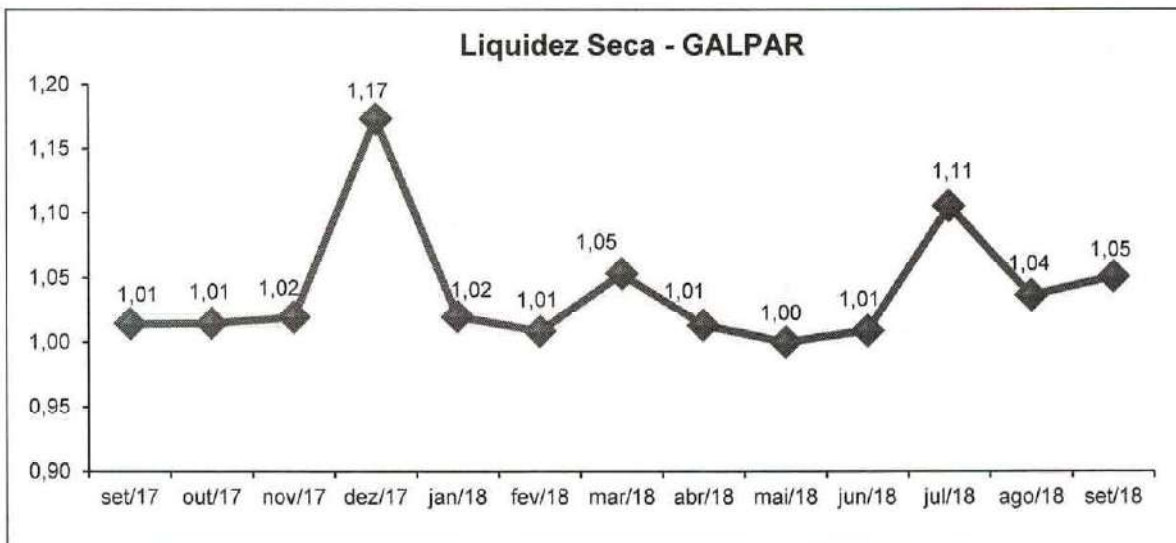


### 1.2.4. Índice de Liquidez Seca

O índice de Liquidez Seca demonstra quanto a empresa possui de Ativo Líquido (Ativo Circulante - Estoques) em relação a suas obrigações de curto prazo (Passivo Circulante).

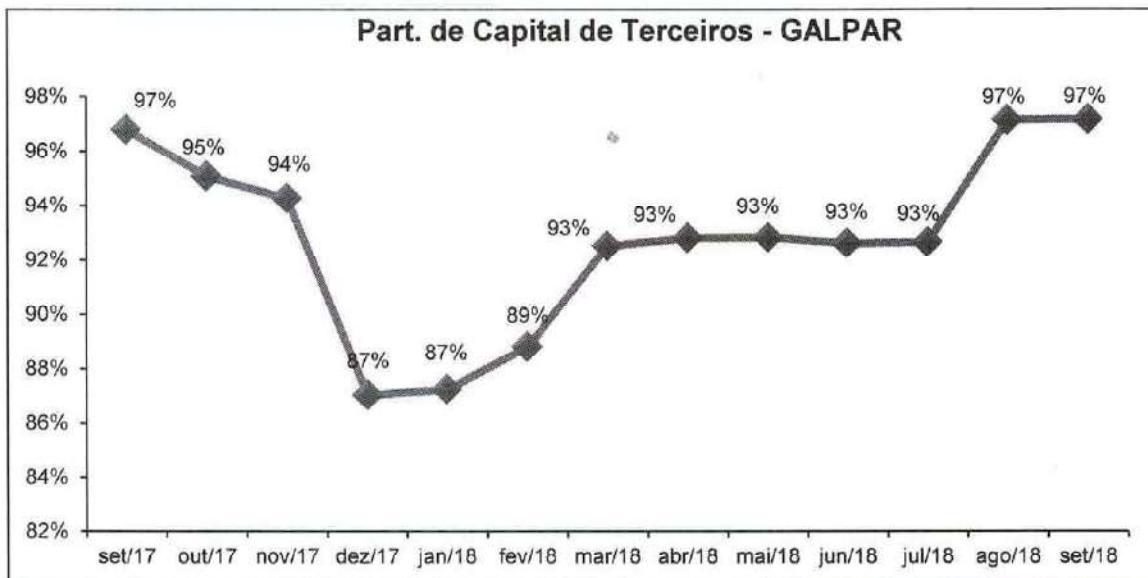
O gráfico a seguir evidencia a evolução do índice, no intervalo de setembro de 2017 a setembro de 2018, que teve mínimo de 1,01 (um vírgula zero um) e máximo de 1,17 (um vírgula dezessete) e, em setembro de 2018, a companhia possuía R\$ 1,05 (um real e cinco centavos) de recursos de curto prazo, exceto estoques, para cada R\$ 1,00 (um real) em dívidas de curto prazo, o que demonstra uma situação financeira frágil no período inferior a doze meses.

*R. 450*



**1.2.5. Índice de Endividamento - Participação de Capital de Terceiros**

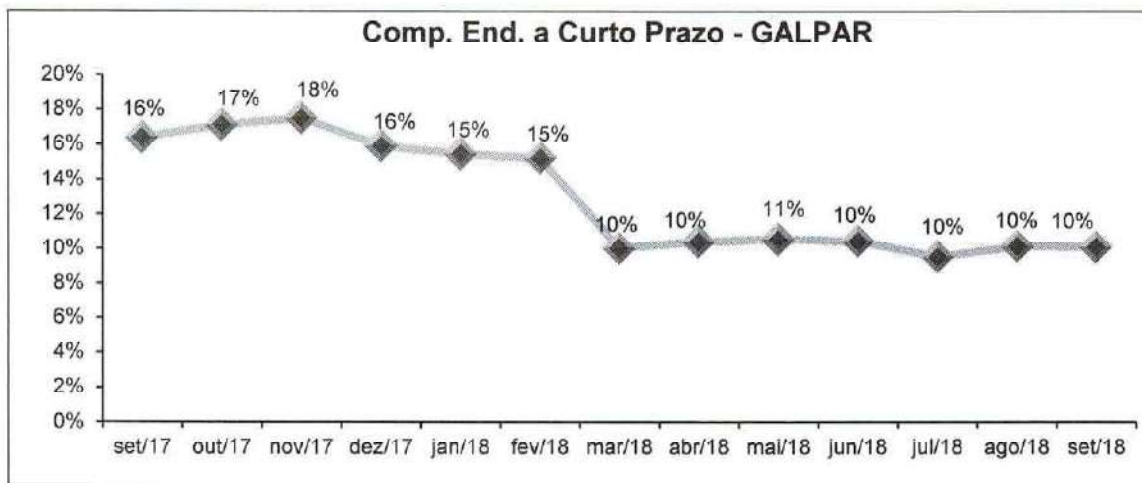
Os índices são elevados, mesmo apresentando uma suave melhora no período de dezembro de 2017 a fevereiro de 2018, tendo estabilizado em 93% (noventa e três por cento) no intervalo entre março e julho de 2018, retornaram ao patamar elevado de 97% (noventa e sete por cento) nos meses de agosto e setembro de 2018, conforme gráfico a seguir:



R. G. S. G.

### 1.2.6. Composição do Endividamento a Curto Prazo

Os índices demonstram baixa variação no período de setembro de 2017 a setembro de 2018, os quais se apresentam de 16% (dezesesseis por cento) a 10% (dez por cento), conforme gráfico a seguir:



### 1.2.7. Garantia ao Capital de Terceiros

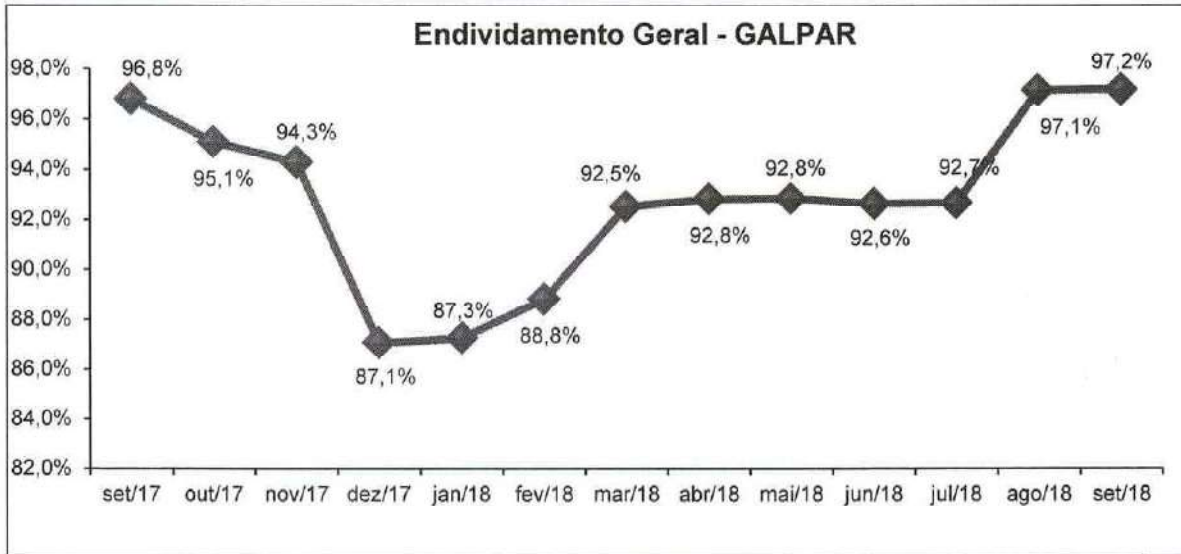
Os índices demonstram a insuficiência de capital próprio para quitação dos Passivos Circulante e não Circulante, os quais demonstram baixa variação no período de setembro de 2017 a setembro de 2018, e se apresentam crescentemente de 3% (três por cento) a 15% (quinze por cento), entre setembro de 2017 a janeiro de 2018, se estabilizam em 8% (oito por cento), entre março e julho de 2018, e retornam ao patamar de 3% (três por cento) nos meses de agosto e setembro de 2018, conforme gráfico a seguir:



*04-458*

### 1.2.8. Endividamento Geral

Os índices são elevados e demonstram baixa variação no período de setembro de 2017 a setembro de 2018, e se apresentam de 96,8% (noventa e seis vírgula oito por cento) a 97,2% (noventa e sete vírgula dois por cento), conforme gráfico a seguir:



### 1.2.9. Resultado Operacional

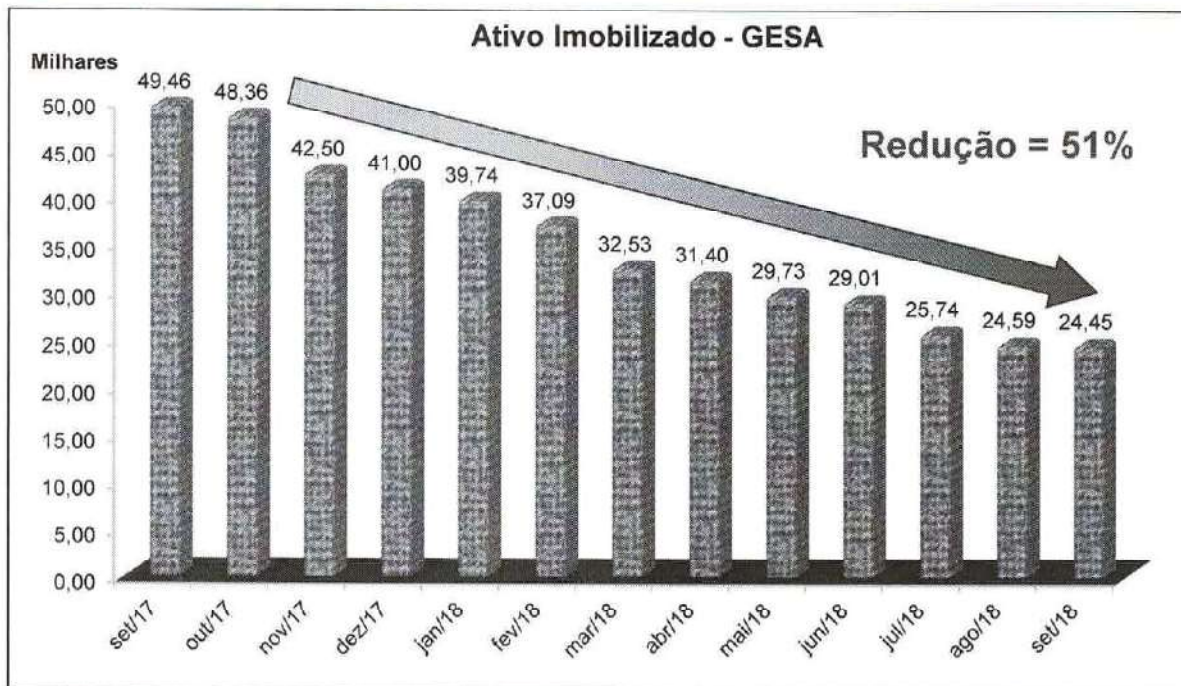
O gráfico a seguir auxilia na compreensão da redução das atividades operacionais da sociedade empresária, que, embora tenha reduzido o prejuízo acumulado, opera em déficit no período de setembro de 2017 a setembro de 2018.



*R. 459*

## 2. Ativo Imobilizado – Galvão Engenharia S/A (GESA)

Em observância às demonstrações contábeis disponibilizadas, foi verificada uma redução acentuada de 51% (cinquenta e um por cento) do Ativo Imobilizado, no período de setembro de 2017 a setembro de 2018, conforme evolução a seguir:



Verificando a expressiva redução do Ativo Imobilizado, foram solicitado esclarecimentos à GESA. Em resposta da empresa, foi dito e verificado por este AJ, que a **Galvão Engenharia S/A** em recuperação judicial é consorciada minoritária do consórcio Belo Monte, com 10% (dez por cento) de participação, sendo que o referido consórcio não está atrelado à recuperação judicial.

A redução mencionada do Ativo Imobilizado, além das depreciações, é basicamente o reflexo das variações do ativo imobilizado do consórcio Belo Monte, conforme quadro consolidado abaixo e informado mês a mês no **Anexo V**.

R.F. 460

2017

2018

| Descrição Conta                          | Setembro      | Setembro      | Varição        |
|--|---------------|---------------|----------------|
| TERRENOS                                 | 841           | 841           | 0              |
| EQTO AUX.DE CAMPO                        | 1.811         | 1.811         | 0              |
| EQTO DE OFICINA                          | 865           | 865           | 0              |
| IMOBILIZADO CONSORCIOS                   | 160.701       | 109.802       | -50.899        |
| (-) DEPRECIACÃO EQTO AUX.DE CAMPO        | -1.001        | -1.182        | -180           |
| (-) DEPRECIACÃO EQTO DE OFICINA          | -567          | -622          | -54            |
| DEPRECIACOES CONSORCIOS                  | -119.879      | -92.263       | 27.615         |
| VEICULOS                                 | 14.493        | 14.493        | 0              |
| (-) DEPRECIACÃO VEICULOS                 | -14.492       | -14.493       | -1             |
| DEPREC. VEICULOS - CPCS                  | 6.087         | 4.782         | -1.304         |
| MOVEIS E UTENSILIOS                      | 1.527         | 1.527         | 0              |
| (-) DEPRECIACÃO MOVEIS E UTENSILIOS      | -1.216        | -1.300        | -84            |
| COMPUTADORES E PERIFERICOS               | 7.480         | 7.480         | 0              |
| (-) DEPRECIACÃO COMPUTADORES E PERIFERIC | -7.450        | -7.480        | -30            |
| EQUIPAMENTOS DE INSTALACAO               | 878           | 878           | 0              |
| (-) DEPRECIACÃO EQUIPAMENTOS DE INSTALAC | -621          | -685          | -65            |
| <b>Total</b>                             | <b>49.456</b> | <b>24.454</b> | <b>-25.002</b> |

### 3. Contratos Ativos

Em observância às informações gerenciais disponibilizadas pelo Grupo Galvão, as Recuperandas possuem 11 (onze) contratos, cujo *status* de cada um estão dispostos no quadro a seguir:

(Valores em milhares de Reais):

| Obra                       | REG. | Produção Realizada a Mês | Produção Realizada Acumulada | Saldo a Executar | Status do Contrato   | Objeto   |
|----------------------------|------|--------------------------|------------------------------|------------------|--|--|
| <b>TOTAIS</b>              |      | <b>13.610</b>            | <b>2.767.672</b>             | <b>1.971.178</b> |  |  |
| BARRAGEM MURIAE            | BH   | 0                        | 0                            | 230.302          | Aguardando ordem de serviço e licença ambiental por parte do cliente | Execução das obras de controle de cheias do Rio Muriaé e Rio Preto - Programa Saneamento para todos / manejo de águas pluviais, no município de Muriaé/MG.                         |
| BELO MONTE UHE - CONSORCIO | ESP  | 2.902                    | 1.837.725                    | 75.521           | De acordo com o cronograma físico financeiro do Cliente              | Implantação da Usina Hidrelétrica (UHE) Belo Monte, no rio Xingu, localizado no Estado do Pará   |
| CAMARÕES                   | BH   | 1.964                    | 61.068                       | 30.129           | De acordo com o cronograma físico financeiro do Cliente              | Execução dos serviços e obras de elaboração dos projetos executivos, bem como execução das obras de contenção de cheias e regulação de vazão na Bacia do Córrego Túnel / Camarões. |

*14.608*

| Obra                                    | REG.   | Produção Realizada a Mês | Produção Realizada Acumulada | Saldo a Executar | Status do Contrato   | Objeto  |
|---|--------|--------------------------|------------------------------|------------------|--|---|
| CONSORCIO BARRAGEM FRONTEIRAS           | NE     | 776                      | 6.267                        | 109.938          | De acordo com o cronograma físico financeiro do Cliente        | Execução das obras e serviços de implantação da Barragem Fronteiras, no município de Crateús, no estado do Ceará.   |
| DER - CONSERVA PEDRO DE TOLEDO 17.989-9 | SP     | 29                       | 72.781                       | 0                | De acordo com o cronograma físico financeiro do Cliente        | Execução dos serviços de conservação rodoviária de rotina, abrangendo o pavimento, revestimento vegetal, sistema de drenagem, faixas de domínio e elementos de segurança, nas rodovias, acessos, interligações, dispositivos e vias não pavimentadas, sob jurisdição do DER/SP, compreendendo o lote 20 - Residência de Conservação 5.1 - Pedro Toledo - Extensão total de 389,872 km |
| FIOL 2                                  | MG-BSB | 7.022                    | 746.198                      | 121.021          | De acordo com o cronograma físico financeiro do Cliente        | Contratação de empresa para elaboração dos projetos executivos e execução das obras para implantação de Túnel de 780 metros de extensão (entre on Km 1315+860 e Km 1316+640), no município de Jequié/BA, da Ferrovia de Integração Oeste-Leste - FIOL   |
| GUARAPIRANGA II                         | SP     | 564                      | 16.391                       | 504.533          | Aguardando liberação para o início da obra a pedido do cliente | Programa de Saneamento, Proteção Ambiental e Recuperação da Qualidade das Águas em Áreas Degradadas de Manancial Hidrico das Bacias Guarapiranga e Billings, Urbanização de Favelas e Regularização de Loteamentos Precários - Lote 04  |
| ML2 - CONSORCIO METRO LINHA VERDE       | SP     | 0                        | 3.346                        | 512.626          | Aguardando ordem de serviço por parte do cliente               | Execução das obras civis, contemplando obra bruta, acabamento e via permanente, no trecho entre o VSE FalchiGianini (exclusive) e a Estação Penha (exclusive) trecho Vila Prudente - Dutra da Linha 2 da Companhia do Metropolitano de São Paulo- Metrô   |
| PORTO DO RECIFE - CAIS 07, 08 E 09/10   | NE     | 0                        | 0                            | 129.785          | De acordo com o cronograma físico financeiro do Cliente        | Execução das obras e serviços de reforma, adequação e melhoramentos da infraestrutura operacional dos cais 07, 08 e 09 / 10 do Porto do Recife.   |
| ROMA - CONSORCIO                        | SP     | 354                      | 20.207                       | 160.018          | Aguardando ordem de serviço por parte do cliente               | Execução das obras e serviços do prolongamento da Avenida Jornalista Roberto Marinho, da Avenida Lino de Moraes Leme até a Rodovia dos Imigrantes - Lote 4  |
| SENA MADUREIRA CQG/GESA-CONSORCIO       | SP     | 0                        | 3.690                        | 97.306           |  | Execução do sistema de interligação da Avenida Sena Madureira com a Avenida Ricardo Jafet, na região de cruzamento com as Avenidas Sena Madureira e Domingos de Moraes, no bairro do Ipiranga, incluindo tuneis, emboques e obras de adequação e melhorias do sistema viário existente.   |

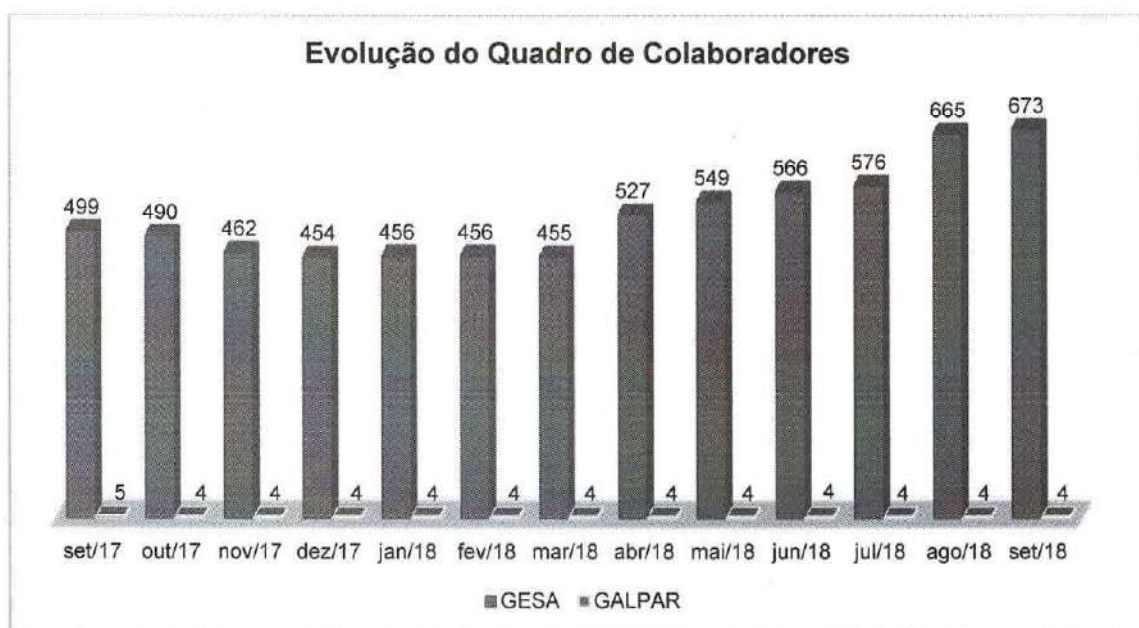


14.462

#### 4. Evolução do Quadro de Colaboradores

Em observância às informações gerenciais disponibilizadas pelo Grupo Galvão, até setembro de 2018 as Recuperandas contavam com 677 (seiscentos e setenta e sete) colaboradores, sendo 673 (seiscentos e setenta e três) na **GESA** e 4 (quatro) na **GALPAR (Anexo III)**.

O gráfico a seguir demonstra a variação no número de funcionários:



#### 5. Plano de Recuperação Judicial

Às fls. 16.536/16.559, o **Administrador Judicial - AJ** apresentou minucioso relatório contendo as obrigações assumidas pelas Recuperandas no Plano de Recuperação Judicial.

Nenhuma obrigação venceu nos meses de agosto e setembro de 2018.

##### 5.1. Andamento das Ações Judiciais contra a Petrobras - Petróleo Brasileiro S/A

Em atendimento à determinação deste MM. Juízo (decisão de fls. 16.636, item 6), as Recuperandas disponibilizaram ao **AJ** relatório dos processos judiciais e dos procedimentos

04.663

arbitrais em andamento (**Anexo IV**), cujos andamentos processuais foram atualizados na planilha abaixo, após devida conferência por esta Administração.

| Obra                                  | Processo                  | Autor                             | Valor da causa (R\$) | Fase processual  |
|---------------------------------------|---------------------------|-----------------------------------|----------------------|--|
| Unidade de Fertilizantes Hidrogenados | 0015876-65.2015.8.19.0001 | Consórcio UFNIII, Galvão, Sinopec | 2.000.000,00         | Em 03.10.2018, ocorreu a juntada de petições das Partes acerca da determinação do Juízo de que seus Assistentes Técnicos prestem os esclarecimentos solicitados pelos Peritos. Em sua manifestação, os Autores também requereram que a Petrobras fosse novamente intimada para apresentar cópias "de eventual contrato termo de exclusividade e/ou qualquer instrumento celebrado com a Acron no curso das negociações para venda da UFN-III". |
| TAIC                                  | 0241764-52.2015.8.19.0001 | Galvão                            | 5.000.000,00         | No dia 12.11.2018, foi proferido despacho intimando a Petrobras para depositar "a segunda parcela dos honorários periciais no prazo máximo de 15 dias, tendo em vista tratar-se de um dever da parte sujeito a imposição de multa por ato atentatório à dignidade da justiça, na forma do art. 77, §2º, do CPC".   |
| RNEST - ARRUAMENTO                    | 0009058-34.2016.8.17.2001 | Galvão                            | 14.667.759,88        | Aguardando decisão do Juízo da 1ª Vara Cível de Recife sobre requerimento da GESA no sentido de que seja decretada a revelia da Petrobras.   |
| RNEST - OFF SITE                      | 45/2015/SEC (arbitragem)  | Galvão                            | 288.486.202,90       | No dia 06.09.2018, foi encerrado o prazo para as Partes se manifestarem acerca dos laudos divergentes apresentados por cada uma delas.   |
| ATE ANGRA                             | 0391368-53.2016.8.19.0001 | Galvão Engenharia                 | 2.000.000,00         | Em 19.07.2018, foi certificado o decurso do prazo para a Petrobras se manifestar sobre a especificação de provas.  |
| RLAN                                  | 0586270-93.2016.8.05.0001 | Consórcio Alusa Galvão Tomé       | 2.000.000,00         | Em 14.08.2017, ocorreu a juntada da contestação e da reconvenção apresentadas pela Petrobras.  |
| SEGREGAÇÃO                            | 0255641-25.2016.8.19.0001 | Galvão                            | 51.778.602,01        | Em 07.11.2018, a Petrobras protocolou suas contrarrazões ao recurso especial interposto pela GESA contra o acórdão que manteve a sentença que acolheu a preliminar suscitada pela Petrobras e reconheceu a prescrição.   |
| COMPERJ HDT                           | 0420253-77.2016.8.19.0001 | Consórcio QGGIT                   | 91.829.497,44        | Em 18.10.2018, foi realizada audiência especial com a finalidade de definir "as etapas da perícia, o cronograma de levantamento dos honorários e outras questões decorrentes da prova pericial".   |
| COMPERJ URE                           | 0117528-23.2018.8.19.0001 | Consórcio QGGIT                   | 17.225.940,99        | Em 23.10.2018, foi praticado ato ordinatório intimando o Autor para apresentar réplica e resposta à reconvenção oferecida pela Petrobras.  |

RG. 464

**6. Outras Atividades Exercidas pelo Administrador Judicial - AJ**

O AJ continua esclarecendo dúvidas de credores sobre cláusulas e cumprimento do Plano de Recuperação Judicial homologado, procedendo ao atendimento de dezenas de credores por telefone (21) 2272-9300 e por *e-mail* (credorgalvao@wald.com.br), nos termos em que dispõe o art. 22, inciso "I" letra "b".

As informações processuais relevantes e as cópias dos autos são periodicamente atualizadas no site da recuperação judicial ([www.ajwald.com.br/rj-galvao](http://www.ajwald.com.br/rj-galvao)).

Além disso, esta Administração, quando determinado por este MM. Juízo, apresentou manifestação nos autos da presente RJ, bem como deu andamento a diversos incidentes processuais, referentes às impugnações e habilitações retardatárias.

**7. Conclusão**

As Demonstrações Contábeis apresentadas pelas Recuperandas, que seguem no **Anexo I e II** ao presente Relatório, foram analisadas e devidamente criticadas conforme exposto acima.

Estas eram as informações que nos cabiam prestar no momento. Colocando-nos à disposição para quaisquer outros esclarecimentos que, porventura, se façam necessários.

Rio de Janeiro, 19 de dezembro de 2018.

Administrador Judicial  
Escritório de Advocacia Arnoldo Wald

Nome:

Administrador Judicial  
Fundação Getulio Vargas / FGV Projetos

Nome:

19.465

**Anexo I - Demonstrações Contábeis – Galvão Engenharia S/A (GESA)**

*M. 466*

**Anexo II - Demonstrações Contábeis - Galvão Participações S/A (GALPAR)**

*PG. 404*

**Anexo III – Quantitativo de Funcionários – GESA e GALPAR**

*P. 468*

**Anexo IV - Relatório de Processos Apresentado pelas Recuperandas**

*P. 469*

**Anexo V – Redução do Ativo Permanente da GESA**



## Galvão Engenharia S.A. - em recuperação judicial

### Balancos patrimoniais comparativos exercícios findos 30.09.2018 - NÃO AUDITADO (Em milhares de Reais)



| Ativo  | Julho          | A.H        | Agosto         | A.H        | Setembro       |
|--|----------------|------------|----------------|------------|----------------|
|  | 2018           | %          | 2018           | %          | 2018           |
|  | Acumulado      |            | Acumulado      |            | Acumulado      |
| <b>Circulante</b>                                      |                |            |                |            |                |
| Caixa e equivalentes de caixa                          | 28.572         | -16%       | 24.014         | 0%         | 24.004         |
| Contas a Receber e Outros Recebíveis                   | 252.135        | 2%         | 255.994        | 0%         | 256.494        |
| Estoques   | 119.499        | 0%         | 119.625        | 0%         | 119.688        |
| Impostos e contribuições a recuperar                   | 56.183         | -1%        | 55.497         | 0%         | 55.592         |
| Adiantamentos a fornecedores                           | 13.089         | 8%         | 14.129         | 2%         | 14.482         |
| Despesas antecipadas                                   | 961            | -11%       | 851            | -3%        | 822            |
| <b>Total do ativo circulante</b>                       | <b>470.439</b> | <b>0%</b>  | <b>470.110</b> | <b>0%</b>  | <b>471.081</b> |
| <b>Não circulante</b>                                  |                |            |                |            |                |
| <b>Realizável a longo prazo</b>                        |                |            |                |            |                |
| Contas a receber e outros recebíveis LP                | 224.444        | -2%        | 220.697        | 1%         | 222.810        |
| Despesas antecipadas LP                                |                | 0%         |                | 0%         | 2              |
| Crédito Tributário LP                                  | 104.536        | 0%         | 104.751        | 0%         | 104.911        |
| <b>Total do realizável a longo prazo</b>               | <b>328.980</b> | <b>-1%</b> | <b>325.448</b> | <b>1%</b>  | <b>327.723</b> |
| <b>Investimentos</b>                                   | <b>1</b>       |            | <b>1</b>       |            | <b>1</b>       |
| <b>CAB Alho Tiete</b>                                  | <b>1</b>       | ###        | <b>1</b>       | ###        | <b>1</b>       |
| Galvão Concessões Rodovias                             |                | 0%         |                | 0%         |                |
| <b>Imobilizado</b>                                     | <b>25.736</b>  | <b>-4%</b> | <b>24.593</b>  | <b>-1%</b> | <b>24.454</b>  |
| <b>Intangível</b>                                      |                | <b>0%</b>  |                | <b>0%</b>  |                |
| <b>Total do ativo não circulante</b>                   | <b>354.717</b> | <b>-1%</b> | <b>350.042</b> | <b>1%</b>  | <b>352.179</b> |
| <b>Total do ativo</b>                                  | <b>825.156</b> | <b>-1%</b> | <b>820.152</b> | <b>0%</b>  | <b>823.259</b> |
| <b>Passivo</b>   |                |            |                |            |                |
| <b>Circulante</b>                                      |                |            |                |            |                |
| Fornecedores   | 37.695         | 3%         | 38.715         | -1%        | 38.273         |
| Empréstimos e financiamentos                           | 7.517          | -17%       | 6.271          | 0%         | 6.271          |
| Provisões e encargos trabalhistas                      | 15.613         | 11%        | 17.363         | -2%        | 17.004         |
| Obrigações Fiscais                                     | 42.935         | -60%       | 42.512         | -50%       | 43.112         |
| Adiantamentos de clientes                              | 50.003         | -15%       | 49.496         | -13%       | 52.175         |
| <b>Total do passivo circulante</b>                     | <b>153.763</b> | <b>0%</b>  | <b>154.357</b> | <b>2%</b>  | <b>156.834</b> |
| <b>Não circulante</b>                                  |                |            |                |            |                |
| <b>Exigível a longo prazo</b>                          |                |            |                |            |                |
| Empréstimos e financiamentos LP                        | 3.711          | -83%       | 642            | 0%         | 642            |
| Provisões para contingências                           | 79.436         | 0%         | 79.641         | 0%         | 79.646         |
| Provisão para perda de investimentos                   | 32.377         | 49%        | 48.099         | 0%         | 48.099         |
| Imposto de renda e contribuição social diferidos       | 44.578         | 0%         | 44.578         | 2%         | 45.288         |
| <b>Total do passivo não circulante</b>                 | <b>160.102</b> | <b>8%</b>  | <b>172.960</b> | <b>0%</b>  | <b>173.676</b> |
| <b>Patrimônio líquido</b>                              |                |            |                |            |                |
| Capital social   | 860.144        | 0%         | 860.144        | 0%         | 860.144        |
| Lucros ou Prejuízos Acumulados                         | (361.323)      | 5%         | (379.695)      | 0%         | (379.780)      |
| Ajuste de avaliação patrimonial / Reserva Legal        | 12.470         | -1%        | 12.386         | 0%         | 12.386         |
| <b>Patrimônio líquido atribuível aos controladores</b> | <b>511.291</b> | <b>-4%</b> | <b>492.835</b> | <b>0%</b>  | <b>492.749</b> |
| <b>Total do patrimônio líquido</b>                     | <b>511.291</b> | <b>-4%</b> | <b>492.835</b> | <b>0%</b>  | <b>492.749</b> |
| <b>Total do passivo</b>                                | <b>313.865</b> | <b>4%</b>  | <b>327.317</b> | <b>1%</b>  | <b>330.510</b> |
| <b>Total do passivo e patrimônio líquido</b>           | <b>825.156</b> | <b>-1%</b> | <b>820.152</b> | <b>0%</b>  | <b>823.259</b> |

R. 480

## Galvão Engenharia S.A. - em recuperação judicial

### Demonstrações de resultados - NÃO AUDITADO

Exercícios findos em 30 de Setembro de 2018

(Em milhares de Reais)



|  | Julho<br>2.018 | A.H<br>% | Agosto<br>2.018 | A.H<br>% | Setembro<br>2.018 |
|--|----------------|----------|-----------------|----------|-------------------|
|  | Acumulado      |          | Acumulado       |          | Acumulado         |
| <b>Receita operacional líquida</b>   | 34.827         | 37%      | 47.861          | 20%      | 57.240            |
| <b>Custo das vendas e serviços</b>   | (66.293)       | 19%      | (78.928)        | 10%      | (86.613)          |
| Depreciações e Amortizações C  | (3.552)        | 12%      | (3.995)         | 0%       | (3.995)           |
| <b>Lucro bruto</b>   | (35.018)       | 0%       | (35.062)        | -5%      | (33.368)          |
| <b>Despesas operacionais</b>   |                |          |                 |          |                   |
| Despesas de Pessoal  | (3.600)        | 44%      | (5.177)         | -3%      | (5.013)           |
| Despesas administrativas e gerais  | (10.854)       | 15%      | (12.462)        | 17%      | (14.580)          |
| Depreciações e Amortizações  | (375)          | 9%       | (407)           | 8%       | (439)             |
| Total  | (14.829)       | 22%      | (18.046)        | 11%      | (20.032)          |
| Outras receitas (despesas) líquidas  | 9.091          | 4%       | 9.499           | 0%       | 9.500             |
| <b>Resultado antes das receitas (despesas) financeiras líquidas e impostos</b> | (40.756)       | 7%       | (43.609)        | 1%       | (43.899)          |
| Receitas financeiras   | 1.638          | 12%      | 1.836           | 13%      | 2.083             |
| Despesas financeiras   | (1.067)        | 7%       | (1.146)         | 4%       | (1.188)           |
| <b>Resultado financeiro líquido</b>  | 570            | 21%      | 690             | 30%      | 895               |
| Resultado de equivalência patrimonial  | (1.813)        | 0%       | (17.452)        | 0%       | (17.452)          |
| <b>Resultado antes dos impostos</b>  | (41.999)       | 44%      | (60.370)        | 0%       | (60.456)          |
| Imposto de renda e contribuição social correntes                               | -              |          | -               |          | -                 |
| Imposto de renda e contribuição social diferidos R                             | 4.736          | 0%       | 4.736           | 0%       | 4.736             |
| <b>Resultado do exercício</b>  | (37.263)       | 49%      | (55.634)        | 0%       | (55.720)          |
| <b>Resultado atribuível aos:</b>   |                |          |                 |          |                   |
| Acionistas controladores   | (37.263)       | 49%      | (55.634)        | 0%       | (55.720)          |
| Acionistas não controladores   |                |          |                 |          |                   |
| <b>Resultado do exercício</b>  | (37.263)       | 49%      | (55.634)        | 0%       | (55.720)          |



**GALVÃO ENGENHARIA S.A. - EM RECUPERAÇÃO JUDICIAL**

|  | 2.016   | Jan    | Fev    | Mar    | Abr    | Mai    | Jun    | Jul     | Ago    | Sep | Out | Nov | Dez | 2.018   |
|--|---------|--------|--------|--------|--------|--------|--------|---------|--------|-----|-----|-----|-----|---------|
| Saldo Inicial - Bancos Tesouraria                | 515     | 515    | 8      | 25     | 15     | 7      | 0      | 0       | 0      | 0   | 0   | 1   | 1   | 515     |
| <b>Fluxo Operacional</b>                         | -12.517 | -620   | 5.046  | -2.845 | -717   | 1.688  | 12.397 | -4.014  | 1.783  | 0   | 0   | 0   | 0   | 203     |
| Recebimento Operacional                          | 3.061   | 2.939  | 12.327 | 6.807  | 7.911  | 4.486  | 13.280 | 6.084   | 8.232  | 0   | 0   | 0   | 0   | 55.077  |
| Alienação de Bens                                | 0       | 0      | 0      | 0      | 0      | 0      | 0      | 0       | 0      | 0   | 0   | 0   | 0   | 0       |
| Venda de Bens do Imobilizado                     | 0       | 0      | 0      | 0      | 0      | 0      | 0      | 0       | 0      | 0   | 0   | 0   | 0   | 0       |
| Venda Sucata                                     | 0       | 0      | 0      | 0      | 0      | 0      | 0      | 0       | 0      | 0   | 0   | 0   | 0   | 0       |
| Faturamento                                      | 2.988   | 2.862  | 11.837 | 6.240  | 7.894  | 4.326  | 12.993 | 6.060   | 8.211  | 0   | 0   | 0   | 0   | 63.411  |
| Faturamento Público                              | 2.988   | 2.862  | 11.837 | 6.240  | 7.894  | 4.326  | 12.993 | 6.060   | 8.211  | 0   | 0   | 0   | 0   | 63.411  |
| Faturamento Misto                                | 0       | 0      | 0      | 0      | 0      | 0      | 0      | 0       | 0      | 0   | 0   | 0   | 0   | 0       |
| Faturamento Privado                              | 0       | 0      | 0      | 0      | 0      | 0      | 0      | 0       | 0      | 0   | 0   | 0   | 0   | 0       |
| Desconto de Duplicatas                           | 0       | 0      | 0      | 0      | 0      | 0      | 0      | 0       | 0      | 0   | 0   | 0   | 0   | 0       |
| <b>Outras Receitas</b>                           | 73      | 77     | 490    | 566    | 16     | 110    | 287    | 24      | 21     | 0   | 0   | 0   | 0   | 1.667   |
| Recuperação de Despesas                          | 73      | 77     | 490    | 566    | 16     | 110    | 287    | 24      | 21     | 0   | 0   | 0   | 0   | 1.667   |
| Diversos   | 0       | 56     | 155    | 446    | 16     | 76     | 41     | 21      | 15     | 0   | 0   | 0   | 0   | 840     |
| <b>Desembolsos Operacionais</b>                  | -15.578 | -3.559 | -7.281 | -9.551 | -8.627 | -2.748 | -883   | -10.098 | -6.550 | 0   | 0   | 0   | 0   | -68.875 |
| <b>Aquisição Equipamentos</b>                    | 0       | 0      | -3     | 0      | -2     | 0      | -1     | -1      | -1     | 0   | 0   | 0   | 0   | -7      |
| Benefícios                                       | -862    | -89    | -1.183 | -412   | -785   | -358   | -665   | -545    | -697   | 0   | 0   | 0   | 0   | -5.596  |
| Conv.Odontológico                                | 0       | -2     | -1     | -1     | -1     | 0      | 0      | -2      | 0      | 0   | 0   | 0   | 0   | -8      |
| Convênio Médico                                  | -621    | -3     | -295   | -150   | -258   | -148   | -153   | -150    | -152   | 0   | 0   | 0   | 0   | -1.990  |
| Incentivo A Educação                             | 0       | 0      | -2     | 0      | 0      | 0      | 0      | 0       | 0      | 0   | 0   | 0   | 0   | -2      |
| Outros Com Pessoal                               | 0       | -1     | 0      | 0      | -1     | 0      | -0     | -11     | -0     | 0   | 0   | 0   | 0   | -13     |
| Previdência Privada                              | 0       | 0      | 0      | 0      | 0      | 0      | 0      | 0       | 0      | 0   | 0   | 0   | 0   | 0       |
| Seguro De Vida                                   | -4      | -46    | -46    | -24    | -25    | -2     | -50    | -28     | -26    | 0   | 0   | 0   | 0   | 252     |
| Treinamentos                                     | 0       | -2     | -1     | -3     | 0      | 0      | -1     | -2      | 0      | 0   | 0   | 0   | 0   | -9      |
| Vale Alimentação                                 | 93      | 0      | -161   | 83     | -106   | -114   | -124   | -130    | -334   | 0   | 0   | 0   | 0   | -1.146  |
| Vale Refeição                                    | -57     | 0      | -116   | -96    | -57    | -58    | -93    | -57     | 0      | 0   | 0   | 0   | 0   | -535    |
| Vale Transporte                                  | -1      | -25    | -24    | -28    | -28    | -24    | -21    | -6      | -21    | 0   | 0   | 0   | 0   | 179     |
| Processo Civil                                   | -85     | -10    | -308   | -28    | -8     | -12    | -60    | -0      | -1     | 0   | 0   | 0   | 0   | -1.011  |
| Depositos Judiciais                              | -49     | 0      | -230   | -40    | -39    | -26    | -37    | -25     | -38    | 0   | 0   | 0   | 0   | -292    |
| Comunicacao/Internet/Telefone Móvel E Fixo       | -31     | -28    | -40    | -29    | -39    | -16    | -8     | -8      | -15    | -15 | 0   | 0   | 0   | -80     |
| Link   | -7      | -7     | -12    | -7     | -1     | -5     | -2     | -3      | -0     | -8  | 0   | 0   | 0   | -33     |
| Telefoni Fixa                                    | -6      | -6     | -6     | -2     | -5     | -2     | -3     | -0      | -0     | 0   | 0   | 0   | 0   | 0       |
| Telefonia  | -4      | -3     | -6     | -18    | -3     | -3     | -3     | -2      | -12    | 0   | 0   | 0   | 0   | -67     |
| Telefonia Móvel                                  | -14     | -10    | -19    | -2     | -28    | -7     | -5     | -5      | -4     | 0   | 0   | 0   | 0   | -94     |
| Comunicação De Dados                             | 0       | -1     | -3     | 0      | -4     | -5     | -2     | -2      | -2     | 0   | 0   | 0   | 0   | -17     |
| Concorrência                                     | -5      | -12    | -8     | -7     | -16    | -6     | -6     | -16     | -3     | 0   | 0   | 0   | 0   | -76     |
| Cartorio/ Ptoagens Concorre                      | -3      | -7     | -6     | -6     | -10    | -4     | -9     | -9      | -1     | 0   | 0   | 0   | 0   | 47      |
| Material Escritorio/Consumo                      | -1      | -3     | -2     | -1     | -5     | -2     | -3     | -4      | -1     | 0   | 0   | 0   | 0   | 24      |
| Honorários Concórdia                             | 0       | 0      | 0      | 0      | 0      | 0      | 0      | 0       | 0      | 0   | 0   | 0   | 0   | 0       |
| Despesas Legais                                  | 0       | -2     | 0      | 0      | 0      | 0      | 0      | 0       | -2     | 0   | 0   | 0   | 0   | 0       |
| Consultoria                                      | -399    | -789   | -484   | -422   | -849   | -312   | -976   | -659    | -453   | 0   | 0   | 0   | 0   | -5.334  |
| Despesas Com Informatica                         | -3      | -8     | -38    | -2     | -5     | -5     | -3     | -3      | -1     | -1  | 0   | 0   | 0   | -67     |
| Hardware   | 0       | 0      | -34    | 0      | 0      | 0      | 0      | 0       | 0      | 0   | 0   | 0   | 0   | -35     |
| Material Informatica                             | -3      | -1     | -3     | -2     | -3     | -2     | -1     | -1      | -12    | -1  | 0   | 0   | 0   | -12     |
| Software   | 0       | -7     | -4     | 0      | -2     | -2     | -2     | -2      | -2     | -1  | 0   | 0   | 0   | -20     |
| Despesas Com Material Escritorio/ Copas/ Higiene | -7      | -18    | -15    | -18    | -30    | -16    | -34    | -12     | -24    | 0   | 0   | 0   | 0   | -174    |
| Copa/Cozin/Mat.Limpeza                           | -4      | -16    | -11    | -12    | -26    | -13    | -32    | -9      | -21    | 0   | 0   | 0   | 0   | -144    |
| Correio  | -1      | -1     | -1     | -2     | -1     | -1     | -1     | -1      | -0     | 0   | 0   | 0   | 0   | -10     |
| Material Escritorio/Consumo                      | 0       | 0      | 0      | 0      | 0      | 0      | 0      | 0       | 0      | 0   | 0   | 0   | 0   | 0       |
| Microboy   | -2      | -0     | -3     | -2     | -2     | -2     | -1     | -2      | -3     | 0   | 0   | 0   | 0   | -18     |
| Sens.Limpeza E Higiene                           | 0       | 0      | 0      | -2     | -0     | 0      | 0      | 0       | 0      | 0   | 0   | 0   | 0   | 3       |
| Cópias   | 0       | 0      | 0      | 0      | 0      | 0      | 0      | 0       | 0      | 0   | 0   | 0   | 0   | 0       |
| Despesas Com Ocupacao                            | -95     | -100   | -103   | -100   | -100   | -102   | -108   | -100    | -126   | 0   | 0   | 0   | 0   | -935    |
| Agua/Esgoto                                      | -8      | -7     | -4     | -3     | -10    | -7     | -6     | -3      | -6     | 0   | 0   | 0   | 0   | -53     |
| Aluguéis/Condomínios                             | -62     | -52    | -76    | -68    | -70    | -53    | -84    | -63     | -86    | 0   | 0   | 0   | 0   | -015    |
| Energia Elétrica (Escritório)                    | -21     | -33    | -20    | -29    | -19    | -35    | -35    | -35     | -35    | 0   | 0   | 0   | 0   | -255    |
| Iptu   | 0       | -6     | 0      | 0      | 0      | 0      | 0      | 0       | 0      | 0   | 0   | 0   | 0   | 6       |
| Manutenção Imóveis                               | -3      | -2     | -1     | 0      | 0      | 0      | 0      | 0       | 0      | 0   | 0   | 0   | 0   | -6      |

25/5/2

14.673



**GALVÃO ENGENHARIA S.A. - EM RECUPERAÇÃO JUDICIAL**

|  | 2.016 | Jan  | Fev  | Mar    | Abr  | Mai  | Jun  | Jul    | Ago  | Set    | Out | Nov | Dez | 2.018  |
|--|-------|------|------|--------|------|------|------|--------|------|--------|-----|-----|-----|--------|
| <b>Despesas Com Publicações/ Assinaturas</b> |       |      |      |        |      |      |      |        |      |        |     |     |     |        |
| Assinaturas/ Publicações                     |       | -1   | 0    | -2     | -1   | -12  | -2   | -6     | -31  | -0     | 0   | 0   | 0   | -59    |
| Publicidade & Propaganda                     |       | -1   | 0    | 0      | -0   | 0    | 0    | 0      | 0    | 0      | 0   | 0   | 0   | 0      |
| Serviços Graficos                            |       | -1   | -4   | -1     | -0   | -12  | -2   | -6     | -31  | -0     | 0   | 0   | 0   | -57    |
| <b>Despesas Com Representacao/ Brindes</b>   |       |      |      |        |      |      |      |        |      |        |     |     |     |        |
| Brindes                                      |       | 0    | 0    | 0      | 0    | 0    | 0    | 0      | 0    | 0      | 0   | 0   | 0   | -1     |
| Desp Confraternizacao                        |       | 0    | 0    | 0      | 0    | 0    | 0    | 0      | 0    | 0      | 0   | 0   | 0   | 0      |
| Doacoes                                      |       | 0    | 0    | 0      | 0    | 0    | 0    | 0      | 0    | 0      | 0   | 0   | 0   | 0      |
| Acoes Sociais - Servicos                     |       | 0    | 0    | 0      | 0    | 0    | 0    | 0      | 0    | 0      | 0   | 0   | 0   | 0      |
| <b>Despesas Com Taxas/ Impostos</b>          |       |      |      |        |      |      |      |        |      |        |     |     |     |        |
| lof  |       | -437 | -237 | -1.463 | -281 | -204 | -52  | -344   | -450 | -1.117 | 0   | 0   | 0   | -4.585 |
| Seguro Fianca                                |       | 0    | -1   | -5     | -0   | 0    | -0   | -0     | -0   | -4     | 0   | 0   | 0   | 10     |
| Taxas E Contribuicoes                        |       | -279 | -190 | -1.366 | -211 | -156 | -9   | -264   | -408 | -1.101 | 0   | 0   | 0   | -3.986 |
| Multas Fiscais                               |       | -158 | 45   | 86     | -56  | -48  | -43  | -79    | -42  | -12    | 0   | 0   | 0   | -569   |
| Imposto Renda Retido Na Fonte                |       | 0    | 0    | -1     | 0    | 0    | 0    | 0      | 0    | 0      | 0   | 0   | 0   | 1      |
| ISS  |       | 0    | 0    | 0      | 0    | 0    | 0    | 0      | 0    | 0      | 0   | 0   | 0   | 0      |
| Otras Recotas                                |       | 0    | -1   | -4     | -14  | 0    | 0    | 0      | 0    | 0      | 0   | 0   | 0   | -19    |
| Multas E Juros S/Impostos                    |       | 0    | 0    | 0      | 0    | 0    | 0    | 0      | 0    | 0      | 0   | 0   | 0   | 0      |
| Multas Fiscais                               |       | 0    | 0    | 0      | 0    | 0    | 0    | 0      | 0    | 0      | 0   | 0   | 0   | 0      |
| IR Retido A Recolher                         |       | 0    | 0    | 0      | 0    | 0    | 0    | 0      | 0    | 0      | 0   | 0   | 0   | 0      |
| Taxas Aeroportuarias                         |       | 0    | 0    | 0      | 0    | 0    | 0    | 0      | 0    | 0      | 0   | 0   | 0   | 0      |
| <b>Despesas Com Veiculos</b>                 |       |      |      |        |      |      |      |        |      |        |     |     |     |        |
| Combustiveis - Adm                           |       | -35  | -16  | -22    | -32  | -10  | -17  | -15    | -15  | -32    | 0   | 0   | 0   | -183   |
| Locacao De Veiculos - Adm                    |       | -19  | -10  | -15    | -27  | -6   | -15  | -13    | 0    | -2     | 0   | 0   | 0   | -51    |
| Manutencao Veiculos                          |       | 16   | 0    | -3     | 0    | 0    | 0    | 0      | 0    | 0      | 0   | 0   | 0   | -107   |
| Multas De Transito                           |       | 0    | -0   | -0     | -1   | -0   | -0   | -0     | -1   | 0      | 0   | 0   | 0   | -3     |
| Seguro A Apropriar                           |       | 0    | 0    | 0      | 0    | 0    | 0    | 0      | 0    | 0      | 0   | 0   | 0   | 0      |
| <b>Despesas Com Viagens</b>                  |       |      |      |        |      |      |      |        |      |        |     |     |     |        |
| Seguro A Apropriar                           |       | -76  | -78  | -143   | -120 | -146 | -95  | -192   | -99  | -15    | 0   | 0   | 0   | -963   |
| <b>Encargos Sociais E Trabalhistas</b>       |       |      |      |        |      |      |      |        |      |        |     |     |     |        |
| Contribuicao Assist                          |       | -228 | -259 | -235   | -243 | -261 | -295 | -234   | -398 | -690   | 0   | 0   | 0   | -2.841 |
| Contribuicao Patronal                        |       | -5   | 65   | -6     | -8   | -1   | -5   | -7     | -8   | -17    | 0   | 0   | 0   | -32    |
| Contribuicao Sesi/Senai                      |       | 0    | 0    | -4     | -4   | -5   | -4   | -8     | -13  | -17    | 0   | 0   | 0   | -71    |
| Fgts   |       | -122 | -83  | -79    | -79  | 95   | -91  | -95    | -104 | -110   | 0   | 0   | 0   | -858   |
| Fgts S/Resciao                               |       | -3   | -88  | -64    | -71  | 60   | -93  | -72    | -33  | -40    | 0   | 0   | 0   | -474   |
| Inss   |       | -58  | -58  | -56    | -56  | -64  | -66  | -69    | -214 | -520   | 0   | 0   | 0   | -1.161 |
| Retencao P/ Seguridade Social                |       | 0    | -18  | -24    | -24  | -34  | -35  | -31    | -24  | -1     | 0   | 0   | 0   | -737   |
| <b>Energia Eletrica</b>                      |       |      |      |        |      |      |      |        |      |        |     |     |     |        |
| Honorarios Advocaticios                      |       | -5   | -430 | -113   | -684 | -586 | 0    | -279   | -431 | -606   | 0   | 0   | 0   | -3.134 |
| Honorarios Gerais                            |       | -513 | 0    | -552   | -460 | -785 | -227 | -396   | -448 | -347   | 0   | 0   | 0   | -3.758 |
| Assessoria - Condenacao                      |       | -529 | 0    | -477   | -443 | -775 | 0    | -386   | -448 | -347   | 0   | 0   | 0   | -3.405 |
| Representacao                                |       | 0    | 0    | 0      | 0    | 0    | 0    | 0      | 0    | 0      | 0   | 0   | 0   | 0      |
| Auditoria                                    |       | -14  | 0    | -75    | -17  | -9   | 0    | -9     | 0    | 0      | 0   | 0   | 0   | -125   |
| Contabilidade                                |       | 0    | 0    | 0      | 0    | 0    | 0    | 0      | 0    | 0      | 0   | 0   | 0   | 0      |
| <b>Materiais</b>                             |       |      |      |        |      |      |      |        |      |        |     |     |     |        |
| Combustiveis                                 |       | -256 | -305 | -452   | -515 | -621 | -412 | -1.125 | -602 | -370   | 0   | 0   | 0   | -4.659 |
| Equipamento De Segurancia                    |       | -112 | -166 | -240   | -261 | -215 | -132 | -491   | -215 | -96    | 0   | 0   | 0   | -1.928 |
| Materiais Comuns De Construcão               |       | -6   | -6   | -15    | -9   | -26  | -5   | -32    | -29  | -27    | 0   | 0   | 0   | -156   |
| Materiais Explosivos                         |       | 0    | -2   | 0      | 0    | 0    | 0    | 0      | 0    | 0      | 0   | 0   | 0   | -31    |
| Pneus E Camaras                              |       | -7   | -88  | -68    | -63  | -154 | -64  | -124   | -87  | -9     | 0   | 0   | 0   | -664   |
| Concreto                                     |       | -104 | -21  | -120   | -163 | -166 | -134 | -339   | -236 | -222   | 0   | 0   | 0   | -1.161 |
| Mat.Instal. Eletrica                         |       | -2   | -0   | -7     | -2   | -24  | -8   | -21    | -12  | -0     | 0   | 0   | 0   | -75    |
| Materiais Asfaltico                          |       | 0    | 0    | 0      | 0    | 0    | 0    | 0      | 0    | 0      | 0   | 0   | 0   | 0      |
| Mat.Instalacao Hidraulica                    |       | 0    | 0    | 0      | 0    | -0   | 0    | 0      | 0    | 0      | 0   | 0   | 0   | -0     |
| Materiais Especiais De Construcão            |       | -24  | 0    | -2     | -12  | 0    | -37  | -82    | 0    | 0      | 0   | 0   | 0   | -158   |
| Ferro E Aco                                  |       | 0    | 0    | 0      | 0    | 0    | 0    | 0      | 0    | 0      | 0   | 0   | 0   | 0      |
| <b>Materiais Aplicados Na Producao</b>       |       |      |      |        |      |      |      |        |      |        |     |     |     |        |
| Combustiveis Eqtos Obra                      |       | -383 | -177 | -361   | -776 | -300 | -151 | -361   | -283 | -160   | 0   | 0   | 0   | -2.952 |
| Materiais Asfaltico                          |       | -2   | -2   | -0     | 0    | -3   | 0    | 0      | -3   | 0      | 0   | 0   | 0   | -10    |
| Materiais Comuns De Construcão               |       | -30  | -33  | -56    | -16  | -61  | 0    | -28    | 0    | -3     | 0   | 0   | 0   | -224   |
| Lubrificantes/Filtros                        |       | -341 | -119 | -285   | -745 | -404 | -124 | -308   | -252 | -151   | 0   | 0   | 0   | -2.530 |
| Mais De Inst.- Hidraulica                    |       | -7   | -21  | -16    | -15  | -25  | -25  | -19    | -25  | -6     | 0   | 0   | 0   | -159   |
|  |       | 0    | 0    | 0      | 0    | -1   | -1   | -0     | 0    | -1     | 0   | 0   | 0   | -4     |



**GALVÃO ENGENHARIA S.A. - EM RECUPERAÇÃO JUDICIAL**

|                                      | 2.016 | Jan     | Feb    | Mar    | Abr    | Mai    | Jun    | Jul     | Ago    | Set    | Out | Nov | Dez | 2.018   |
|--------------------------------------|-------|---------|--------|--------|--------|--------|--------|---------|--------|--------|-----|-----|-----|---------|
| Mats. Inst. Elétrica                 |       | 0       | -1     | -4     | -4     | -4     | 0      | 0       | -4     | -5     | -4  | 0   | 0   | 15      |
| Outras                               |       | -3      | 0      | 0      | 0      | -6     | 0      | -2      | 0      | 0      | 0   | 0   | 0   | -10     |
| <b>Outras Despesas Gerais</b>        |       | -5      | 0      | 0      | 0      | 0      | 0      | 0       | 0      | 0      | 0   | 0   | 0   | -5      |
| Cot S/ Lucro                         |       | 0       | 0      | 0      | 0      | 0      | 0      | 0       | 0      | 0      | 0   | 0   | 0   | 0       |
| Ir S/ Lucro                          |       | -5      | 0      | 0      | 0      | 0      | 0      | 0       | 0      | 0      | 0   | 0   | 0   | 0       |
| Reffs                                |       | 0       | 0      | 0      | 0      | 0      | 0      | 0       | 0      | 0      | 0   | 0   | 0   | -5      |
| Despesas Fixas Temp. Aereo           |       | 0       | 0      | 0      | 0      | 0      | 0      | 0       | 0      | 0      | 0   | 0   | 0   | 0       |
| Prod. Químicos                       |       | 0       | 0      | 0      | 0      | 0      | 0      | 0       | 0      | 0      | 0   | 0   | 0   | 0       |
| Recarga Agua                         |       | 0       | 0      | 0      | 0      | 0      | 0      | 0       | 0      | 0      | 0   | 0   | 0   | 0       |
| <b>Impostos Sobre Receita</b>        |       | -63     | -36    | -45    | -64    | -50    | -90    | -71     | -41    | -46    | 0   | 0   | 0   | -505    |
| Cólitis                              |       | 0       | 0      | 0      | 0      | 0      | 0      | 0       | 0      | 0      | 0   | 0   | 0   | 0       |
| Icms                                 |       | 0       | 0      | 0      | 0      | 0      | -2     | 0       | 0      | 0      | 0   | 0   | 0   | -10     |
| Imposto Renda Retido Na Fonte        |       | 0       | 0      | 0      | 0      | 0      | 0      | 0       | 0      | 0      | 0   | 0   | 0   | 0       |
| Outras Receitas                      |       | 0       | 0      | 0      | 0      | 0      | 0      | 0       | 0      | 0      | 0   | 0   | 0   | 0       |
| Pis                                  |       | 0       | 0      | 0      | 0      | 0      | 0      | 0       | 0      | 0      | 0   | 0   | 0   | 0       |
| Receitas Diversas                    |       | 0       | 0      | 0      | 0      | 0      | 0      | 0       | 0      | 0      | 0   | 0   | 0   | 0       |
| Simples Remessa                      |       | 0       | 0      | 0      | 0      | 0      | 0      | 0       | 0      | 0      | 0   | 0   | 0   | 0       |
| Venda Materiais                      |       | 0       | 0      | 0      | 0      | 0      | 0      | 0       | 0      | 0      | 0   | 0   | 0   | 0       |
| Iss S/ Faturamento                   |       | -63     | -36    | -37    | -64    | -50    | 88     | -71     | -41    | -41    | 0   | 0   | 0   | -491    |
| Venda Não Operacional                |       | 0       | 0      | 0      | 0      | 0      | 0      | 0       | 0      | 0      | 0   | 0   | 0   | 0       |
| Ins S/ Faturamento                   |       | 0       | 0      | 0      | 0      | 0      | 0      | 0       | 0      | 0      | 0   | 0   | 0   | -5      |
| <b>Salários E Ordenados</b>          |       | -974    | -925   | -1.074 | -1.107 | -1.973 | -375   | -1.358  | -1.280 | -1.385 | 0   | 0   | 0   | -10.451 |
| Adto Salario                         |       | -93     | -92    | -94    | -132   | -153   | -169   | -177    | -243   | -243   | 0   | 0   | 0   | -1.394  |
| Ferias                               |       | -103    | -9     | -64    | -32    | -21    | -49    | -102    | -69    | -12    | 0   | 0   | 0   | -522    |
| Pensao Alimenticia                   |       | 0       | -1     | -1     | -1     | -1     | -1     | -1      | -1     | -1     | 0   | 0   | 0   | -5      |
| Processos Trabalhistas               |       | -63     | -98    | -47    | -97    | -84    | -31    | -104    | -74    | -143   | 0   | 0   | 0   | -743    |
| Rescisão                             |       | -28     | -52    | -58    | -116   | -127   | -117   | -82     | -97    | -93    | 0   | 0   | 0   | -977    |
| Salários E Ordenados                 |       | -581    | -673   | -700   | -722   | -1.586 | -10    | -833    | -795   | -899   | 0   | 0   | 0   | -6.899  |
| 13º Salário                          |       | -5      | 0      | 0      | 0      | 0      | 0      | 0       | 0      | 0      | 0   | 0   | 0   | -5      |
| Emprestimos                          |       | 0       | 0      | 0      | -6     | 0      | 0      | 0       | 0      | 0      | 0   | 0   | 0   | -6      |
| Processos Trabalhistas               |       | 0       | 0      | 0      | 0      | 0      | 0      | 0       | 0      | 0      | 0   | 0   | 0   | 0       |
| <b>Servicos Terceiros</b>            |       | -11.333 | -1.031 | -641   | -3.684 | -1.515 | -214   | 1.836   | -3.769 | -361   | 0   | 0   | 0   | -20.712 |
| Subempreiteiro / Adto                |       | -10.775 | -532   | 738    | -2.554 | -466   | 208    | 3.232   | -2.184 | 619    | 0   | 0   | 0   | -11.712 |
| Fretes E Carretos                    |       | -6      | -23    | -22    | -31    | -58    | -44    | -85     | -54    | -38    | 0   | 0   | 0   | -360    |
| Locacao De Equipamentos              |       | -297    | -163   | -831   | -687   | -548   | -56    | -679    | -932   | -155   | 0   | 0   | 0   | -4.347  |
| Locação de Veiculos                  |       | -42     | -22    | -76    | -45    | -45    | -22    | -103    | -67    | -57    | 0   | 0   | 0   | -489    |
| Manut. Equipamentos                  |       | -3      | 0      | -4     | -4     | -34    | -22    | -15     | -1     | -9     | 0   | 0   | 0   | -89     |
| Manut. Equipamentos(Pecas)           |       | -16     | -94    | -159   | -143   | -173   | -69    | -154    | -78    | -28    | 0   | 0   | 0   | -915    |
| Manut. Equipamentos (Servs)          |       | -1      | -1     | -30    | -9     | -9     | -2     | -0      | -0     | -0     | 0   | 0   | 0   | 42      |
| Serv. Seguranca E Vigilancia         |       | -46     | -45    | -16    | -51    | -55    | -42    | -95     | -38    | -81    | 0   | 0   | 0   | -457    |
| Servico Limpeza E Conservacao        |       | -1      | -1     | -0     | -1     | -1     | -1     | -2      | -0     | -6     | 0   | 0   | 0   | -13     |
| Servs. Pess.Fisica-Obra              |       | -53     | -53    | -3     | -3     | -10    | -7     | -3      | -3     | -4     | 0   | 0   | 0   | -144    |
| Servs. Pess. Juridica-Obra           |       | -96     | -97    | -234   | -169   | -118   | -158   | -260    | -391   | -691   | 0   | 0   | 0   | -2.144  |
| Adto C/ Impostos                     |       | 0       | 0      | 0      | 0      | 0      | 0      | 0       | 0      | 0      | 0   | 0   | 0   | 0       |
| <b>Plano de Recuperação Judicial</b> |       | 0       | 0      | -290   | -26    | -20    | 0      | 0       | 0      | 0      | 0   | 0   | 0   | -336    |
| <b>Aporte Consórcios</b>             |       | 162     | 980    | -12    | -663   | -323   | 9      | 3.493   | -910   | 22     | 0   | 0   | 0   | 2.759   |
| <b>Fluxo Investimento</b>            |       | 0       | 0      | 0      | 0      | 0      | 0      | 0       | 0      | 0      | 0   | 0   | 0   | 0       |
| <b>Máquinas e Equipamentos</b>       |       | 0       | 0      | 0      | 0      | 0      | 0      | 0       | 0      | 0      | 0   | 0   | 0   | 0       |
| <b>Fluxo de Financiamento</b>        |       | -6      | -7     | -7     | -1     | -11    | -2     | -2      | 2      | -4     | 0   | 0   | 0   | -43     |
| Captações                            |       | 0       | 0      | 0      | 0      | 0      | 0      | 0       | 0      | 0      | 0   | 0   | 0   | 0       |
| Amortizações                         |       | 0       | 0      | 0      | 0      | 0      | 0      | 0       | 0      | 0      | 0   | 0   | 0   | 0       |
| Despesa Financeira                   |       | -6      | -5     | -7     | -1     | -11    | -2     | -1      | -1     | -2     | 0   | 0   | 0   | -37     |
| Juros                                |       | 0       | -1     | -0     | -0     | 0      | -1     | -1      | -1     | -2     | 0   | 0   | 0   | -5      |
| <b>Partes Relacionadas</b>           |       | 12.016  | 643    | -5.049 | 2.838  | 721    | 1.666  | -12.395 | 4.016  | -1.778 | 0   | 0   | 0   | -574    |
| Galpar                               |       | 12.016  | 643    | -5.049 | 2.838  | 721    | -1.686 | -12.395 | 4.016  | -1.778 | 0   | 0   | 0   | -674    |
| Outras                               |       | 0       | 0      | 0      | 0      | 0      | 0      | 0       | 0      | 0      | 0   | 0   | 0   | 0       |
| <b>Geração Caixa Empresa</b>         |       | -507    | 17     | -10    | -8     | -6     | 0      | -0      | -0     | 1      | 0   | 0   | 0   | -514    |

04.5.2018

14.455



**GALVÃO ENGENHARIA S.A. - EM RECUPERAÇÃO JUDICIAL**

|                                | 2.016 | Jan | Fev | Mar | Abr | Mai | Jun | Jul | Ago | Set | Out | Nov | Dez | 2.018 |
|--------------------------------|-------|-----|-----|-----|-----|-----|-----|-----|-----|-----|-----|-----|-----|-------|
| Saldo Final - Bancos Teorizado | 515   | 8   | 25  | 15  | 7   | 0   | 0   | 0   | 0   | 0   | 1   | 1   | 1   | 1     |

## Galvão Participações S.A. - em recuperação judicial

### Balancos patrimoniais

Exercício findo em 30 de Setembro de 2018 - NÃO AUDITADO

(Em milhares de Reais)



|  | Julho 2018       |             | Agosto 2018    |            | Setembro 2018  |       |
|--|------------------|-------------|----------------|------------|----------------|-------|
|  | Acumulado        | A.H %       | Acumulado      | A.H %      | Acumulado      | A.H % |
| <b>Ativo</b>                                 |                  |             |                |            |                |       |
| <b>Circulante</b>                            |                  |             |                |            |                |       |
| Caixa e equivalentes de caixa                | 96.764           | 0%          | 96.764         | 0%         | 96.764         | 0%    |
| Contas a receber e outros recebíveis         | 1.591            | -1%         | 1.572          | -1%        | 1.564          | -1%   |
| Impostos e contribuições a recuperar         | 261              | 11%         | 290            | 368%       | 1.358          |       |
| Adiantamentos a fornecedores                 |                  |             |                |            |                |       |
| <b>Total do ativo circulante</b>             | <b>98.617</b>    | <b>0%</b>   | <b>98.627</b>  | <b>1%</b>  | <b>99.686</b>  |       |
| <b>Não circulante</b>                        |                  |             |                |            |                |       |
| Realizável a longo prazo                     | 23.794           | 7%          | 25.411         | 1%         | 25.548         |       |
| Partes relacionadas LP                       |                  |             |                |            |                |       |
| <b>Total do ativo não circulante</b>         | <b>889.042</b>   | <b>-5%</b>  | <b>842.748</b> | <b>0%</b>  | <b>842.762</b> |       |
| <b>Total do ativo</b>                        | <b>1.011.453</b> | <b>-4%</b>  | <b>966.786</b> | <b>0%</b>  | <b>967.996</b> |       |
| <b>Passivo</b>                               |                  |             |                |            |                |       |
| <b>Circulante</b>                            |                  |             |                |            |                |       |
| Fornecedores                                 | 133              | 0%          | 127            | 0%         | 50             | 0%    |
| Partes relacionadas CP                       | 88.995           | 7%          | 94.953         | 0%         | 94.745         | 0%    |
| Provisões e encargos trabalhistas            | 14               | -2%         | 13             | 102%       | 27             | 102%  |
| Obrigações fiscais                           | 82               | -29%        | 58             | -40%       | 35             | -40%  |
| <b>Total do passivo circulante</b>           | <b>89.224</b>    | <b>7%</b>   | <b>95.152</b>  | <b>0%</b>  | <b>94.857</b>  |       |
| <b>Não circulante</b>                        |                  |             |                |            |                |       |
| Empréstimos e financiamentos LP              | 638.843          | 0%          | 638.789        | 0%         | 638.716        | 0%    |
| Partes relacionadas LP                       | 193.976          | -2%         | 189.959        | 1%         | 191.738        | 1%    |
| Provisão perda em investimentos              | 15.120           | 0%          | 15.188         | 0%         | 15.188         | 0%    |
| <b>Total do passivo não circulante</b>       | <b>847.940</b>   | <b>0%</b>   | <b>843.937</b> | <b>0%</b>  | <b>845.642</b> |       |
| <b>Total do passivo</b>                      | <b>1.011.453</b> | <b>-4%</b>  | <b>966.786</b> | <b>0%</b>  | <b>967.996</b> |       |
| <b>Patrimônio líquido</b>                    |                  |             |                |            |                |       |
| Capital social                               | 315.805          | 0%          | 315.805        | 0%         | 315.805        | 0%    |
| Prejuízos acumulados                         | (241.515)        | 19%         | (288.108)      | 0%         | (288.308)      | 0%    |
| <b>Total do patrimônio líquido</b>           | <b>74.290</b>    | <b>-63%</b> | <b>27.697</b>  | <b>-1%</b> | <b>27.497</b>  |       |
| <b>Total do passivo e patrimônio líquido</b> | <b>1.011.453</b> | <b>-4%</b>  | <b>966.786</b> | <b>0%</b>  | <b>967.996</b> |       |

19.5.146

17.667

## Galvão Participações S.A. - em recuperação judicial

### Demonstração de resultado

Exercício findo em 30 de Setembro de 2018 - NÃO AUDITADO

(Em milhares de Reais)

|   | Julho<br>2018   | A.H<br>%    | Agosto<br>2018  | A.H<br>%  | Setembro<br>2018 |
|---|-----------------|-------------|-----------------|-----------|------------------|
|   | Acumulado       |             | Acumulado       |           | Acumulado        |
| <b>Custo das vendas e serviços</b>                                  | (0)             | 0%          | (0)             | 0%        | (0)              |
| Depreciações e Amortizações C                                       | (7)             | 0%          | (7)             | 0%        | (7)              |
| <b>Lucro bruto</b>  | <u>(7)</u>      | <u>0</u>    | <u>(7)</u>      | <u>0</u>  | <u>(7)</u>       |
| <b>Despesas operacionais</b>  |                 |             |                 |           |                  |
| Despesas com Pessoal  | (427)           | 5%          | (449)           | 8%        | (486)            |
| Despesas administrativas e gerais                                   | (2.299)         | 9%          | (2.496)         | 6%        | (2.658)          |
| Depreciações e Amortizações D                                       |                 |             |                 |           |                  |
| <b>Total</b>  | <u>(2.725)</u>  | <u>8%</u>   | <u>(2.944)</u>  | <u>7%</u> | <u>(3.144)</u>   |
| Outras receitas (despesas) líquidas                                 | -               |             | -               |           | -                |
| <b>Resultado antes das receitas (despesas) financeiras líquidas</b> | <u>(2.732)</u>  | <u>8%</u>   | <u>(2.951)</u>  | <u>7%</u> | <u>(3.151)</u>   |
| Receitas financeiras  | 5               | 0%          | 7               | 0%        | 7                |
| Despesas financeiras  | (1)             | 0%          | (1)             | 0%        | (1)              |
| <b>Resultado financeiro líquido</b>                                 | <u>4</u>        |             | <u>5</u>        |           | <u>5</u>         |
| Resultado Equivalencia Patrimonial                                  | (41.142)        | 0%          | (87.517)        | 0%        | (87.517)         |
| <b>Resultado Antes dos Impostos</b>                                 | <u>(43.870)</u> | <u>106%</u> | <u>(90.463)</u> | <u>0%</u> | <u>(90.663)</u>  |
| Imposto de Renda e Contribuição Social                              | -               |             | -               |           | -                |
| <b>Resultado do exercício</b>                                       | <u>(43.870)</u> | <u>106%</u> | <u>(90.463)</u> | <u>0%</u> | <u>(90.663)</u>  |





**GALVÃO PARTICIPAÇÕES S.A. - EM RECUPERAÇÃO JUDICIAL**

|  | Jan  | Fev  | Mar  | Abr  | Mai  | Jun  | Jul  | Ago  | Set    | Out | Nov | Dez | 2.018  |
|--|------|------|------|------|------|------|------|------|--------|-----|-----|-----|--------|
| <b>Saldo Inicial - Bancos Tesouraria</b>         | 0    | 0    | 0    | 0    | 0    | 0    | 0    | 0    | 0      | 0   | 1   | 1   | 0      |
| <b>Fluxo Operacional</b>                         | -363 | -249 | -333 | -409 | -345 | -244 | -582 | -257 | -1.346 | 0   | 0   | 0   | -4.126 |
| <b>Recebimento Operacional</b>                   | 75   | 0    | 0    | 0    | 0    | 0    | 0    | 0    | 0      | 0   | 0   | 0   | 75     |
| <b>Outras Receitas</b>                           | 75   | 0    | 0    | 0    | 0    | 0    | 0    | 0    | 0      | 0   | 0   | 0   | 75     |
| <b>Recuperação de Despesas</b>                   | 0    | 0    | 0    | 0    | 0    | 0    | 0    | 0    | 0      | 0   | 0   | 0   | 0      |
| <b>Diversos</b>                                  | 0    | 0    | 0    | 0    | 0    | 0    | 0    | 0    | 0      | 0   | 0   | 0   | 0      |
| <b>Desembolso Operacional</b>                    | -438 | -249 | -333 | -409 | -345 | -244 | -582 | -257 | -1.346 | 0   | 0   | 0   | -4.100 |
| <b>Benefícios</b>                                | -134 | -22  | -27  | -25  | -42  | -25  | -39  | -6   | -31    | 0   | 0   | 0   | -352   |
| Conv. Odontológico                               | 0    | 0    | 0    | 0    | 0    | 0    | 0    | 0    | 0      | 0   | 0   | 0   | 0      |
| Convênio Medico                                  | -128 | -21  | -21  | -21  | -36  | -20  | -33  | -2   | -27    | 0   | 0   | 0   | 312    |
| Previdencia Privada                              | 0    | 0    | 0    | 0    | 0    | 0    | 0    | 0    | 0      | 0   | 0   | 0   | 0      |
| Seguro De Vida                                   | -5   | 0    | 0    | -2   | -2   | -3   | -5   | -2   | -2     | 0   | 0   | 0   | -24    |
| Vale Refeição                                    | -2   | 0    | -3   | -2   | -2   | -2   | -2   | -2   | -2     | 0   | 0   | 0   | -16    |
| Vale Transporte                                  | 0    | 0    | 0    | 0    | 0    | 0    | 0    | 0    | 0      | 0   | 0   | 0   | 0      |
| Treinamento                                      | 0    | 0    | 0    | 0    | 0    | 0    | 0    | 0    | 0      | 0   | 0   | 0   | 0      |
| Processo Civil                                   | 0    | 0    | 0    | 0    | 0    | 0    | 0    | 0    | 0      | 0   | 0   | 0   | 0      |
| Concorrência                                     | -2   | 0    | -1   | -0   | -0   | 0    | 0    | 0    | 0      | 0   | 0   | 0   | -3     |
| Material Escritório/ Consumo                     | 0    | 0    | 0    | 0    | 0    | 0    | 0    | 0    | 0      | 0   | 0   | 0   | 0      |
| Cartão/Platagens                                 | -2   | 0    | -1   | -0   | -0   | 0    | 0    | 0    | 0      | 0   | 0   | 0   | 0      |
| Consultoria                                      | -136 | -65  | 0    | -10  | -69  | -0   | -59  | -2   | -79    | 0   | 0   | 0   | -421   |
| Comunicação/Internet/Telefone Móvel E Fixo       | 0    | 0    | -0   | -0   | 0    | -0   | -1   | -0   | -0     | 0   | 0   | 0   | 2      |
| Telefonia  | 0    | 0    | 0    | 0    | 0    | 0    | -1   | 0    | -0     | 0   | 0   | 0   | 2      |
| Despesas Com Informatica                         | 0    | 0    | 0    | 0    | 0    | 0    | 0    | 0    | 0      | 0   | 0   | 0   | -16    |
| Despesas Com Material Escritório/ Copas/ Higiene | 0    | 0    | 0    | 0    | 0    | 0    | 0    | 0    | 0      | 0   | 0   | 0   | 0      |
| Copa/Cozin/Mat.Limpeza                           | 0    | 0    | 0    | 0    | 0    | 0    | 0    | 0    | 0      | 0   | 0   | 0   | 0      |
| Motoboy  | 0    | 0    | 0    | 0    | 0    | 0    | 0    | 0    | 0      | 0   | 0   | 0   | 0      |
| Despesas Com Ocupacao                            | -55  | -58  | -86  | -73  | -80  | -44  | -100 | -55  | -56    | 0   | 0   | 0   | -607   |
| Aluguéis/Condomínios                             | -50  | -50  | -59  | -59  | -59  | -28  | -90  | -40  | -44    | 0   | 0   | 0   | -487   |
| Energia Elétrica (Escritório)                    | -4   | -4   | -9   | -3   | -6   | -8   | -8   | -10  | -4     | 0   | 0   | 0   | -45    |
| IPTU   | -1   | -4   | -11  | -11  | -14  | -9   | -9   | -5   | -5     | 0   | 0   | 0   | -70    |
| Água e Esgoto                                    | 0    | 0    | 0    | 0    | -1   | -0   | -1   | -0   | -3     | 0   | 0   | 0   | -5     |
| Despesas Com Publicações/ Assinaturas            | 0    | 0    | 0    | 0    | 0    | 0    | 0    | 0    | 0      | 0   | 0   | 0   | 0      |
| Assinaturas/ Publicações                         | 0    | 0    | 0    | 0    | 0    | 0    | 0    | 0    | 0      | 0   | 0   | 0   | 0      |
| Publicidade e Propaganda                         | 0    | 0    | 0    | 0    | 0    | 0    | 0    | 0    | 0      | 0   | 0   | 0   | 0      |
| Despesas Com Taxas/ Impostos                     | -5   | 0    | -5   | -7   | -12  | -1   | -6   | -5   | -5     | 0   | 0   | 0   | -41    |
| CSLL   | 0    | 0    | 0    | 0    | 0    | 0    | 0    | 0    | 0      | 0   | 0   | 0   | 0      |
| Iof  | 0    | 0    | 0    | 0    | 0    | 0    | 0    | 0    | 0      | 0   | 0   | 0   | 0      |
| Seguro Fianca                                    | 0    | 0    | 0    | 0    | 0    | 0    | 0    | 0    | 0      | 0   | 0   | 0   | 0      |
| Taxas E Contribuicoes                            | -5   | 0    | -5   | -7   | -12  | -1   | -6   | -5   | -5     | 0   | 0   | 0   | -41    |
| Despesas Com Viagens                             | -5   | -5   | -5   | -0   | -0   | 0    | 0    | -0   | -0     | 0   | 0   | 0   | -9     |
| Encargos Sociais E Trabalhistas                  | -5   | -5   | -5   | -5   | -5   | -5   | -5   | -5   | -5     | 0   | 0   | 0   | -43    |
| Contribuição Sindical                            | 0    | 0    | 0    | 0    | 0    | 0    | 0    | 0    | 0      | 0   | 0   | 0   | 0      |
| Contribuições Patronal/Outras                    | 0    | 0    | 0    | 0    | 0    | 0    | 0    | 0    | 0      | 0   | 0   | 0   | 0      |
| FGTS   | 0    | 0    | 0    | 0    | 0    | 0    | 0    | 0    | 0      | 0   | 0   | 0   | 0      |
| FGTS s/ Rescisão                                 | 0    | 0    | 0    | 0    | 0    | 0    | 0    | 0    | 0      | 0   | 0   | 0   | 0      |
| INSS   | -5   | -5   | -5   | -5   | -5   | -5   | -5   | -5   | -5     | 0   | 0   | 0   | -43    |
| Honorários Advocáticos                           | 0    | -0   | 0    | -0   | -1   | 0    | 0    | -5   | -5     | 0   | 0   | 0   | -12    |
| Honorários Gerais                                | 0    | 0    | -5   | -4   | -2   | -2   | 0    | 0    | -56    | 0   | 0   | 0   | -69    |
| Outras Despesas Gerais                           | 0    | 0    | 0    | 0    | 0    | 0    | 0    | 0    | 0      | 0   | 0   | 0   | 0      |
| Cofins   | 0    | 0    | 0    | 0    | 0    | 0    | 0    | 0    | 0      | 0   | 0   | 0   | 0      |
| Imposto Renda Retido Na fonte                    | 0    | 0    | 0    | 0    | 0    | 0    | 0    | 0    | 0      | 0   | 0   | 0   | 0      |
| ISS  | 0    | 0    | 0    | 0    | 0    | 0    | 0    | 0    | 0      | 0   | 0   | 0   | 0      |
| PLS  | 0    | 0    | 0    | 0    | 0    | 0    | 0    | 0    | 0      | 0   | 0   | 0   | 0      |
| Salários E Ordenados                             | -8   | -8   | -8   | -8   | -8   | -9   | -9   | -9   | -9     | 0   | 0   | 0   | -78    |
| 13º Salário                                      | 0    | 0    | 0    | 0    | 0    | 0    | 0    | 0    | 0      | 0   | 0   | 0   | 0      |
| Adto.Salário                                     | 0    | 0    | 0    | 0    | 0    | 0    | 0    | 0    | 0      | 0   | 0   | 0   | 0      |
| Férias   | 0    | 0    | 0    | 0    | 0    | 0    | 0    | 0    | 0      | 0   | 0   | 0   | 0      |
| IRRF S/ Folha                                    | 0    | 0    | 0    | 0    | 0    | 0    | 0    | 0    | 0      | 0   | 0   | 0   | 0      |

*Handwritten signature/initials*



**GALVÃO PARTICIPAÇÕES S.A. - EM RECUPERAÇÃO JUDICIAL**

|  | Jan     | Fev  | Mar    | Abr    | Mai   | Jun   | Jul     | Ago    | Set    | Out | Nov | Dez | 2.018  |
|--|---------|------|--------|--------|-------|-------|---------|--------|--------|-----|-----|-----|--------|
| <b>Receição</b>                        | 0       | 0    | 0      | 0      | 0     | 0     | 0       | 0      | 0      | 0   | 0   | 0   | 0      |
| Salários e Ordenados                   | -8      | -8   | -8     | -8     | -18   | 0     | -9      | -9     | -9     | 0   | 0   | 0   | -75    |
| Serviços Terceiros                     | -93     | -90  | -196   | -275   | -98   | -167  | -364    | -169   | -1.104 | 0   | 0   | 0   | -2.557 |
| Mat.Inst.-Elétrica                     | 0       | 0    | 0      | -5     | 0     | 0     | 0       | 0      | 0      | 0   | 0   | 0   | -5     |
| Servs. Pess.Jurídica                   | -93     | -88  | -196   | -270   | -93   | -157  | -330    | -135   | -36    | 0   | 0   | 0   | -1.408 |
| Servs.Pess. Física                     | 0       | 0    | 0      | 0      | 0     | 0     | 0       | 0      | 0      | 0   | 0   | 0   | 0      |
| Auto a Terceiros                       | 0       | -3   | 0      | 0      | -5    | 0     | -34     | -34    | -1.068 | 0   | 0   | 0   | -1.144 |
| <b>Fluxo Investimento</b>              | 0       | 0    | 0      | 0      | 0     | 0     | 0       | 0      | 0      | 0   | 0   | 0   | 0      |
| <b>Máquinas e Equipamentos</b>         | 0       | 0    | 0      | 0      | 0     | 0     | 0       | 0      | 0      | 0   | 0   | 0   | 0      |
| <b>Fluxo de Financiamento</b>          | 0       | 0    | 0      | 0      | 0     | 0     | 0       | 0      | 0      | 0   | 0   | 0   | 0      |
| Captações                              | 0       | 0    | 0      | 0      | 0     | 0     | 0       | 0      | 0      | 0   | 0   | 0   | 0      |
| Amortizações                           | 0       | 0    | 0      | 0      | 0     | 0     | 0       | 0      | 0      | 0   | 0   | 0   | 0      |
| Despesa Financeira                     | 0       | -6   | -6     | -6     | -6    | -6    | -6      | -6     | -6     | -6  | -6  | -6  | -6     |
| Juros                                  | 0       | 0    | 0      | 0      | 0     | 0     | 0       | 0      | 0      | 0   | 0   | 0   | 0      |
| <b>Partes Relacionadas</b>             | 363     | 249  | 333    | 409    | 345   | 244   | 582     | 257    | 1.346  | 0   | 0   | 0   | 4.129  |
| GESA                                   | -12.016 | -643 | 5.204  | -2.838 | -781  | 1.686 | 12.395  | -4.016 | 1.778  | 0   | 0   | 0   | 768    |
| ENERGIA                                | -1      | 0    | -2     | -0     | 0     | 0     | 152     | -0     | -0     | 0   | 0   | 0   | 148    |
| ÓLEO E GÁS                             | -29     | -13  | -14    | -15    | -18   | -10   | -15     | -14    | -14    | 0   | 0   | 0   | -141   |
| FINANÇAS                               | 0       | 0    | 0      | 0      | 0     | 0     | 0       | 0      | 0      | 0   | 0   | 0   | 0      |
| ADM SERVIÇOS                           | 0       | 0    | 0      | 0      | 0     | 0     | 0       | 0      | 0      | 0   | 0   | 0   | 0      |
| CEOS                                   | -4      | -43  | -23    | -57    | -56   | -3    | -119    | -54    | -73    | 0   | 0   | 0   | -432   |
| ENGIENHARIA                            | 12.568  | 995  | -4.226 | 3.735  | 1.307 | -924  | -11.711 | 5.958  | -208   | 0   | 0   | 0   | 7.494  |
| SPE BR 153                             | -154    | -46  | -606   | -417   | -106  | -506  | -121    | -1.616 | -137   | 0   | 0   | 0   | -3.708 |
| IGUÁ                                   | 0       | 0    | 0      | 0      | 0     | 0     | 0       | 0      | 0      | 0   | 0   | 0   | 0      |
| OUTRAS                                 | 0       | 0    | 0      | 0      | 0     | 0     | 0       | 0      | 0      | 0   | 0   | 0   | 0      |
| <b>Geração Caixa Empresa</b>           | 0       | 0    | -0     | 0      | -0    | 0     | -0      | -0     | 0      | 0   | 0   | 0   | 1      |
| <b>Saldo Final - Bancos Tesouraria</b> | 0       | 0    | 0      | 0      | 0     | 0     | 0       | 0      | 1      | 1   | 1   | 1   | 1      |

17.49

### Evolução de Funcionários

| EMPRESA      | 2017       |            |            |            |            |            |            |            |            |            |            |            |
|--------------|------------|------------|------------|------------|------------|------------|------------|------------|------------|------------|------------|------------|
|              | Jan        | Fev        | Mar        | Abr        | Mai        | Jun        | Jul        | Ago        | Set        | Out        | Nov        | Dez        |
| GESA         | 437        | 432        | 431        | 399        | 406        | 415        | 423        | 438        | 499        | 490        | 462        | 454        |
| GALPAR       | 19         | 19         | 5          | 5          | 5          | 5          | 5          | 5          | 5          | 4          | 4          | 4          |
| <b>Total</b> | <b>456</b> | <b>451</b> | <b>436</b> | <b>404</b> | <b>411</b> | <b>420</b> | <b>428</b> | <b>443</b> | <b>504</b> | <b>494</b> | <b>466</b> | <b>458</b> |

| EMPRESA      | 218        |            |            |            |            |            |            |            |            |          |          |          |
|--------------|------------|------------|------------|------------|------------|------------|------------|------------|------------|----------|----------|----------|
|              | Jan        | Fev        | Mar        | Abr        | Mai        | Jun        | Jul        | Ago        | Set        | Out      | Nov      | Dez      |
| GESA         | 456        | 456        | 455        | 527        | 549        | 566        | 575        | 665        | 673        |          |          |          |
| GALPAR       | 4          | 4          | 4          | 4          | 4          | 4          | 4          | 4          | 4          | 0        | 0        | 0        |
| <b>Total</b> | <b>460</b> | <b>460</b> | <b>459</b> | <b>531</b> | <b>553</b> | <b>570</b> | <b>579</b> | <b>669</b> | <b>677</b> | <b>0</b> | <b>0</b> | <b>0</b> |

*Handwritten signature*

07/11/2018

Tesouraria

Diretoria Corporativa

# SERGIO BERMUDES

ADVOGADOS

10.4.18

SERGIO BERMUDES  
MARCIO VIEIRA SOUTO COSTA FERREIRA  
MARCELO FONTES  
ALEXANDRE SIGMARINGA SEIXAS  
GUILHERME VALDETARO MATHIAS  
ROBERTO SARONHA JUNIOR  
MARCELO LAMEGO CARPENTER  
ANTONIO CARLOS VELLOSO FILHO  
FABIANO ROBALINHO CAVALCANTI  
MARIA AZEVEDO SALGADO (1973-2012)  
MARCOS AURELIO DE ALMEIDA ALVES  
ERIC GERANTE PESTRE  
VITOR FERREIRA ALVES DE BRITO  
ANDRÉ SILVEIRA  
RODRIGO TANNURI  
FREDERICO FERREIRA  
ANTONELLA MARQUES CONSENTINO  
MARCELO GONÇALVES  
RICARDO SILVA MACHADO  
CAROLINA CARDOSO FRANCISCO  
ANDRÉ CHATEAUBRIAND MARTINS  
PHILIP FLETCHER CHAGAS  
LUÍS FELIPE FREIRE LISBÓA  
PEDRO PAULO DE BARROS BARRETO  
WILSON PIMENTEL  
RICARDO LORETTI HENRICI  
JAIME HENRIQUE PORCHAT SECCO  
GRISSIA RIBEIRO VENÂNCIA  
MARCELO BORJA VEIGA

ADILSON VIEIRA MACABU FILHO  
CAETANO BERENGUER  
ANA PAULA DE PAULA  
ALEXANDRE FONSECA  
PEDRO HENRIQUE CARVALHO  
RAFAELA FUCCI  
RENATO RESENDE BENEDUZI  
ALESSANDRA MARTINI  
PEDRO HENRIQUE NUNES  
GABRIEL DE ORLEANS E BRAGANÇA  
GABRIEL PRISCO PARAISO  
GUILHERME FEITOSA LIMA MENDES  
FLAVIO JARDIM  
GUILHERME COELHO  
LÍVIA IKEDA  
ALLAN BARCELLOS L. DE OLIVEIRA  
PAULO BONATO  
RENATO CALDEIRA GRAVA BRAZIL  
VICTOR NADER BUJAN LAMAS  
GUILHERME REGUEIRA PITTA  
JOÃO ZACHARIAS DE SÁ  
SERGIO NASCIMENTO  
GIOVANNA MARSSARI  
DLAVO RIBAS  
MATEUS PINTO DE ALMEIDA  
FERNANDO NOVIS  
LUIS TOMAS ALVES DE ANDRADE  
MARCOS MARES GUIA  
ROBERTA RASCIO SAITO

ANTONIA DE ARAUJO LIMA  
GUSTAVO FIGUEIREDO GOSCHWEND  
ANA LUISA BARBOSA BARRETO  
PAULA MELLO  
RAFAEL MOCARZEL  
THAÍS VASCONCELLOS DE SÁ  
BRUNO TABERA  
FÁBIO MANTUANO PRINCIPE  
MATEUS SOUBHIA SANCHES  
MARCELO SOBRAL PINTO  
JOÃO PEDRO BION  
THIAGO RAVELL  
ISABEL SARAVA BRAGA  
GABRIEL ARAUJO  
JOÃO LUCAS PASCOAL BEVILACQUA  
MARIA ADRIANNA LOBO LEÃO DE MATTOS  
EDUARDA SIMONIS  
CAROLINA SIMONI  
JESSICA BAQUI  
GUILHERME PIZZOTTI  
MATEUS NEVES  
MATEUS ROCHA TOMAZ  
GABRIEL TEIXEIRA ALVES  
THIAGO CEREJA DE MELLO  
GABRIEL FRANCISCO DE LIMA  
ANA JULIA G. MONIZ DE ARAGÃO  
FRANCISCO DEL NERO TODESCAN  
FELIPE GUTLERNER  
EMANUELLA BARROS

IAN VON NIEMEYER  
ANA LUIZA PAES  
JULIANA TONINI  
BERNARDO BARBOZA  
PAOLA PRADO  
ANDRÉ PORTELLA  
GIOVANNA CASARIN  
LUIZ FELIPE SOUZA  
ANA VICTORIA PELLICCIONE DA CUNHA  
VINÍCIUS CONCEIÇÃO  
LEANDRO PORTO  
LUCAS REIS LIMA  
ANA CAROLINA MUSA  
RENATA AULER MONTEIRO  
ANA GABRIELA LEITE RIBEIRO

CONSULTORES  
AMARO MARTINS DE ALMEIDA (1914-1998)  
HELIO CAMPISTA GOMES (1925-2006)  
JORGE FERNANDO LORETTI (1924-2016)  
SALVADOR CÍCERO VELLOSO RINTO  
ELENA LANDAU  
PEDRO MARINHO NUNES

Rio de Janeiro, 31 de agosto de 2018.

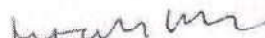
À  
Galvão Engenharia  
A/C Dra. Kamila Soares de Lima ([klima@galvao.com](mailto:klima@galvao.com))  
Via e-mail

Prezados Senhores,

Atendendo à solicitação de V. Sas., encaminho, em anexo, relatório atualizado dos processos n.ºs 0420253-77.2016.8.19.0001 e 0117528-23.2018.8.19.0001, que se encontram sob o patrocínio deste escritório.

Fico à disposição para quaisquer esclarecimentos necessários.

Atenciosamente,

  
Rafaela Fucci

RIO DE JANEIRO  
Praça XV de Novembro, 20 - 7.º e 8.º andares  
CEP 20010-010 | Centro | Rio de Janeiro - RJ  
Tel 21.3221-9000

SÃO PAULO  
Rua Prof. Atílio Innocenti, 165 - 9.º andar  
CEP 04538-000 | São Paulo - SP  
Tel 11.3549.8900

BRASÍLIA  
SHIS QL 14, Conjunto 05 casa 01  
CEP 71640-055 | Brasília - DF  
Tel 61.3212-1200

BELO HORIZONTE  
Rua Antônio de Albuquerque 194, sl 1601  
CEP 30112-010 | Savassi | Belo Horizonte - MG  
Tel 31.3029-7750

[www.bermudes.com.br](http://www.bermudes.com.br)

0858.0085780.13.2

COMPERJ URE

CONTRATO Nº 0858.0085780.13.2

Processo nº: 0420253-77.2016.8.19.0001  
Ação Ordinária  
Data de distribuição: 07.12.2016  
Juízo: 47ª Vara Cível da Capital do Estado do Rio de Janeiro  
Autor: Consórcio Queiroz Galvão - Galvão - Iesa - Tecna  
Réu: Petróleo Brasileiro S/A - Petrobras  
Objeto: Ação em que o Consórcio QGGIT busca reparação pelos prejuízos causados pela Petrobrás em razão do encerramento prematuro do contrato nº 0858.0085780.13.2, cujo objeto era o fornecimento de bens e prestação de determinados serviços para o desenho, construção, montagem e comissionamento de Unidades Industriais no COMPERJ; bem como de prejuízos sofridos pelo Consórcio ao longo da execução do instrumento, tais como a majoração dos tributos incidentes sobre os serviços e despesas extraordinárias decorrentes de impedimento acesso ao COMPERJ.  
Valor da causa: R\$ 91.829.497,44  
Probabilidade de êxito pela Galvão Engenharia: Possível

Status atual:

- Em 19.12.2017, O juiz nomeou o perito para condução da perícia de engenharia e este apresentou a sua proposta de honorários.
- Em 03.05.2018, a Petrobras apresentou manifestação requerendo a oitiva do perito visando a redução do valor apresentado na proposta de honorários.
- Em 14.05.2018, o Perito se manifestou, objetivando demonstrar a coerência dos honorários.
- Em 09.07.2018, o Juiz homologou o valor dos honorários periciais.
- Em 08.08.2018, as partes apresentaram comprovante de pagamento dos honorários periciais.
- Em 14.08.2018, foi determinada a intimação do perito sobre o depósito dos honorários.
- Aguarda-se o início da perícia.

09.483

COMPERJ HDT

CONTRATO Nº 0800.0060702.10.2

Processo nº: 0117528-23.2018.8.19.0001  
Ação Ordinária  
Data de distribuição: 18.05.2018  
Juízo: 21ª Vara Cível da Capital do Estado do Rio de Janeiro  
Autor: Consórcio Queiroz Galvão - Iesa - Galvão  
Réu: Petróleo Brasileiro S/A - Petrobras  
Objeto: Ação em que o Consórcio QGGIT busca reparação pelos prejuízos causados pela Petrobrás em razão do encerramento prematuro do contrato nº 0800.0060702.10.2, cujo objeto era o fornecimento de bens e prestação de determinados serviços para o desenho, construção, montagem e comissionamento de Unidades Industriais no COMPERJ; bem como dos prejuízos sofridos pelo Consórcio em razão da impossibilidade de retirada dos materiais de propriedade do Consórcio do site. Além disso, busca-se pagamento relativo a serviços e fornecimentos realizados, mas não pagos pela Petrobras, bem como o ressarcimento da retenção contratual.  
Valor da causa: R\$ 17.225.940,99  
Probabilidade de êxito pela Galvão Engenharia: Possível

Status atual:

- Em 18.05.2018, a ação foi distribuída.
- Em 22.05.2018, foi certificada a necessidade de complementação de custas. Em 30.05.2018, foi comprovada a complementação das custas.
- Em 24.07.2018, foi determinada a citação da ré.
- Em 17.08.2018, foi juntado o AR positivo de citação da Petrobras. O prazo para apresentação da contestação pela Petrobras encerra-se em 10.09.2018.

19.484

1) Terminal Aquaviário da Ilha Comprida e REVAM do Terminal da Ilha Redonda – TAIC – Contrato nº 0802.0045222.08.2

Processo nº: 0241764-52.2015.8.19.0001

Ação Ordinária

Data da distribuição: 02.06.2015

Juízo: 45ª Vara Cível da Comarca da Capital – RJ

Autor: Galvão Engenharia S/A – Em Recuperação Judicial

Réu: Petróleo Brasileiro S/A - Petrobras

Objeto: Ação Ordinária proposta por Galvão Engenharia S/A – Em Recuperação Judicial em face da Petrobras em que requer a condenação da Ré (i) ao pagamento da soma dos valores já reconhecidos como devidos; e (ii) ao ressarcimento dos custos adicionais incorridos pela Galvão em razão das diversas alterações de escopo do Contrato, dos impactos decorrentes dos fatos imprevisíveis e extraordinários e dos custos financeiros, todos a serem apurados por meio de perícia técnica, no âmbito do Contrato TAIC.

Valor da causa: R\$5.000.000,00

Valor econômico envolvido: R\$ 189.766.103,94\*

Probabilidade de êxito pela Galvão Engenharia: Possível

Status atual: O juiz de primeira instância determinou a divisão do pagamento dos honorários periciais entre as partes, bem como rejeitou os embargos de declaração apresentados pela Petrobras requerendo apresentação do currículo do perito. Em 04.05.2018 a Petrobras apresentou Agravo de Instrumento para atacar a decisão de primeira instância. Em 05.06.2018 o Agravo da Petrobras foi rejeitado, sendo mantida a decisão que determina a divisão dos honorários.

Em 12.06.2018: A Petrobras embargou da decisão que rejeitou o agravo interposto.

Em 09.08.2018 a Petrobras impetrou Mandado de Segurança contra de decisão do juiz que determinou o pagamento, pela Petrobras, da 2ª parcela dos honorários, bem como indeferiu o pedido de juntada de currículo do profissional.

Em 14.08.2018 o mandado de segurança foi indeferido, sendo extinto sem julgamento do mérito. Os embargos ao Agravo, interposto pela Petrobras, ainda não foram julgados.

\* O Valor envolvido foi atualizado até setembro/2015.



*[Handwritten signature]*

M. L. S.

2) Unidade de Fertilizantes Nitrogenados III – UFNIII – Contrato nº 0802.0069074.11.2

Processo nº 0015876-65.2015.8.19.0001

Ação Ordinária

Data de distribuição: 17.01.2015

Juízo: 38ª Vara Cível da Comarca da Capital do Estado do Rio de Janeiro

Autor: Consórcio UFN3 e outros.

Réu: Petróleo Brasileiro S/A - Petrobras

**Objeto:** Ação ordinária ajuizada pelo Consórcio UFN3 e pelas consorciadas em face da Petrobras em que as autoras requerem: a) seja declarada inválida a rescisão do contrato pretendida pela Petrobras, com a conseqüente impossibilidade de execução das garantias contratuais; b) seja declarada a inexigibilidade das multas aplicadas pela Petrobras; c) o pagamento dos valores já reconhecidos como devidos, além dos custos adicionais incorridos pelo Consórcio; d) indenização ampla pelos danos materiais e imateriais causados; e) seja declarada a inexigibilidade dos juros previstos nos Aditivos 15 e 20.

**Valor da causa:** R\$ 2.000.000,00 (dois milhões de reais).

**Valor econômico envolvido:** R\$ 1.541.340.006,56\*

**Probabilidade de êxito pela Galvão Engenharia:** Possível

**Status atual:** Atualmente, a perícia técnica está em curso. Aguarda-se a conclusão da perícia e entrega do laudo técnico pelos peritos do Juízo.

\* O Valor envolvido foi atualizado até setembro/2015







19.486

3) Refinaria Abreu e Lima áreas Off-Site – Contrato nº 8500.0000080.10-2

Procedimento Arbitral nº 45/2015/SEC3

Data da instauração: 22.05.2015

Câmara de Arbitragem: Centro de Arbitragem e Mediação da Câmara de Comércio Brasil-Canadá ("CAM/CCBC")

Requerente: Galvão Engenharia S/A – Em Recuperação Judicial

Requerida: Petróleo Brasileiro S/A - Petrobras

**Objeto:** Arbitragem instaurada por Galvão Engenharia S/A – Em Recuperação Judicial em face da Petrobras, em que a Requerente pretende a condenação da Requerida ao pagamento dos valores devidos no âmbito de contrato para execução dos serviços de infraestrutura civil e interligações elétricas nas áreas OFF-SITE da Refinaria Abreu e Lima, celebrado em 10.09.2010.

**Valor da causa:** R\$ 288.486.202,90 (valor fixado pela Tribunal Arbitral, na Ordem Processual nº 02, tendo em vista o somatório dos pleitos líquidos formulados pela Galvão em Alegações Iniciais).

**Valor econômico envolvido:** R\$ 367.660,470,06

**Probabilidade de êxito pela Galvão Engenharia:** Possível

**Status atual:** O Perito apresentou o laudo pericial. Em 15.06.2018, as Partes apresentaram as suas manifestações jurídicas a respeito do laudo, bem como os respectivos laudos divergentes elaborados por suas assistências técnicas. As partes devem se manifestar sobre os laudos divergentes apresentados pela parte contrária até o dia 06.09.2018.

M - CC - BMA

\* O Valor envolvido foi atualizado até setembro/2015



Miguel Neto Advogados

19.684

Refinaria Abreu e Lima – Contrato nº 0800.0087602.13.2 (Antigo nº 8500.0000190.13.2)

Processo nº 0009058-34.2016.8.17.2001

Ação Ordinária

Data de distribuição: 16.03.2016

Juízo: 01ª Vara Cível da Comarca de Recife-PE

Autor: Galvão Engenharia S.A.

Réu: Petróleo Brasileiro S/A - Petrobras

Objeto: Busca-se a resolução do contrato com a atribuição de culpa à Petrobrás que descumpriu o contrato de Pavimentação, com a consequentemente condenação da parte adversa ao pagamento de valores advindos desta resolução.

Valor da causa: R\$ 14.667.759,88

Valor econômico envolvido: R\$ 27.944.790,78\*

Probabilidade de êxito pela Galvão Engenharia: Possível

Status atual: Em 17.10.2016 foi proferida decisão antecipando os efeitos da tutela e determinando a citação da Petrobras para contestar a demanda.

Em 09.03.2017 a Petrobras compareceu aos autos e informou a interposição de Agravo de Instrumento em face da decisão que antecipou a tutela pretendida pela Galvão.

Em 10.04.2017 a Petrobras compareceu nos autos requerendo a designação de audiência de Conciliação.

Foi proferida decisão designando audiência de conciliação para o dia 07.06.2017. A Petrobras não apresentou sua contestação e a Galvão peticionou requerendo a certificação de revelia da Petrobras.

Em 23.05.2017 a Petrobras se manifestou requerendo o chamamento à ordem. A Galvão se manifestou sobre os requerimentos da Petrobrás. \*

Em 07.06.2017 foi realizada audiência de conciliação que restou infrutífera.

Em 13.06.2017 a Petrobras apresentou petição complementar requerendo ao juiz que estabeleça o prazo inicial para apresentação de sua contestação.

Em 19.07.2018 a Galvão protocolou uma petição reforçando a revelia incorrida pela Petrobras. Aguardando decisão do juiz.

\* O Valor envolvido foi atualizado até setembro/2015

MNA - 240357v1



Miguel Neto Advogados

Terminal Aquaviário de Angra dos Reis – TAAR – Contrato nº 7000.0048758.09.2

Processo nº 0391368-53.2016.8.19.0001

Ação Ordinária

Data de distribuição: 11.11.2016

Juízo: 36ª Vara Cível da Capital do Rio de Janeiro

Autor: Galvão Engenharia S.A.

Réu: Petróleo Brasileiro S/A - Petrobras

Objeto: Cobrança de custos relativos à extensão do prazo de obra realizada na proporção de 70%, equivalente à parte da Galvão no Consórcio.

Valor da causa: R\$ 2.000.000,00

Valor econômico envolvido: R\$ 24.800.703,97\*

Probabilidade de êxito pela Galvão Engenharia: Possível

Status atual: A Galvão ingressou com a ação e a Petrobras apresentou sua contestação. A Galvão, intimada a apresentar réplica, o fez em 23.11.2017. Aguardando despacho do juiz para especificação de provas.

Em 05.06.2018 foi proferido despacho intimando as Partes para especificação de provas.

Em 25.06.2018 A Galvão requereu a produção de provas de engenharia e contábil. A

Petrobras, apesar de intimada, não se manifestou.

Em 19.07.2018 foi praticado ato ordinatório certificando o decurso de prazo sem manifestação da Petrobras. Aguardando decisão do juiz.

\* O Valor envolvido foi atualizado até setembro/2015

MNA - 240357v1



Miguel Neto Advogados

14.689

Terminal Aquaviário de Angra dos Reis. - Segregação – Contrato nº 0802.0057461.10.2

Processo nº 0255641-25.2016.8.19.0001

Ação Ordinária

Data de distribuição: 03.08.2016

Juízo: 25ª Vara Cível da Capital do Rio de Janeiro

Autor: Galvão Engenharia S.A.

Réu: Petróleo Brasileiro S/A - Petrobras

Objeto: Cobrança de valores advindos da realização de termos aditivos

Valor da causa: R\$ 51.778.602,01

Valor econômico envolvido: R\$ 76.282.225,55\*

Probabilidade de êxito pela Galvão Engenharia: Possível

Status atual: O processo foi julgado improcedente em primeira e segunda instâncias. No dia 18.05.2018 a Galvão protocolou recurso especial no STJ. Aguardando a análise da Vice Presidência do Tribunal do Rio de Janeiro acerca do recurso especial apresentado pela Galvão.

\* O Valor envolvido foi atualizado até setembro/2015

MNA - 240357v1

São Paulo

Rua Fidêncio Ramos, 308 - Torre A - 2º andar - 04551-010 | São Paulo | SP - Brasil | Tel. 55 (11) 5502 1200 | Fax 55 (11) 5505 5089

www.mnadv.com.br

14.690



REFINARIA LANDULPHO ALVES DE MATARIPE – RLAM – CONTRATO Nº 0800.0037269.07.2

Processo nº 0586270-93.2016.8.05.0001

Ação Ordinária

Data de distribuição: 09.01.2017

Juízo: 10ª Vara Cível e Comercial - Salvador

Autor: Consorcio Alusa - Galvão - Tomé

Réu: Petróleo Brasileiro S/A - Petrobras

Objeto: Cobrança de indenização pelo desequilíbrio econômico-financeiro do Contrato nº 0800.0037269.07.2.

Valor da causa: R\$ 2.000.000,00

Valor econômico envolvido: R\$ 222.273.845,58\*

Probabilidade de êxito pela Galvão Engenharia: Possível

Status atual:

Em 13.07.2017 foi realizada audiência de conciliação, sem acordo.

Em 09.08.2017 a Petrobras apresentou contestação com reconvenção. Aguardando intimação e abertura de prazo para apresentação de réplica e contestação.

Salvador/BA, 04 de setembro de 2018.

Maurício Brito Passos Silva

OAB/BA nº 20.770

\*O valor foi atualizado até setembro/2015 e refere-se ao percentual da Galvão Engenharia no consórcio (33,33%)

Evolução do Ativo Permanente da GESA

| Descrição Conta                       | 2017          |               |               |               |               |               |               |               |               |               |               |               | 2018          |               |               |               |               |               |               |               |               |               |               |               |               |
|---------------------------------------|---------------|---------------|---------------|---------------|---------------|---------------|---------------|---------------|---------------|---------------|---------------|---------------|---------------|---------------|---------------|---------------|---------------|---------------|---------------|---------------|---------------|---------------|---------------|---------------|---------------|
|                                       | Set           | Out           | Nov           | Dez           | Jan           | Fev           | Mar           | Abr           | Mai           | Jun           | Jul           | Ag            | Set           | Out           | Nov           | Dez           | Jan           | Fev           | Mar           | Abr           | Mai           | Jun           | Jul           | Ag            | Set           |
| TÍTULOS                               | 1.511         | 1.511         | 1.511         | 1.511         | 1.511         | 1.511         | 1.511         | 1.511         | 1.511         | 1.511         | 1.511         | 1.511         | 1.511         | 1.511         | 1.511         | 1.511         | 1.511         | 1.511         | 1.511         | 1.511         | 1.511         | 1.511         | 1.511         | 1.511         | 1.511         |
| ESTO AX DE CAMPO                      | 505           | 505           | 505           | 505           | 505           | 505           | 505           | 505           | 505           | 505           | 505           | 505           | 505           | 505           | 505           | 505           | 505           | 505           | 505           | 505           | 505           | 505           | 505           | 505           | 505           |
| ESTO DE C/UNA                         | 120.701       | 120.707       | 140.824       | 144.589       | 142.102       | 137.082       | 128.737       | 137.367       | 124.481       | 113.501       | 112.562       | 109.303       | 109.303       | 109.303       | 109.303       | 109.303       | 109.303       | 109.303       | 109.303       | 109.303       | 109.303       | 109.303       | 109.303       | 109.303       | 109.303       |
| IMOBILIZADO CONSÓRCIOS                | -1.004        | -1.004        | -1.001        | -1.000        | -1.002        | -1.001        | -1.001        | -1.004        | -1.001        | -1.001        | -1.001        | -1.001        | -1.001        | -1.001        | -1.001        | -1.001        | -1.001        | -1.001        | -1.001        | -1.001        | -1.001        | -1.001        | -1.001        | -1.001        | -1.001        |
| LIQ. DEPRECIAÇÃO PATO. DE C/PAI       | 577           | 577           | 576           | 575           | 575           | 575           | 574           | 575           | 575           | 575           | 575           | 575           | 575           | 575           | 575           | 575           | 575           | 575           | 575           | 575           | 575           | 575           | 575           | 575           | 575           |
| LIQ. DEPRECIAÇÃO PATO. DE C/PAI       | -120.006      | -120.006      | -114.630      | -111.180      | -110.462      | -107.908      | -105.950      | -105.813      | -100.374      | -100.828      | -93.825       | -82.283       | -62.283       | -62.283       | -62.283       | -62.283       | -62.283       | -62.283       | -62.283       | -62.283       | -62.283       | -62.283       | -62.283       | -62.283       | -62.283       |
| DEPRECIAC. DE BENS                    | 24.425        | 24.425        | 24.425        | 24.425        | 24.425        | 24.425        | 24.425        | 24.425        | 24.425        | 24.425        | 24.425        | 24.425        | 24.425        | 24.425        | 24.425        | 24.425        | 24.425        | 24.425        | 24.425        | 24.425        | 24.425        | 24.425        | 24.425        | 24.425        | 24.425        |
| VEÍCULOS                              | -24.893       | -24.892       | -24.425       | -24.425       | -24.425       | -24.425       | -24.425       | -24.425       | -24.425       | -24.425       | -24.425       | -24.425       | -24.425       | -24.425       | -24.425       | -24.425       | -24.425       | -24.425       | -24.425       | -24.425       | -24.425       | -24.425       | -24.425       | -24.425       | -24.425       |
| DEPRECIAC. VEÍCULOS                   | 2.087         | 2.087         | 2.086         | 2.085         | 2.085         | 2.085         | 2.085         | 2.087         | 2.085         | 2.085         | 2.085         | 2.085         | 2.085         | 2.085         | 2.085         | 2.085         | 2.085         | 2.085         | 2.085         | 2.085         | 2.085         | 2.085         | 2.085         | 2.085         | 2.085         |
| DEPRECIAC. VEÍCULOS                   | 1.527         | 1.527         | 1.527         | 1.527         | 1.527         | 1.527         | 1.527         | 1.527         | 1.527         | 1.527         | 1.527         | 1.527         | 1.527         | 1.527         | 1.527         | 1.527         | 1.527         | 1.527         | 1.527         | 1.527         | 1.527         | 1.527         | 1.527         | 1.527         |               |
| DEPRECIAC. MOV. E UT. LIVROS          | -1.214        | -1.223        | -2.230        | -1.257        | -1.344        | -1.298        | -1.258        | -1.265        | -2.771        | -1.279        | -1.286        | -1.293        | -1.300        | -1.300        | -1.300        | -1.300        | -1.300        | -1.300        | -1.300        | -1.300        | -1.300        | -1.300        | -1.300        | -1.300        | -1.300        |
| COMPUTADORES E PERIFÉRICOS            | 7.400         | 7.400         | 7.400         | 7.400         | 7.400         | 7.400         | 7.400         | 7.400         | 7.400         | 7.400         | 7.400         | 7.400         | 7.400         | 7.400         | 7.400         | 7.400         | 7.400         | 7.400         | 7.400         | 7.400         | 7.400         | 7.400         | 7.400         | 7.400         | 7.400         |
| DEPRECIAC. COMPUTADORES E PERIFÉRICOS | -7.400        | -7.400        | -7.400        | -7.400        | -7.400        | -7.400        | -7.400        | -7.400        | -7.400        | -7.400        | -7.400        | -7.400        | -7.400        | -7.400        | -7.400        | -7.400        | -7.400        | -7.400        | -7.400        | -7.400        | -7.400        | -7.400        | -7.400        | -7.400        | -7.400        |
| DEPRECIAC. COMPUTADORES E PERIFÉRICOS | 878           | 878           | 878           | 878           | 878           | 878           | 878           | 878           | 878           | 878           | 878           | 878           | 878           | 878           | 878           | 878           | 878           | 878           | 878           | 878           | 878           | 878           | 878           | 878           | 878           |
| DEPRECIAC. EQUIPAMENTOS DE INSTALAC.  | -501          | -501          | -501          | -501          | -501          | -501          | -501          | -501          | -501          | -501          | -501          | -501          | -501          | -501          | -501          | -501          | -501          | -501          | -501          | -501          | -501          | -501          | -501          | -501          | -501          |
| DEPRECIAC. EQUIPAMENTOS DE INSTALAC.  | 43.456        | 48.323        | 42.456        | 41.000        | 33.741        | 37.051        | 37.531        | 31.336        | 29.727        | 25.834        | 25.726        | 24.930        | 24.454        | 24.454        | 24.454        | 24.454        | 24.454        | 24.454        | 24.454        | 24.454        | 24.454        | 24.454        | 24.454        | 24.454        | 24.454        |
| <b>Total</b>                          | <b>43.456</b> | <b>48.323</b> | <b>42.456</b> | <b>41.000</b> | <b>33.741</b> | <b>37.051</b> | <b>37.531</b> | <b>31.336</b> | <b>29.727</b> | <b>25.834</b> | <b>25.726</b> | <b>24.930</b> | <b>24.454</b> | <b>24.454</b> | <b>24.454</b> | <b>24.454</b> | <b>24.454</b> | <b>24.454</b> | <b>24.454</b> | <b>24.454</b> | <b>24.454</b> | <b>24.454</b> | <b>24.454</b> | <b>24.454</b> | <b>24.454</b> |

19. 491

492

Rio de Janeiro, 19 de dezembro de 2018.

FGV Projetos - CE 2363/18

A Sua Excelência o Senhor  
Fernando Cesar Ferreira Viana  
Juiz Titular  
Cartório da 7ª Vara Empresarial  
Comarca da Capital  
Tribunal de Justiça do Estado do Rio de Janeiro - TJRJ  
Av. Erasmo Braga, nº 115, LNA Central  
Centro  
Rio de Janeiro - RJ  
20020-903

**PROTOCOLO DE RECEBIMENTO**

Nome Legível: \_\_\_\_\_

Cargo: \_\_\_\_\_

Data: \_\_\_\_\_

Assinatura: \_\_\_\_\_


Assunto: Entrega do 4º Relatório Mensal de Administração Judicial (Projeto 109/17).  
Processo 0093715-69.2015.8.19.0001

Excelentíssimo Senhor Juiz,

Encaminhamos, anexa, 1 (uma) via do *4º Relatório Mensal de Administração Judicial*, referente à prestação de serviços de *Administração Judicial da Recuperação Judicial das Sociedades Empresariais Galvão Participações S/A e Galvão Engenharia S/A pelo Escritório de Advocacia Arnoldo Wald e pela Fundação Getulio Vargas / FGV Projetos*.

Na oportunidade, colocamo-nos à disposição de Vossa Excelência para a prestação de eventuais esclarecimentos adicionais que se façam necessários e firmamo-nos,

Respeitosamente,

  
Leticia Nogueira Duarte  
Gerente de Qualidade

Anexo Citado

Rio de Janeiro, 19 de dezembro de 2018.

FGV Projetos - CE 2363/18

A Sua Excelência o Senhor  
Fernando Cesar Ferreira Viana  
Juiz Titular  
Cartório da 7ª Vara Empresarial  
Comarca da Capital  
Tribunal de Justiça do Estado do Rio de Janeiro - TJRJ  
Av. Erasmo Braga, nº 115, LNA Central  
Centro  
Rio de Janeiro - RJ  
20020-903


Assunto: Entrega do 4º Relatório Mensal de Administração Judicial (Projeto 109/17).  
Processo 0093715-69.2015.8.19.0001

Excelentíssimo Senhor Juiz,

Encaminhamos, anexa, 1 (uma) via do *4º Relatório Mensal de Administração Judicial*, referente à prestação de serviços de *Administração Judicial da Recuperação Judicial das Sociedades Empresariais Galvão Participações S/A e Galvão Engenharia S/A pelo Escritório de Advocacia Arnoldo Wald e pela Fundação Getulio Vargas / FGV Projetos*.

Na oportunidade, colocamo-nos à disposição de Vossa Excelência para a prestação de eventuais esclarecimentos adicionais que se façam necessários e firmamo-nos,

Respeitosamente,

  
Leticia Nogueira Duarte  
Gerente de Qualidade

Anexo Citado