AJWald
ADMINISTRAÇÃO JUDICIAL

RELATÓRIO MENSAL DE ATIVIDADES

RMA

RECUPERAÇÃO JUDICIAL

estre
LIXO É SÓ O COMEÇO

Dezembro. 2021

RELATÓRIO EXECUTIVO

1 INTRODUÇÃO 03

2 ORGANOGRAMA SOCIETÁRIO DAS RECUPERANDAS 05

3 INFORMAÇÕES FINANCEIRAS (CONSOLIDADO DAS RECUPERANDAS) 06

3.1 FLUXO DE CAIXA GERENCIAL 07

4 RELATÓRIO DE ATIVIDADES DO AJ 11

5 RESUMO DAS MANIFESTAÇÕES DO AJ NOS AUTOS 12

6 DA FISCALIZAÇÃO AO CUMPRIMENTO DO PLANO DE RECUPERAÇÃO JUDICIAL 13

1. INTRODUÇÃO

Exmo. Sr. Dr. Juiz de Direito da 1ª Vara Especializada de Falências e Recuperações Judiciais do Foro Central da Comarca da Capital do Estado de São Paulo

O Administrador Judicial, Wald Administração de Falências e Empresas em Recuperação Judicial Ltda. ("AJ"), nomeado nos autos da Recuperação Judicial do Grupo Estre (processo nº 1066730-69.2020.8.26.0100), e a Rio Branco Consultores Associados, subcontratada pelo AJ para auxiliá-lo na elaboração do Relatório Mensal de Atividades ("RMA"), vêm, respeitosamente, à presença de Vossa Excelência, nos termos da r. decisão de fls. 3.364/3.378 (item 1.5), apresentar o RMA em relação aos mês de Dezembro de 2021 referente às seguintes empresas:

- Estre Ambiental S.A.;
- Geo Vision Soluções Ambientais e Energia S.A.;
- NGA – Núcleo de Gerenciamento Ambiental LTDA.;
- Cavo Serviços e Saneamento S.A.;
- Estre SPI ambiental S.A.;
- NGA Jardinópolis – Núcleo de Gerenciamento Ambiental LTDA.;
- NGA Ribeirão Pretonúcleo de Gerenciamento Ambiental LTDA.;
- OXIL Manufatura Reversa e Gerenciamento de Resíduos LTDA.;
- CGR Guatapará – Centro de Gerenciamento de Resíduos LTDA.;
- V2 Ambiental SPE S.A.;
- CTR Itaboraí – Centro de Tratamento de Resíduos de Itaboraí LTDA.;
- Ambiental Sul Brasil – Central Regional de Tratamento de Resíduos LTDA.;
- CGR – Centro de Gerenciamento de Resíduos Feira de Santana S.A.;
- Resicontrol Soluções Ambientais S.A.;
- Viva Ambiental e Serviços S.A.;
- RECICLAX – Reciclagem de Resíduos da Construção Civil LTDA.;
- SPE SOMA – Soluções em Meio Ambiente LTDA.;
- Estre Energia Newco Participações S.A.
- Piratininga Energia e Participações LTDA.; e
- SPE Paulínia Energia LTDA.

1. INTRODUÇÃO

O presente relatório, que contempla informações financeiras baseadas, sobretudo, em elementos fornecidos pelas Recuperandas até o dia 28 de Março de 2022 contém dados referentes ao mês de Dezembro de 2021 e deve ser analisado em conjunto com o laudo da perícia preliminar (fls. 3.291/3.361), com o relatório de situação (fls. 4.570/4.618) e com os relatórios mensais anteriores.

O RMA contará com um capítulo voltado especificamente para as informações financeiras consolidadas das Recuperandas, que neste Relatório abrangerá a Demonstração do Fluxo de Caixa Gerencial, do referido mês de Dezembro, em comparação com os dados do mês imediatamente anterior. O relatório destacará as principais variações ocorridas no período em questão, apresentando os esclarecimentos fornecidos pela Administração das Recuperandas.

AJWald
ADMINISTRAÇÃO JUDICIAL

Arnoldo Wald Filho
awf@wald.com.br

Tel: +55 (11) 3074-6000

RIO BRANCO
CONSULTORES ASSOCIADOS

Thiago Fogaça Almeida
Economista
tfa@riobranco.adm.br

Fábio de Carvalho e Mello Curti
Economista
fc@riobranco.adm.br

Rogério Spolidoro Filho
Contador
rsf@riobranco.adm.br

Tel: +55 (11) 3392-3062

2. ORGANOGRAMA SOCIETÁRIO DAS RECUPERANDAS

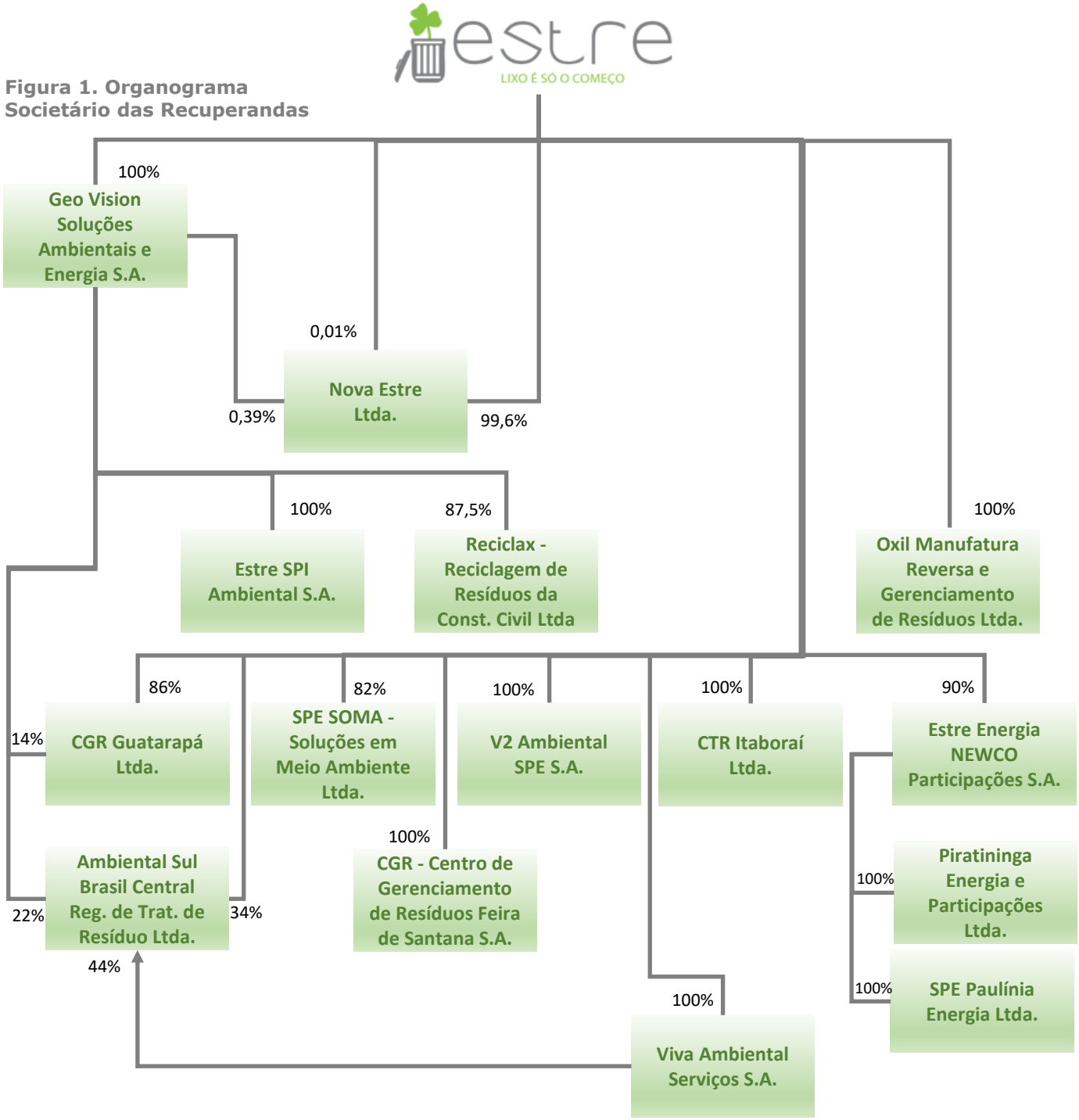

Na forma da Cláusula 3.4 do Plano de Recuperação Judicial, a Estre Ambiental S.A. – Em Recuperação Judicial incorporou: (i) em 31.07.2021, a Cavo Serviços e Saneamento S.A. – Em Recuperação Judicial; (ii) em 30.09.2021, a CGR Guatapará – Centro de Gerenciamento de Resíduos Ltda. –Em Recuperação Judicial; (iii) em 30.11.2021, a NGA – Núcleo de Gerenciamento Ambiental Ltda. – Em Recuperação Judicial e (iv) em 30.11.2021, a NGA Ribeirão Preto – Núcleo de Gerenciamento Ambiental Ltda. Além disso, também em 30.11.2021, a Resicontrol Soluções Ambientais S.A. – Em Recuperação Judicial foi incorporada pela Viva Ambiental e Serviços S.A. – Em Recuperação Judicial. Por sua vez, a sociedade NGA Jardinópolis – Núcleo de Gerenciamento Ambiental Ltda – Em Recuperação Judicial teve sua razão social alterada para Nova Estre Ltda.

3. INFORMAÇÕES FINANCEIRAS (CONSOLIDADO DAS RECUPERANDAS)

No presente relatório serão apresentadas informações referentes ao Fluxo de Caixa de Dezembro/2021.

Segundo esclarecimentos prestados pelas Recuperandas, ainda não foi possível o fechamento dos Balanços Patrimoniais e das Demonstrações de Resultados referentes ao mês de Dezembro/2021, tendo em vista estarem passando por processo de auditoria. Assim que os dados forem recebidos pelo AJ, tais informações financeiras serão divulgadas e comentadas.

3.1. FLUXO DE CAIXA GERENCIAL

Demonstração
01 a 31 de **DEZEMBRO** de 2021

Geração de Caixa Líquida das Recuperandas foi negativa em R$ 12,5 milhões em Dezembro/21

- A Geração de Caixa Líquida das Recuperandas no mês de Dezembro/21 foi negativa em R$ 12,5 milhões, após resultado positivo de R$ 6,1 milhões observado no mês anterior (Figura 2). Na comparação com o mês de Novembro/21, as Entradas registraram redução de R$ 3,0 milhões, atingindo o patamar de R$ 70 milhões, enquanto as saídas de caixa Operacionais e de Investimentos tiveram alta de R$ 15,6 milhões, totalizando R$ 83 milhões conjuntamente (Figura 3).
- Dessa forma, a variação do Saldo Final do Caixa das Recuperandas foi negativa em R$ 12,4 milhões em Dezembro/21, resultando em um montante de R$ 81,2 milhões (Figura 4), correspondente a uma redução de 7,1% em relação ao mês anterior.
- Considerações detalhadas das variações serão analisadas nas próximas páginas.

Figura 2. Geração de Caixa Líquida – Saldo mensal

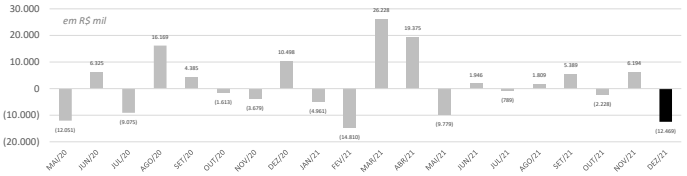

Figura 3. Evolução mensal . Recebimentos x Saídas Oper./Investimentos

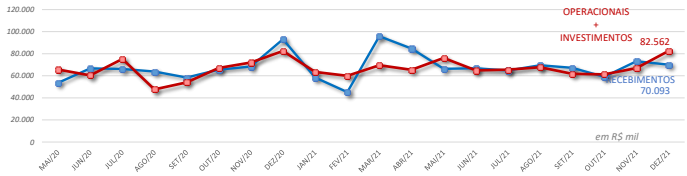

Figura 4. Caixa – Recuperandas - mensal – Saldo Final

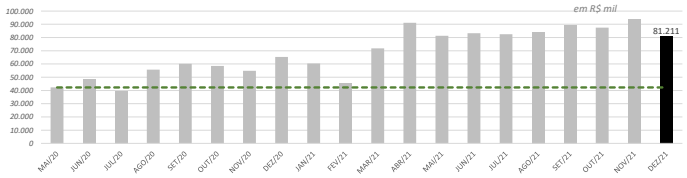

Fonte: Demonstrações Financeiras Gerenciais

Figura 5. Demonstração do Fluxo de Caixa Gerencial

	Nov/21	Dez/21	Δ
Clientes	63.733	65.497	3%
Recuperação AR - One off	0	0	-
Venda de Ativos	632	148	-77%
Outras Entradas	8.780	4.448	-49%
Entradas (1)	**73.145**	**70.093**	**-4%**

	Nov/21	Dez/21	Δ
Fornecedores	(19.280)	(29.791)	55%
Folha + Encargos + Benefícios	(28.903)	(34.211)	18%
Tributos	(6.145)	(6.374)	4%
Fornecedores/Pessoal/Tributos (2)	**(54.328)**	**(70.377)**	**30%**

	Nov/21	Dez/21	Δ
Consórcio Soma	0	0	-
Jurídico	(1.771)	(2.610)	47%
Outras Saídas	(1.431)	(1.202)	-16%
Credores RJ	(674)	(678)	-
Demais Pagamentos (2)	**(3.876)**	**(4.490)**	**16%**

	Nov/21	Dez/21	Δ
Capex Manutenção	(1.619)	(1.674)	3%
Capex Expansão	(604)	(2.076)	244%
Capex Leasing	(6.525)	(3.945)	-40%
Tecnologia da Informação	0	0	ND
Aquisições e Novos Projetos	0	0	ND
Energia	0	0	ND
Investimentos (3)	**(8.748)**	**(7.696)**	**-12%**

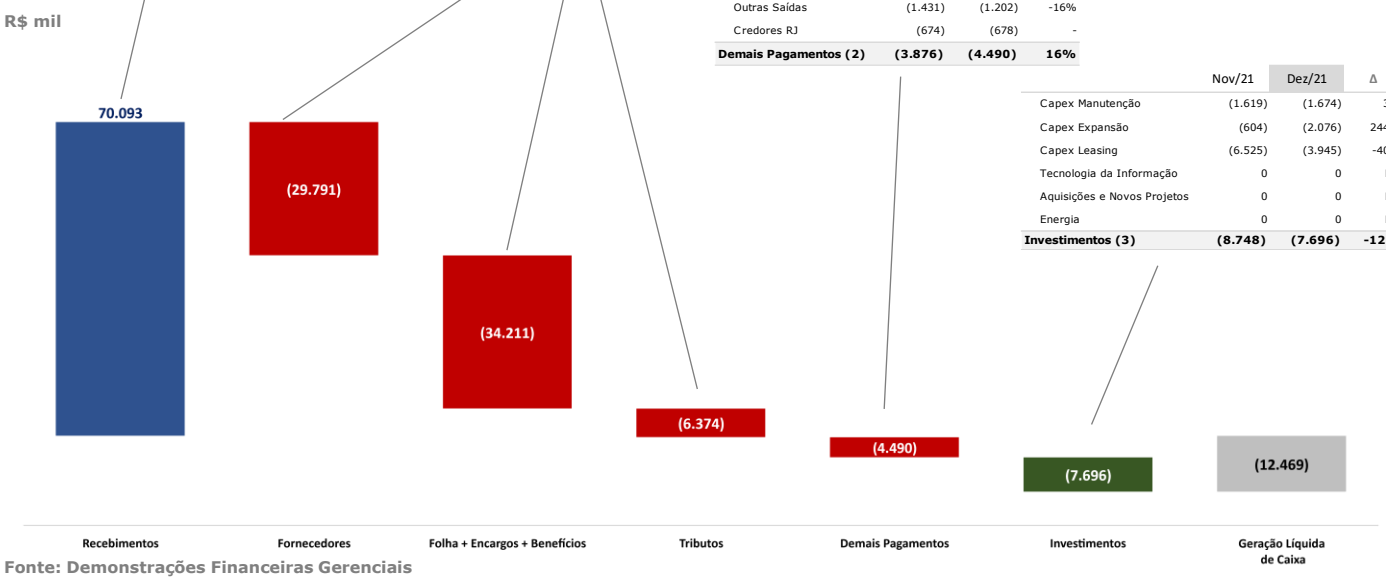

Fonte: Demonstrações Financeiras Gerenciais

3.1. FLUXO DE CAIXA GERENCIAL

Demonstração
01 a 31 de **DEZEMBRO** de 2021

Tabela 1. Demonstração do Fluxo de Caixa Gerencial – Dez/21

R$ mil	(A) 30/11/2021 Nov/2021	(B) - (A) *Variação*	(B) 31/12/2021 Dez/2021
Saldo Inicial	**87.487**	***6.194***	**93.681**
Entradas (1)	**73.145**	**(3.053)**	**70.093**
Clientes	63.733	*1.763*	65.497
Recuperação AR - One off	0	*0*	0
Venda de Ativos	632	*(484)*	148
Outras Entradas	8.780	*(4.332)*	4.448
Saídas Operacionais (2)	**(58.204)**	**(16.662)**	**(74.866)**
Fornecedores	(19.280)	*(10.511)*	(29.791)
Consórcio Soma	0	*0*	0
Jurídico	(1.771)	*(839)*	(2.610)
Tributos	(6.145)	*(229)*	(6.374)
Folha + Encargos + Benefícios	(28.903)	*(5.308)*	(34.211)
Outras Saídas	(1.431)	*229*	(1.202)
Credores RJ	(674)	*(4)*	(678)
Saídas por Investimentos (3)	**(8.748)**	**1.052**	**(7.696)**
Capex Manutenção	(1.619)	*(56)*	(1.674)
Capex Expansão	(604)	*(1.472)*	(2.076)
Capex Leasing	(6.525)	*2.580*	(3.945)
Tecnologia da Informação	0	*0*	0
Aquisições e Novos Projetos	0	*0*	0
Energia	0	*0*	0
Geração de Caixa Líquida (1+2+3)	**6.194**	**(18.663)**	**(12.469)**
Saldo Final	**93.681**	***(12.469)***	**81.211**

Figura 6 – Entradas – Estrutura de participação

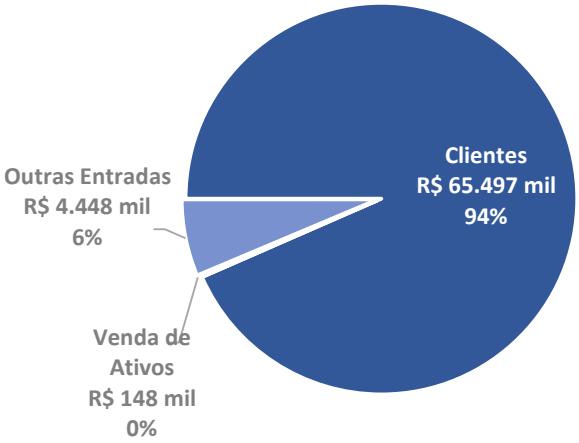

ENTRADAS TOTAL
R$ 70.093 mil

	Dez/21 R$ mil	Dez/21 Participação	Nov/21 Participação
Entradas	**70.093**	**100%**	**100%**
Clientes	65.497	93%	87%
Recuperação AR - One off	0	0%	0%
Venda de Ativos	148	0%	1%
Outras Entradas	4.448	6%	12%

Entradas

As Recuperandas apresentaram redução de R$ 3,0 milhões nas Entradas de caixa no mês de Dezembro/2021 na comparação com o mês anterior.

Os recebimentos de Clientes tiveram alta de R$ 1,8 milhão em Dezembro/2021, atingindo o montante de R$ 65,5 milhões.

- Segundo a Administração, no mês de dezembro/21 houve o recebimento de valores em atraso das Prefeituras de Itaboraí (R$ 1,1 milhão), Araraquara (R$ 500 mil) e Nossa Senhora do Socorro (R$ 300 mil).

Vendas de Ativos foram de R$ 148 mil no mês de dezembro/21, redução de R$ 484 mil se comparado ao mês anterior. Outras Entradas foram de R$ 4,4 milhões no mês de Dezembro/2021, redução de R$ 4,3 milhões em relação ao mês anterior.

- Segundo a Administração, as "Outras Entradas" se referem a recebimento de precatórios das Prefeitura de Campos do Jordão (R$ 3,9 milhões), Latache (R$ 500 mil) e venda e ativos (R$ 200 mil).

3.1. FLUXO DE CAIXA GERENCIAL

Demonstração
01 a 31 de **DEZEMBRO** de 2021

Tabela 1. Demonstração do Fluxo de Caixa Gerencial – Dez-21

R$ mil	(A) 30/11/2021 Nov/2021	(B) - (A) *Variação*	(B) 31/12/2021 Dez/2021
Saldo Inicial	**87.487**	***6.194***	**93.681**
Entradas (1)	**73.145**	**(3.053)**	**70.093**
Clientes	63.733	*1.763*	65.497
Recuperação AR - One off	0	*0*	0
Venda de Ativos	632	*(484)*	148
Outras Entradas	8.780	*(4.332)*	4.448
Saídas Operacionais (2)	**(58.204)**	**(16.662)**	**(74.866)**
Fornecedores	(19.280)	*(10.511)*	(29.791)
Consórcio Soma	0	*0*	0
Jurídico	(1.771)	*(839)*	(2.610)
Tributos	(6.145)	*(229)*	(6.374)
Folha + Encargos + Benefícios	(28.903)	*(5.308)*	(34.211)
Outras Saídas	(1.431)	*229*	(1.202)
Credores RJ	(674)	*(4)*	(678)
Saídas por Investimentos (3)	**(8.748)**	**1.052**	**(7.696)**
Capex Manutenção	(1.619)	*(56)*	(1.674)
Capex Expansão	(604)	*(1.472)*	(2.076)
Capex Leasing	(6.525)	*2.580*	(3.945)
Tecnologia da Informação	0	*0*	0
Aquisições e Novos Projetos	0	*0*	0
Energia	0	*0*	0
Geração de Caixa Líquida (1+2+3)	**6.194**	**(18.663)**	**(12.469)**
Saldo Final	**93.681**	***(12.469)***	**81.211**

Figura 7 – Saídas Operacionais – Estrutura de participação

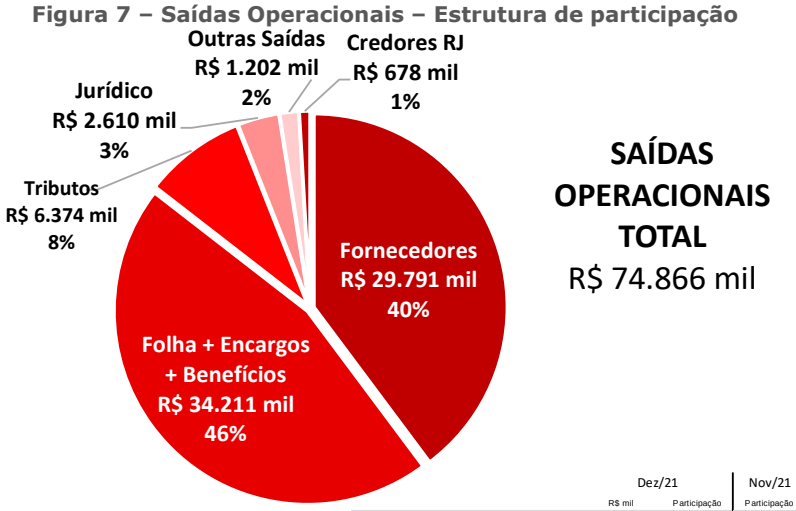

	Dez/21 R$ mil	Dez/21 Participação	Nov/21 Participação
Pagamentos	**74.866**	**100%**	**100%**
Fornecedores	29.791	40%	33%
Folha + Encargos + Benefícios	34.211	46%	50%
Tributos	6.374	9%	11%
Consórcio Soma	0	0%	0%
Jurídico	2.610	3%	3%
Outras Saídas	1.202	2%	2%
Credores RJ	678	1%	1%

Saídas Operacionais

As Saídas Operacionais das Recuperandas aumentaram R$ 16,7 milhões no mês de Dezembro/2021 na comparação com Novembro/2021.

Os pagamentos a fornecedores alta de R$ 10,5 milhões no mês de Dezembro/2021 (alta de 15,1%).

- A administração explicou que o aumento se referem a: (i) R$ 3,2 milhões devido a alta no preço do Combustível, alta no consumo do mês e antecipação de estoque da primeira semana de janeiro/22 (devido aos feriados de Natal e Ano Novo); (ii) R$ 3,5 milhões se devem a transporte e tratamento de chorume, alta no volume pluviométrico e regularização das notas no SAP (transportadora Transcelestial); (iii) R$ 1,9 milhão a reposição de estoque de pneus e outros itens de almoxarifado e; (iv) R$ 1,2 milhão a manutenção.

Houve alta de R$ 839 mil nos pagamentos relacionados a questões jurídicas.

- Segundo a administração, o aumento refere-se a negociação de valores acumulados para conseguir descontos e quitação (Escritórios Edgard Leite e Galdino & Coelho).

Pagamento de tributos teve alta de R$ 229 mil no mês de Dezembro/2021 em relação ao mês anterior (alta de 5,9%).

- Segundo a Administração, a alta ocorreu devido a falta de créditos de PIS/COFINS para compensação.

As saídas de caixa para pagamentos relacionados aos funcionários (Folha + Encargos + Benefícios) tiveram alta de R$ 5,3 milhões em Dezembro/2021.

- Segundo a administração, houve pagamentos de encargos sociais do 13º salário (R$ 3,4 milhões), FGTS (R$ 400 mil), Férias (R$ 600 mil) e Cesta de Natal para os funcionários (R$ 500 mil).

3.1. FLUXO DE CAIXA GERENCIAL

Demonstração
01 a 31 de **DEZEMBRO** de 2021

Tabela 1. Demonstração do Fluxo de Caixa Gerencial – Dez/21

R$ mil	(A) 30/11/2021 **Nov/2021**	(B) - (A) *Variação*	(B) 31/12/2021 **Dez/2021**
Saldo Inicial	**87.487**	***6.194***	**93.681**
Entradas (1)	**73.145**	**(3.053)**	**70.093**
Clientes	63.733	*1.763*	65.497
Recuperação AR - One off	0	*0*	0
Venda de Ativos	632	*(484)*	148
Outras Entradas	8.780	*(4.332)*	4.448
Saídas Operacionais (2)	**(58.204)**	**(16.662)**	**(74.866)**
Fornecedores	(19.280)	*(10.511)*	(29.791)
Consórcio Soma	0	*0*	0
Jurídico	(1.771)	*(839)*	(2.610)
Tributos	(6.145)	*(229)*	(6.374)
Folha + Encargos + Benefícios	(28.903)	*(5.308)*	(34.211)
Outras Saídas	(1.431)	*229*	(1.202)
Credores RJ	(674)	*(4)*	(678)
Saídas por Investimentos (3)	**(8.748)**	**1.052**	**(7.696)**
Capex Manutenção	(1.619)	*(56)*	(1.674)
Capex Expansão	(604)	*(1.472)*	(2.076)
Capex Leasing	(6.525)	*2.580*	(3.945)
Tecnologia da Informação	0	*0*	0
Aquisições e Novos Projetos	0	*0*	0
Energia	0	*0*	0
Geração de Caixa Líquida (1+2+3)	**6.194**	**(18.663)**	**(12.469)**
Saldo Final	**93.681**	***(12.469)***	**81.211**

Figura 8 – Saídas por Investimentos – Estrutura de participação

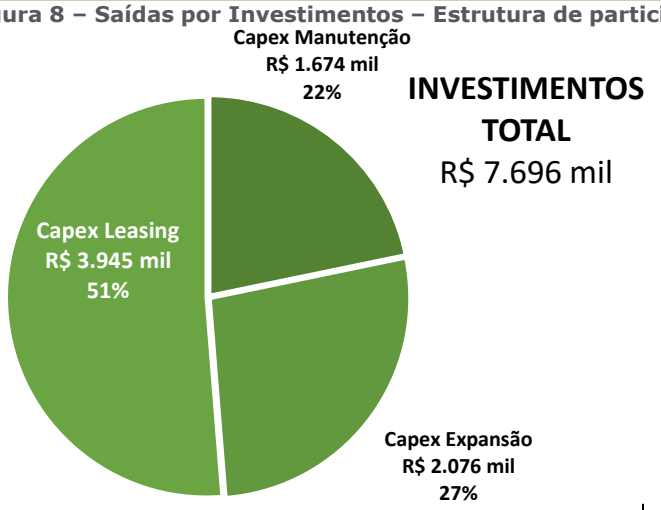

	R$ mil	Participação	Participação
Investimentos	**7.696**	**100%**	**100%**
Capex Manutenção	1.674	22%	19%
Capex Expansão	2.076	27%	7%
Capex Leasing	3.945	51%	75%
Tecnologia da Informação	0	0%	0%
Aquisições e Novos Projetos	0	0%	0%
Energia	0	0%	0%

Saídas por Investimentos

No mês de Dezembro/2021 ocorreram investimentos de R$ 7,7 milhões, queda de R$ 1 milhão em relação ao mês anterior.

O Capex de Manutenção foi de R$ 1,6 milhão no mês.

- A administração explicou que o valor se refere a serviços de manutenção em aterros.

O Capex de expansão foi de R$ 2 milhões em Dezembro/2021.

- A administração explicou que o valor se refere a serviços de expansão de aterros.

O Capex Leasing foi de R$ 3,9 milhões em Dezembro/2021.

- Segundo a administração, o valor se refere a locação de máquinas e equipamentos por contratos enquadrados como leasing operacional.

Geração de Caixa Líquida

O volume de Entradas no mês de Dezembro/2021, que totalizaram R$ 70 milhões, foi inferior ao montante de saídas de caixa para a Operação e Investimentos (R$ 74,9 milhões e R$ 7,7 milhões, respectivamente) o que resultou na Geração de Caixa Líquida negativa em R$ 12,5 milhões no período.

Saldo Final de Caixa

Houve redução do saldo final de caixa, haja vista a Geração de Caixa Líquida ter sido negativa em R$ 12,5 milhões no mês de Dezembro/2021, após valor positivo de R$ 6,1 milhões apresentado no mês anterior. Isso fez com que o "Grupo Estre" atingisse o montante total de caixa de R$ 81,2 milhões no mês, o que representa uma queda de 7,1% em relação ao saldo final do mês anterior.

4. RELATÓRIO DE ATIVIDADES DO AJ

No último mês, o Administrador Judicial seguiu concentrado no esclarecimento de dúvidas apresentadas por Credores, sendo contatado diariamente pelos canais disponibilizados, seja por e-mail (credorestre@ajwald.com.br), seja por telefone (+55 11 3074-6000).

Para melhor atender aos Credores e viabilizar o amplo acesso às informações, principalmente em período de isolamento social, foi criado o website da recuperação judicial (http://ajwald.com.br/estre/), cujo conteúdo é periodicamente atualizado. No site, os interessados têm acesso às principais peças do processo e às informações relevantes, estando disponível, inclusive, o Plano de Recuperação Judicial aprovado em Assembleia Geral de Credores.

Atualmente, as impugnações e habilitações retardatárias de crédito, que foram distribuídas por dependência ao processo de principal, nos termos da r. decisão de fls. 3.364/3.378, somam mais de 179 incidentes.

Conforme determinado na r. decisão que deferiu o processamento da RJ (fls. 3.364/3.478, item 10.1), mensalmente o AJ vem apresentado nos autos da RJ o Relatório Mensal de Habilitações de Crédito Trabalhista (Fls. 21.910/21.920), já tendo sido anotadas 162 solicitações decorrentes de relação de trabalho.

O AJ também permanece fiscalizando a alienação dos 69 veículos que integravam o ativo permanente das Recuperandas, conforme deferido às fls. 10.948/10.952. Até o momento, já foi realizada a venda de 57 veículos, em leilões realizados pelas empresas Ugo Rossi e Superbid, totalizando o valor de R$ 3.992.100,00.

5. RESUMO DAS MANIFESTAÇÕES DO AJ NOS AUTOS

A seguir, o AJ lista as manifestações apresentadas nos autos do processo eletrônico desde o início deste processo de Recuperação Judicial, com a indicação das respectivas páginas.

Fls. 21.708/21.713	Manifestação sobre petições apresentadas por credores.	11.03.2022
Fls. 21.910/21.920	Manifestação apresentando o Relatório Mensal de Habilitações de Crédito Trabalhista.	11.03.2022
Fls. 22.090/22.093	Manifestação sobre petição das Recuperandas requerendo expedição de ofícios e mandado de levantamento eletrônico.	25.03.2022

Além disso, em resposta a ofícios e solicitações endereçadas diretamente ao AJ pelos mais diversos Tribunais do País, o Administrador Judicial apresentou manifestações em processos ajuizados contra as Recuperandas.

6. DA FISCALIZAÇÃO AO CUMPRIMENTO DO PLANO DE RECUPERAÇÃO JUDICIAL

O Plano de Recuperação Judicial ("PRJ") apresentado pelas Recuperandas foi aprovado pelos Credores presentes na Assembleia Geral de Credores realizada no dia 14.05.2021, sendo homologado por este MM. Juízo em 12.07.2021, nos termos da r. decisão de fls. 18.741/18.776.

Conforme estabelecido pela Lei nº 11.101/2005, o Administrador Judicial vem fiscalizando o cumprimento das obrigações pelas Recuperandas do PRJ homologado, tendo, para tanto, realizado reuniões periódicas com a Companhia e analisado toda a documentação pertinente.

No cumprimento do seu encargo, o AJ vem acompanhando o pagamento linear previsto nas cláusulas 4.2.2, 4.2.3, 4.4.1, 4.5.1 e 4.6.1 do PRJ, de acordo com o limite estipulado para cada classe ou subclasse de credor:

CLASSE/SUBCLASSE	VALOR DO CRÉDITO	CLÁUSULA
Créditos Trabalhistas	Até R$ 15.000	4.2.2
Créditos Trabalhistas (natureza estritamente salarial vencidos nos 3 meses anteriores ao pedido)	Até 5 salários-mínimos	4.2.3
Créditos Quirografários	Até R$ 1.500,00	4.4.1
Créditos ME e EPP	Até R$ 3.000,00	4.5.1
Credores Fornecedores Parceiros	Até R$ 1.500,00	4.6.1

De acordo com as informações fornecidas até o presente momento, as obrigações vencidas foram cumpridas pelas Recuperandas.

Ademais, como informado no último RMA, as Recuperandas requereram a instauração dos incidentes de alienação das UPIs Capão e Aterros, que foram autuados sob os nºs 1078457-88.2021.8.26.0100 e 1078438-82.2021.8.26.0100, respectivamente, em cumprimento às cláusulas 5.4 e 5.2 do PRJ. Abaixo, segue planilha contendo os status dos procedimentos:

6. DA FISCALIZAÇÃO AO CUMPRIMENTO DO PLANO DE RECUPERAÇÃO JUDICIAL

UPI	INCIDENTE Nº	STATUS
Aterros	1078438-82.2021.8.26.0100	Em sessão virtual de abertura das propostas fechadas realizada em 04/11/2021, o AJ declarou como proposta de maior valor e, portanto, vencedora, a apresentada em conjunto pelo Fundo de Gestão e Recuperação –Fundo de Investimento em Direitos Creditórios Não Padronizados e pela Orizon Meio Ambiente S.A. (Primeiros Proponentes), o que foi impugnado nos autos do incidente processual no dia 19/11/2021, pela Solvi Essencis Ambiental S.A. e pela Solvi Participações S.A. (Interessados). A Ata de sessão virtual está disponível para consulta no site da recuperação judicial (https://ajwald.com.br/grupo-estre/procedimento-competitivo-de-alienacao-das-upis/). Em 18/02/2022, foi a proposta vencedora apresentada pelos proponentes Fundo de Gestão e Recuperação – Fundo de Investimento em Direitos Creditórios Não Padronizados e Orizon Meio Ambiente S.A. para a aquisição da UPI Aterros, nos termos da cláusula 5.2.18 do Plano e do art. 50, § 3º, art. 60, parágrafo único e art. 141, II, da Lei nº 11.101/2005, com a ressalva de que a carta de arrematação somente deverá ser expedida após o julgamento de mérito do Agravo de Instrumento nº 2230472-34.2021.8.26.0000.
Capão	1078457-88.2021.8.26.0100	Nos autos do incidente processual, em 29/10/2021, foi informado pelo AJ a ausência de interessados na aquisição da UPI Capão, o que acarretou a não realização da sessão virtual de abertura das propostas fechadas agendada para o dia 04/11/2021. Assim, após intimação para que se manifestassem acerca das medidas a serem adotadas para a alienação do ativo, em atenção ao

6. DA FISCALIZAÇÃO AO CUMPRIMENTO DO PLANO DE RECUPERAÇÃO JUDICIAL

Por fim, atualmente se encontra em curso a reestruturação societária, prevista pela Cláusula 3.4 do Plano de Recuperação Judicial, tendo sido incorporadas Estre Ambiental S.A. – Em Recuperação Judicial: (i) em 31.07.2021, a Cavo Serviços e Saneamento S.A. – Em Recuperação Judicial; (ii) em 30.09.2021, a CGR Guatapará – Centro de Gerenciamento de Resíduos Ltda. –Em Recuperação Judicial; (iii) em 30.11.2021, a NGA – Núcleo de Gerenciamento Ambiental Ltda. – Em Recuperação Judicial e (iv) em 30.11.2021, a NGA Ribeirão Preto – Núcleo de Gerenciamento Ambiental Ltda. Além disso, também em 30.11.2021, a Resicontrol Soluções Ambientais S.A. – Em Recuperação Judicial foi incorporada pela Viva Ambiental e Serviços S.A. – Em Recuperação Judicial. Por sua vez, a sociedade NGA Jardinópolis – Núcleo de Gerenciamento Ambiental Ltda – Em Recuperação Judicial teve sua razão social alterada para Nova Estre Ltda.

Como informado no último RMA, de acordo com as informações fornecidas pelo Grupo Estre ao Administrador Judicial, após a concessão da Recuperação Judicial, foram implementadas diversas medidas para otimizar os passivos fiscais das Recuperandas, através de programas de parcelamento e transação específicos para empresas em recuperação judicial, que possibilitaram a redução recolhimentos mensais, de R$ 3.684.493,21 para R$ 1.303.938,58, o que representará uma economia anual de R$ 28.566.655,56.

AJWald
ADMINISTRAÇÃO JUDICIAL

Rua Gen. Venâncio Flores
305, 10º andar, Leblon
CEP 22441-090
Rio de Janeiro-RJ

Avenida Juscelino Kubitschek,
nº 510, 8º andar
CEP 04543-906
São Paulo, SP - Brasil

RIO BRANCO
CONSULTORES ASSOCIADOS

Av. Marquês de São
Vicente, 446 – Conj. 1206
Barra Funda
CEP 01139-000
São Paulo, SP - Brasil